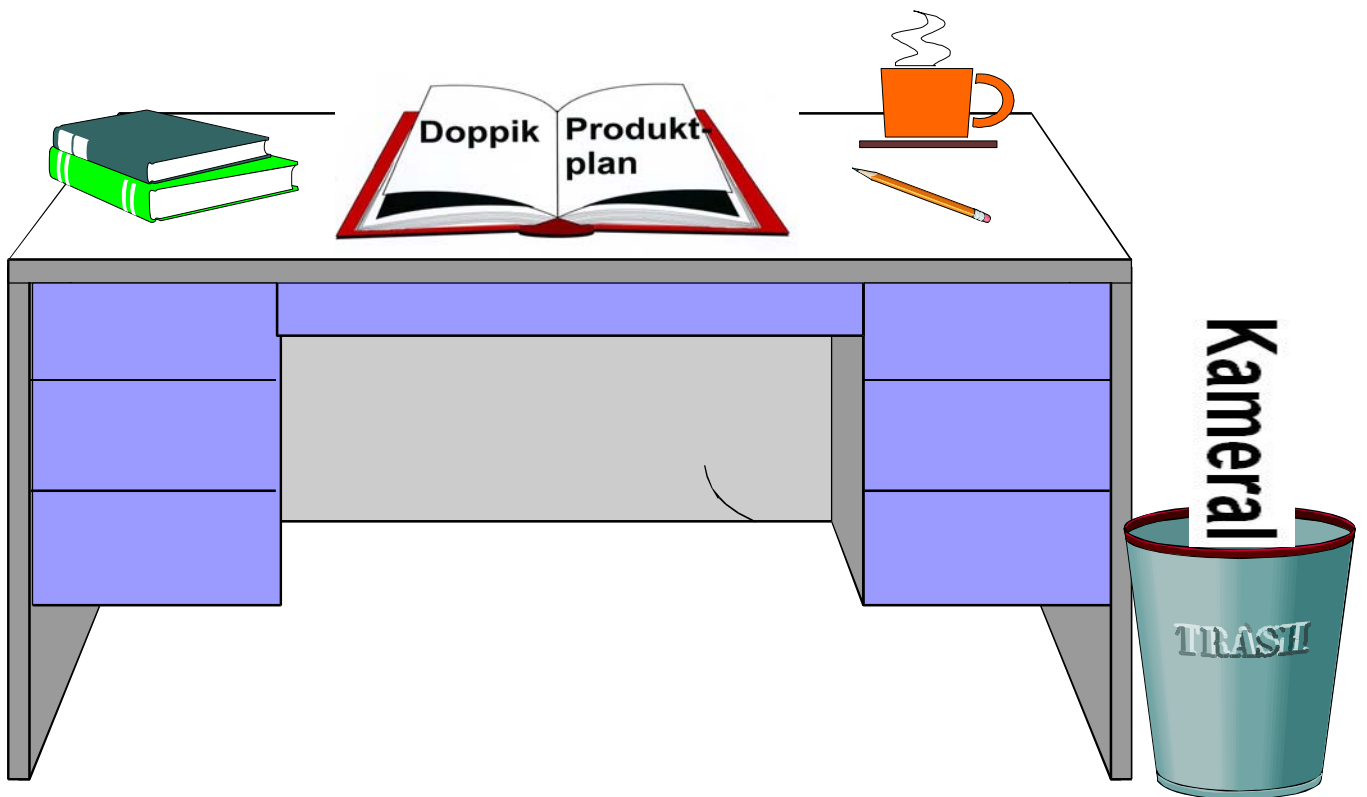


Haushaltsplan



Stadt Wittlingen 2011



Inhaltsverzeichnis Haushaltsplan 2011

	Seite
Haushaltssatzung	3
1.0 Vorbericht	5
1.1 Statistisches	
1.2 Verwaltungsgliederung	11
1.3 Steuereinnahmen	12
1.4 Vermögen und Schulden	14
1.5 Beteiligungen	15
2.0 Allgemeine Finanzsituation	
2.1 Rückblick 2009	17
2.2 Überblick 2010	18
2.3 Ausblick 2011	19
2.4 Haushaltssicherung	20
3.0 Investitionen	
3.1 Investitionsübersicht nach Bereichen	21
3.2 Gesamtinvestitionsübersicht	22
3.3 Finanzierung von Investitionen	56
3.4 Verpflichtungsermächtigungen	57
3.5 Stand der Schulden	58
4.0 Ergebnis-und Finanzhaushalt	
4.1 Übersicht Produkte und Budgets	59
4.2 Erläuterungen	61
4.3 Erträge und Aufwendungen in Prozent	63
4.4 Gesamtergebnishaushalt	65
4.5 Gesamtfinanzhaushalt	69
4.6 Produkthaushalt nach Teilhaushalten	75
4.7 Übersicht Ergebnishaushalt	287
4.8 Übersicht Finanzhaushalt	288
5.0 Stellenplan	289

Haushaltssatzung der Stadt Wittingen für das Haushaltsjahr 2011

Aufgrund des § 84 der Niedersächsischen Gemeindeordnung hat der Rat der Stadt Wittingen in der Sitzung am 29.03.2011 folgende Haushaltssatzung beschlossen:

§ 1

Der Haushaltsplan für das Haushaltsjahr 2011 wird

1. im **Ergebnishaushalt**

mit dem jeweiligen Gesamtbetrag

1.1 der ordentlichen Erträge auf	13.658.800 EURO
1.2 der ordentlichen Aufwendungen auf	14.893.500 EURO
1.3 der außerordentlichen Erträge	77.300 EURO
1.4 der außerordentlichen Aufwendung auf	77.300 EURO

2. im **Finanzhaushalt**

mit dem jeweiligen Gesamtbetrag

2.1 der Einzahlungen aus laufender Verwaltungstätigkeit	11.867.000 EURO
2.2 der Auszahlungen aus laufender Verwaltungstätigkeit	12.637.000 EURO
2.3 der Einzahlungen für Investitionstätigkeit	1.976.700 EURO
2.4 der Auszahlungen für Investitionstätigkeit	3.389.400 EURO
2.5 der Einzahlungen für Finanzierungstätigkeit	1.834.700 EURO
2.6 der Auszahlungen für Finanzierungstätigkeit	789.200 EURO

festgesetzt.

Nachrichtlich: Gesamtbetrag

- der Einzahlungen des Finanzhaushaltes	15.678.400 EURO
- der Auszahlungen des Finanzhaushaltes	16.815.600 EURO

§ 2

Der Gesamtbetrag der vorgesehenen Kreditaufnahmen für Investitionen und Investitionsförderungsmaßnahmen (Kreditermächtigung) wird auf festgesetzt.	1.412.700 EURO
--	----------------

§ 3

Der Gesamtbetrag der Verpflichtungsermächtigungen wird auf festgesetzt.	565.000 EURO
---	--------------

§ 4

Der Höchstbetrag, bis zu dem im Haushaltsjahr 2011 Liquiditätskredite zur rechtzeitigen Leistung von Auszahlungen in Anspruch genommen werden dürfen, wird auf festgesetzt.

1.300.000 EURO

§ 5

Die Steuersätze (Hebesätze) für die Realsteuern werden für das Haushaltsjahr 2011 wie folgt festgesetzt:

1. Grundsteuer

1.1 für die land- und forstwirtschaftlichen Betriebe (Grundsteuer A)

365 von Hundert.

1.2 für die Grundstücke (Grundsteuer B)

355 von Hundert.

2. Gewerbesteuer

360 von Hundert.

Wittingen, 29. März 2011

gez. Ridder

(Ridder)
Bürgermeister

1.0 Vorbericht

Mittelzentrum zum Oberzentrum Braunschweig
Besondere Entwicklungsaufgaben:
OT Wittingen - Wohnen, Gewerbe
OT Knesebeck - Erholung

Stadtgebiet

Einwohnerzahl im Jahre 1939	9.460
Einwohnerzahl im Jahre 1950	16.271
Einwohnerzahl am Volkszählungstichtag 25.05.1987	11.656
Einwohnerzahl nach amtl. Fortschreibung am 30.06.2010	11.804
Fläche (Stand 30.06.2008)	225,09 km ²
Bevölkerungsdichte	52,4 Einw./km ²
Ortsteile	25 lt. Aufstellung

Einrichtungen usw.

Ortsfeuerwehren	16 lt. Aufstellung
Mitgliederzahl (Stand: 31.12.2010)	535 akt. Mitglieder
davon weiblich	32
Jugendfeuerwehren (Stand: 31.12.2010)	3
Jugendfeuerwehr Knesebeck	29
Jugendfeuerwehr Ohretal	11
Jugendfeuerwehr Wittingen	23
Musikzug Feuerwehr Knesebeck	33

Schulen (Stand: Sept. 2010)	5 lt. Aufstellung
Schulträger Stadt:	Schülerzahl (einschl. Auswärtige)
Grundschule Wittingen	252 davon Auswärtige 0
davon SKG Wittingen	0
Grundschule Radenbeck	96 davon Auswärtige 0
Grundschule Knesebeck	143 davon Auswärtige 1
Hauptschule Wittingen	156 davon Auswärtige 8
Realschule Wittingen	647 davon Auswärtige 241
Summe:	1 294 davon Auswärtige 250

Kreisberufsschule Wittingen mit Müllerfachschole für Niedersachsen.
Außenstelle Kreisvolkshochschule
Förderschule Wittingen in der Schulträgerschaft des Landkreises

Kindertagesstätten (Träger Kirche) 5
(KiGa Wittingen, 88 Plätze, davon 138 halbtags belegt Stand 15.02.2011)
(Krippe Wittingen, 15 Plätze, davon 13 halbtags belegt Stand 15.02.2011)
(KiGa Knesebeck, 89 Plätze, davon 146 halbtags belegt Stand 15.02.2011)
(Krippe Knesebeck, 15 Plätze, davon 20 halbtags belegt Stand 15.02.2011)
(KiGa Ohrdorf, 50 Plätze, davon 44 halbtags belegt Stand 15.02.2011)

Heilpädagogische Tagesstätte (Lebenshilfe) 1

Altenwohnheime 2 (1 DRK, 1 Privat)

Städt. Krankenhaus GmbH (Stand 2009) 56 Planbetten lt. Nds. Krankenhausplan

Gemeineschwesternstationen (Sozialstation) 3 (Knesebeck, Wittingen, Zasenbeck)
(Trägerschaft Kirche und DRK)

Sportanlagen 5 lt. Aufstellung

und 8 vereinseigene Sportanlagen

weitere Sportanlagen

Sporthallen	7	
Reitsportanlagen	2	
Tennisplätze	8	
Rudersportanlagen	1	
Schießsportanlagen	6	
Freibäder, Schwimmhallen	3	(Knesebeck und Wittingen)
Ortsteile mit zentraler Abwasserbeseitigung	24	lt. Aufstellung
Friedhöfe und 5 kirchl./sonstige Friedhöfe	11	lt. Aufstellung

Straßennetz

Bundesstraßen	km, davon innerörtlich	6 km	
Landesstraßen	km, davon innerörtlich	9 km	
Kreisstraßen	km, davon innerörtlich	9 km	
Gemeindestraßen	559 km, davon innerörtlich	77 km	
		davon außerörtlich	32 km
		davon Wirtschaftsw.	210 km
		davon Wirtschaftsw.	240 km
			befestigt
			unbefestigt

Straßenbeleuchtung Anzahl Brennstellen ca. 1.650 Stück

Wasserläufe III. Ordnung (einschl. Flurber./Verb.)	ca. 180 km
Kanalisationsnetz	ca. 136 km

Zentrale Wasserversorgung	25	Ortsteile lt. Aufstellung
---------------------------	----	---------------------------

Steuern und Gebühren

	<u>Stand</u>	
Grundsteuer A	seit 2004	365 v.H.
Grundsteuer B	seit 2004	355 v.H.
Gewerbesteuer	seit 2002	360 v.H.
Hundesteuer	ab 2010	48 €

Kanalbenutzungsgebühren in Zuständigkeit Wasserverband Gifhorn

Sonstiges

Flächennutzung (Stand 28.11.2008)

Gebäude u. Freiflächen	9.427.226 m ²
Betriebsflächen	314.668 m ²
Erholungsflächen	652.041 m ²
Verkehrsflächen	9.148.065 m ²
Forst- u. Landwirtschaftsflächen	195.470.382 m ²
Wasserflächen	2.689.661 m ²
Sonstige Flächen	<u>7.388.975 m²</u>
	225.091.018 m ²

Wohnungsbestand (Stand 31.12.2003) 5.513

Erwerbstätige nach Wirtschaftsbereichen (Stand 2009)

Produzierendes Gewerbe	55,6 %
Handel, Gastgewerbe, Verkehr	17,3 %
Unternehmensnahe Dienstleister	9,7 %
Öffentl./Private Dienstleister	15,6 %
Land-, Forst-u.Fischereiwirtschaft	<u>1,8%</u>
	100,00 %

Sozialvers.Beschäftigte am Arbeitsort Wittingen

Stand 30.06.07	3 896
Stand 30.06.08	4.060
Stand 30.06.09	4.055

Einpendler/ Auspendler Stand 30.06.2009

Auspendler	2 417
davon Frauen	893
davon Männer	1.524
Einpendler	1 987
davon Frauen	625
davon Männer	1.362

Arbeitslosenstatistik (Stand 06/2005)

insgesamt	618
davon männlich	303
davon weiblich	315
unter 25 Jahre	110
55 und älter	52
Langzeitarbeitslose über 1 Jahr	248

STADT WITTINGEN

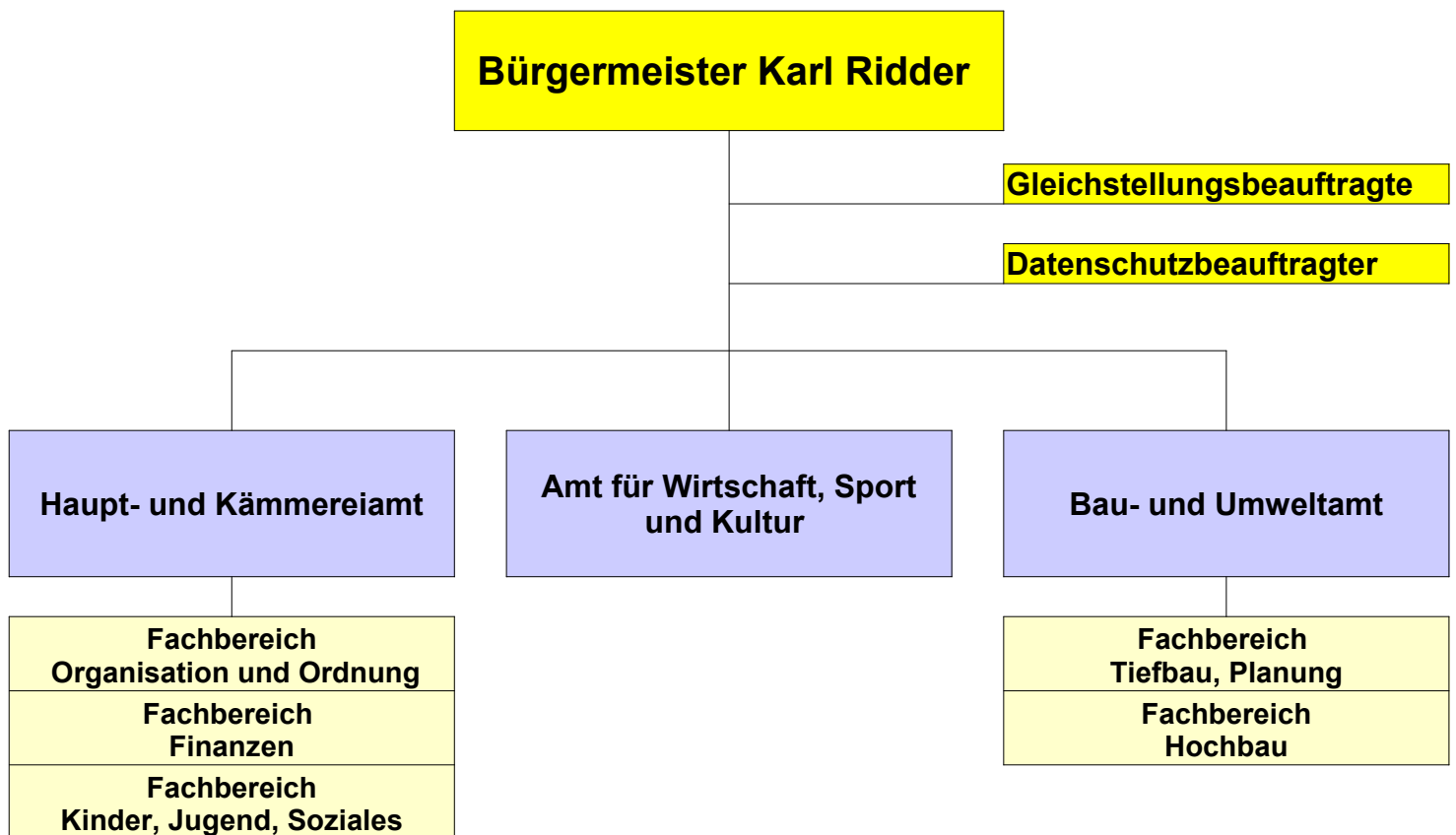
Ortsteile (ehem. Gemeinden)	Einw. HW Volksz.87	Einw. HW 31.12.2010	davon Fläche ausländische Mitbürger	km ²	Einwohner je km ²
		eigene Zählung			
Wittingen	4.635	4.747	184	10,18	466,31
Boitzenhagen	227	259	5	17,18	15,08
Darrigsdorf	280 *)	223	2	5,83	38,25
Erpsen	163	189	3	7,09	26,66
Eutzen	102	90	0	5,56	16,19
Gannerwinkel	122	127	1	5,44	23,35
Glüsing	227	224	3	6,84	32,75
Hagen	133	118	0	mit Mahnburg 10,32	21,41
Kakerbeck	96	97	1	3,43	28,28
Knesebeck	2.543	2713	38	34,09	79,58
Küstorf	80	54	0	bei Teschend. 8,4	12,27
Lüben	122	100	4	8,4	11,90
Mahnburg	107	103	2	bei Hagen	21,41
Ohrdorf	468	432	4	12,43	34,75
Plastau	*)	46	0	2,67	17,23
Rade	132	161	0	5,65	28,50
Radenbeck	606	571	2	13,65	41,83
Schneflingen	171	150	2	14,28	10,50
Stöcken	276	265	5	6,12	43,30
Sudewittingen	152	139	2	5,46	25,46
Teschendorf	127	99	1	mit Küstorf 12,47	12,27
Vorhop einschl. Transvaal	407	510	16	22,28	22,89
Wollerstorf	29	35	3	3,16	11,08
Wunderbüttel	102	112	0	5,58	20,07
Zasenbeck	349	340	0	6,98	48,71
Stadt Wittingen	11.656	11.904	278	225,09	52,89
Stadt Wittingen 31.12.2008 Statist. Landesamt	11.656	11.980		225,09	53,22

*) Bei der Volkszählung 1987 hat das Stat. Landesamt irrtümlich Darrigsdorf und Plastau zusammengefaßt.

STADT WITTINGEN

Ortsteile	Feuer- wehr	Schulen	Sportan- lagen	zentrale Wasserv	Klärt./ Kläranl.	Friedhöfe
Wittingen	X	GS,HS,RS, FöSch.	Stadt Verein	X	X	2 Kirche
Boitzenhagen	X			X	X	X
Darrigsdorf				X	Witt.	X
Erpensen	X			X	Witt.	X
Eutzen				X	Witt.	Fr. - Ki Aufb.- St.
Gannerwinkel	X			X	X	
Glüsingen	X			X	Witt.	X
Hagen				X	Witt.	Interess.
Kakerbeck				X	X	
Knesebeck	X	GS	Verein	X	Witt.	Kirche
Küstorf				X	X	
Lüben	X			X	X	X
Mahnburg	X		Verein	X	Witt.	Interess.
Ohrdorf	X		Stadt	X	X	X
Plastau				X	X	
Rade	X			X	Witt.	X
Radenbeck	X	GS	Stadt Verein	X	X	Fr. - Ki. Kap. - St.
Schneflingen	X			X	X	X
Stöcken			Verein	X	Witt.	X
Sudewittingen	X		Stadt	X	X	
Teschendorf ohne Küstorf	X		Verein	X	X	X
Vorhop	X		Stadt	X	X	X
einschl. Transvaal			Verein			
Wollerstorf				X	dez.	
Wunderbüttel				X	X	
Zasenbeck	X		Verein	X	X	Fr. - Ki. Kap. - St.
STADT WITTINGEN	16	7	Stadt 5 Verein 8	25	24	Stadt 11 Kap/A. 3 Sonst. 8

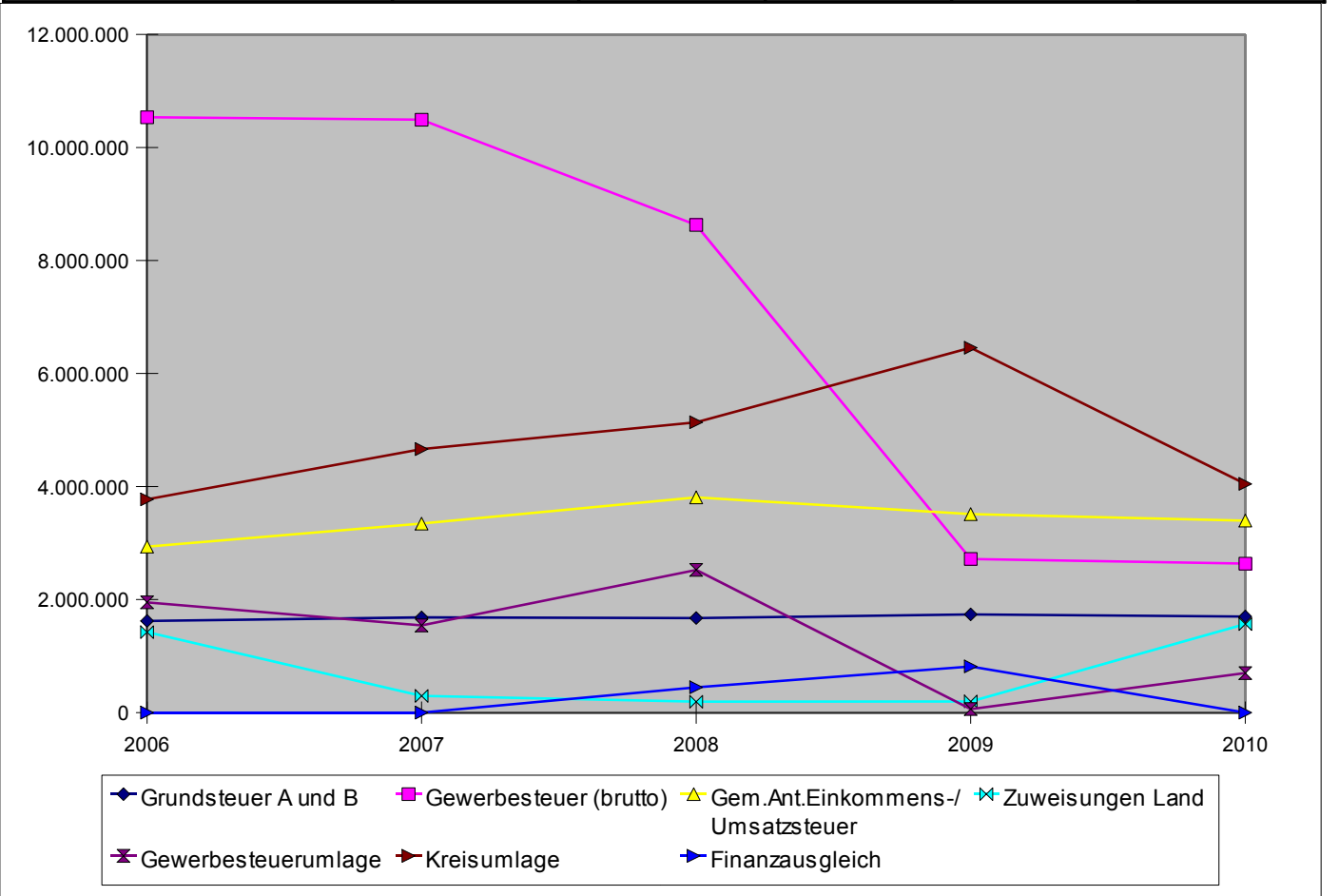
1.1 Verwaltungsgliederung der Stadtverwaltung Wittingen



1.3.1 Steuereinnahmen, Finanzausweisungen, Umlagen im Verwaltungshaushalt

(Ergebnisse der Jahresrechnungen in €)

	2006	2007	2008	2009	2010
Grundsteuer A	297.442	293.046	299.615	292.357	290.052
Grundsteuer B	1.324.386	1.391.573	1.372.855	1.445.204	1.409.934
Gewerbsteuer (brutto)	10.534.501	10.491.407	8.627.877	2.717.572	2.636.780
Gem. Anteil Einkommensteuer	2.648.829	3.017.861	3.471.032	3.140.306	3.019.940
Schlüsselzuweisungen	1.227.080	99.847	0	0	1.369.056
Zuweis. Aufg. übertr. Wirk. Kreis	196.536	194.600	193.312	196.920	197.392
Gem. Anteil Umsatzsteuer	288.130	326.008	336.989	371.123	376.952
Sonstige Steuern, Zuweisungen	64.762	66.556	66.775	66.683	74.126
Verzins. Steuernachforderungen	12.551	47.186	164.661	385.369	-63.396
Summe Einnahmen	16.594.216	15.928.084	14.533.117	8.615.535	9.310.836
Gewerbsteuerumlage	1.950.672	1.542.840	2.524.768	61.141	699.112
Finanzausgleichsumlage	0	0	447.624	816.712	0
Kreisumlage	3.772.712	4.662.536	5.137.288	6.455.400	4.047.072
Sonstiges	9.922	8.454	74.556	37.150	5.061
Summe Ausgaben	5.733.306	6.213.830	8.184.236	7.370.403	4.751.245
Der Stadt verbleibt	10.860.910	9.714.254	6.348.881	1.245.132	4.559.591
Veränderung gegen Vorjahr	393 %	-11 %	-35 %	-80 %	266 %



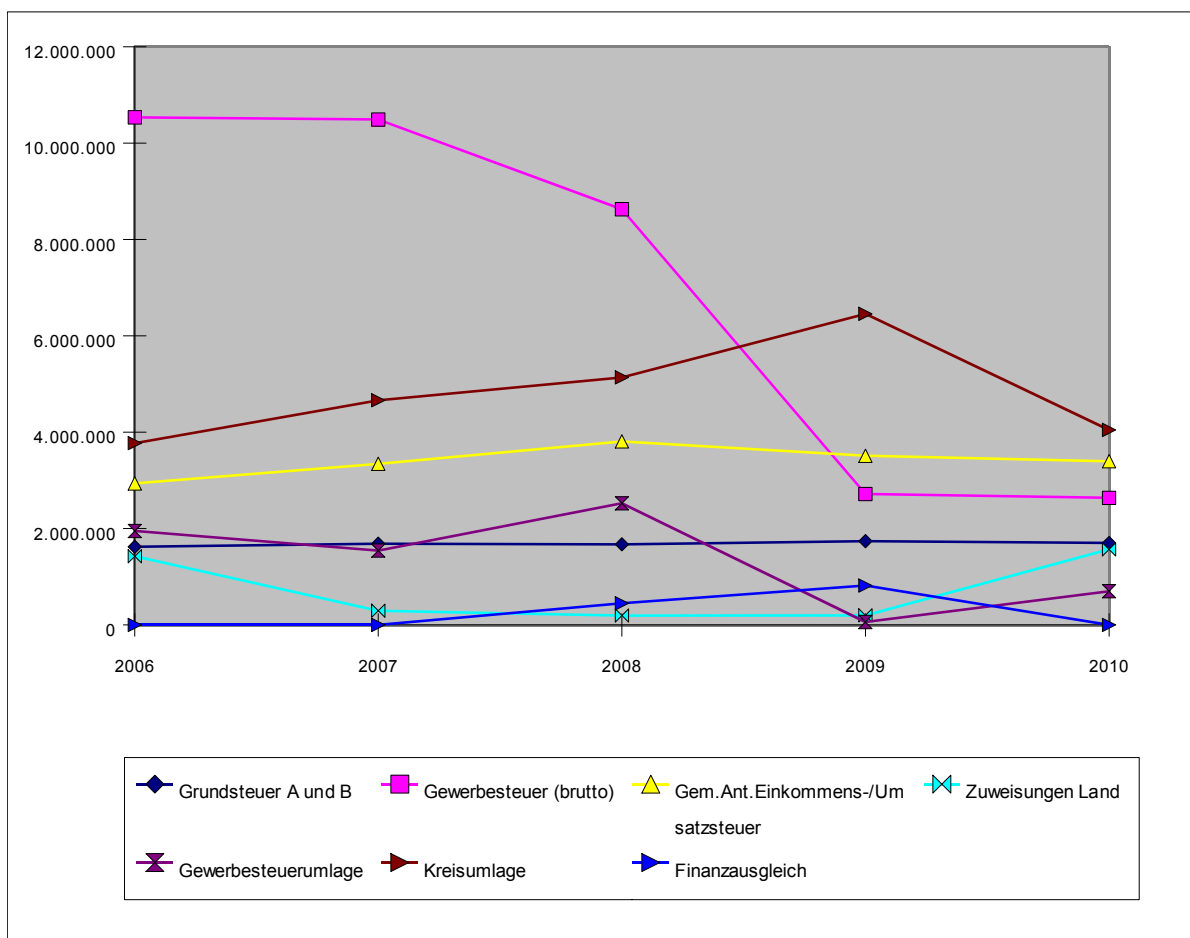
Rechnungsergebnisse

Rechnungsergebnis laut Jahresrechnung	2006	2007	2008	2009	2010
Überschuß	914.769,03	1.105.396,87	899.920,90	0,00	2.437.889,46
= % Gesamt-Haushalts-Soll	4,14	4,98	3,70	0	12,99

1.3.2 Steuereinnahmen, Finanzausweisungen, Umlagen im Produkthaushalt

(entsprechend der Finanzplanung in €)

	2011	2012	2013	2014
Grundsteuer A	291.500	297.300	303.300	309.300
Grundsteuer B	1.410.000	1.438.200	1.467.000	1.495.300
Gewerbsteuer (brutto)	2.500.000	2.687.500	2.889.100	3.076.900
Gem. Anteil Einkommensteuer	3.000.000	3.225.000	3.434.600	3.606.400
Schlüsselzuweisungen	1.601.800	1.697.900	1.774.300	1.845.300
Zuweis. Aufg. übertr. Wirk. Kreis	199.000	201.000	203.000	205.000
Gem. Anteil Umsatzsteuer	380.000	391.400	399.200	409.200
Sonstige Steuern, Zuweisungen	73.000	73.800	74.400	75.200
Verzins. Steuernachforderungen	20.000	25.000	25.000	25.000
Summe Einnahmen	9.475.300	10.037.100	10.569.900	11.047.600
Gewerbsteuerumlage	495.000	481.000	517.000	543.000
Finanzausgleichsumlage	0	0	0	0
Kreisumlage	4.124.600	4.065.000	4.065.000	4.065.000
Sonstiges	40.000	40.000	40.000	40.000
Summe Ausgaben	4.659.600	4.586.000	4.622.000	4.648.000
Der Stadt verbleibt	4.815.700	5.451.100	5.947.900	6.399.600
Veränderung gegen Vorjahr	6 %	13 %	9 %	8 %



1.4 Vermögen und Schulden

Stand Ende Haushaltsjahr	2004	2005	2006	2007	2008	2009
Vermögen (abzügl. AfA)						
Beteiligungen, Wertpapiere, Darlehnsforderungen	4.762.770	3.541.113	7.494.782	12.322.454	11.241.316	4.958.512
Vermögen der kostenrechn. Einrichtungen (Bäder, Ab- wasserbeseit., Friedhöfe)	1.880.330	1.799.553	1.706.338	1.616.294	1.648.687	2.351.277
Vermögen gemäß § 39 Abs. 1, 2 GemHVO	6.643.100	5.340.666	9.201.120	13.938.748	12.890.003	7.309.789

Sonstiges Vermögen

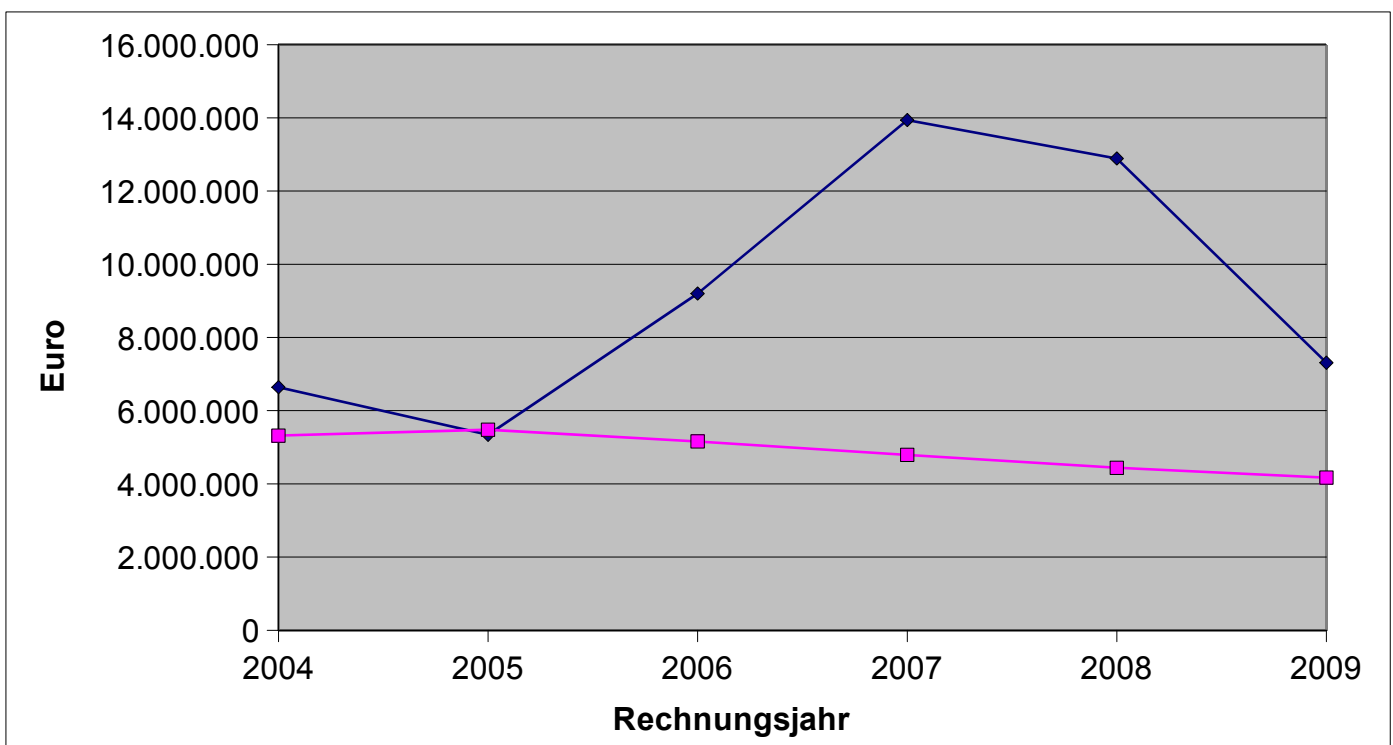
Grundvermögen nicht betragsmäßig erfasst - nur Bestandsverzeichnisse gem § 38 GemHVO

Übriges Vermögen bis einschl. 1974 nicht betragsmäßig erfasst. Zugänge ab 1975 nur bis 1990 fortgeschrieben.

Anpassung erfolgt nach Fertigstellung der Eröffnungsbilanz.

Schulden

aufgenommene Kredite	5.319.347	5.478.825	5.158.777	4.791.674	4.440.128	4.172.784
davon Schuldendienst- übernahmen d. Dritte	---	---	---	---	---	---
Netto - Schulden	5.319.347	5.478.825	5.158.777	4.791.674	4.440.128	4.172.784
dazu vertragsgem. Über- nahme durch die Stadt	0	0	0	0	0	0
Summe Schulden	5.319.347	5.478.825	5.158.777	4.791.674	4.440.128	4.172.784



1.5 Anlage zum Haushaltsplan gem. § 1 Abs. 2 Ziff. 10 GemHKVO

Bericht über Unternehmen und Einrichtungen der Stadt in der Rechtsform privaten Rechts und die Beteiligung daran (§ 116 a NGO)

Lfd. Nr.	Gesellschaft Sitz	Stamm-Kapital €	Anteil der Stadt %	€	Öffentlicher Zweck der Gesellschaft	Gesellschafter Zusammensetzung der Organe Vertretung der Stadt
1	LE/EVW-Beteiligungs-Gesellschaft m.b.H. Wittingen	1.925.000,00	803.000,00	41,7	Erwerb, Verwaltung, Veräußerung von Beteiligungen an Energie- und Wasserversorgungsunternehmen. Die Gesellschaft ist mit 2,076 Mio. € Stammanteile an der LE-GmbH beteiligt = 10,3 %	Gesellschafter sind neben der Stadt 9 weitere Gemeinden aus dem Landkreis Gifhorn. Geschäftsführer = B.Plaster Ges.-Versammlung = 2 Vertreter der Stadt
2	Osthannoversche Umschlags-gesellschaft m.b.H. Wittingen	153.387,56	51.129,19	33,3	Errichtung, Betrieb von Umschlagsanlagen am ESK in Wittingen, Durchführung von Transportgeschäften und allen damit in Zusammenhang stehenden Geschäften	Gesellschafter =OHE AG, Rhenus GmbH&Co KG, Stadt Geschäftsführer = J. Prass, M. Herten, Dr.Weilandt Ges.-Versammlung = 2 Vertreter der Stadt
3.	Osthannoversche Eisenbahnen-AG Celle	21.624.220,92	54.325,63	0,25	Bau, Betrieb, Verwaltung, Erwerb des Eigentums und Beteiligung an Eisenbahnen und sonstigen Verkehrsunternehmen, Beförderung von Personen/Gütern auch mit Kraftfahrzeugen und alle damit in Zusammenhang stehenden Geschäfte	Gesellschafter = Trenitalia, Landkreise u. Gemeinden in Niedersachsen u. a. Vorstand = W. Birlin Aufsichtsrat = 12 Mitglieder Hauptversammlung = 1 Vertreter der Stadt

Lfd. Nr.	Gesellschaft Sitz	Stamm-Kapital €	Anteil der €	Stadt %	Öffentlicher Zweck der Gesellschaft	Gesellschafter Zusammensetzung der Organe Vertretung der Stadt
4.	F.E.A.G	3.342.240,00	18.720,00	0,56	Verwaltung der Beteiligung an der Avacon u. LandE	Aufsichtsrat: 9 Mitglieder Vorsitzender = W. Wolter Vorstand: 4 Mitglieder Vorsitzender = W. Träger-Farny
5.	Gemeinn. Baugen. Allertal eG	3.987.336,48 Geschäftsguth	620,00	0,015	Erstellung und Bewirtschaftung von Wohnraum	Aufsichtsrat: Vorsitzender = H.Riegelmeier Vorstand: D. Backhausen, W. Quaschnig, K.-H. Duve
6.	Volksbank Wittingen-Klötze eG	2.413.920,00 Haftungs- summe	1.994,00	0,082	Beteiligung zur Unterhaltung von Bankkonten	Aufsichtsrat: Vorsitzender = K. Dreblow 12 Mitglieder Vorstandsprecher = M. Creydt, P. Lieb
7.	Saatzucht Flettmar-Wittingen eG	1.895.222,44	2.080,00	0,109	Förderung des Erwerbs und der Wirtschaft der Mitglieder durch gemeinschaftl. Geschäftsbetrieb	Aufsichtsrat: 10 Mitglieder Vorsitzender H. Pistorius stellv. Vorsitzender = F.Lühns jun. Vorstand: 8 Mitglieder Vorsitzender = R.Müller
8.	Städt. Krankenhaus Wittingen GmbH	1.500.000,00	60.000,00	4,0	Betrieb eines Krankenhauses für die medizinische Grundversorgung	Geschäftsführer = Christine Wagner Gesellschafterversammlung = Der Bürgermeister
9.	Südheide Gifhorn GmbH	30.000,00	500,00	1,67	Touristik	Vors. der Geschäftsführung =W. Lippe Vors. Gesellschaftsversammlung = H.Schubert Vertreter der Stadt = Bgm Ridder

g/haushalt/vorberi/untern.doc

2.0 Allgemeine Finanzsituation der Stadt

2.1 Rückblick auf das Haushaltsjahr 2009

Der Haushaltsplan 2009 schloss einschließlich des Nachtrages wie folgt ab:

Verwaltungshaushalt	16.979.800 €
Vermögenshaushalt	<u>4.291.100 €</u>
Ausgaben des Gesamthaushaltes	<u>21.270.900 €</u>

Der Verwaltungshaushalt war damit 2009 ausgeglichen.

Die Jahresrechnung hatte folgendes Ergebnis:

Verwaltungshaushalt	
	Soll-Einnahmen
15.470.929,50 €	
	Soll-Ausgaben
<u>15.470.929,50 €</u>	
Vermögenshaushalt	
Soll-Einnahmen einschl. Zuführung vom Sondervermögen Ramme	3.247.333,75 €
vom OT- Vermögen	7.482,50 €
von der Allg. Rücklage	4.196,35 €
Soll-Ausgaben einschl. Zuführung an Sonderverm. Ramme	2.303.000,81 €
OT- u. sonstige Rücklagen	3.247.333,75 €
Allg. Rücklage	0,00 €
	0,00 €
	0,00 €
Überschuß Vermögenshaushalt	<u>0,00 €</u>

Trotz der negativen Entwicklung der Einnahmen aus Gewerbesteuer war es möglich ein ausgeglichenes Rechnungsergebnis zu erwirtschaften. Die Zuführung zum Vermögenshaushalt konnte die eingeplante Höhe sogar noch um 128.810,10 € überschreiten.

Auf eine Kreditaufnahme konnte durch die Entnahmen aus der Sonderrücklage und der Allgemeinen Rücklage verzichtet werden. Allerdings konnte damit kein Überschuss erwirtschaftet werden.

2.2 Überblick über das Haushaltsjahr 2010

Die Haushaltsplan-Endsummen betragen

im Verwaltungshaushalt	13.841.100 €
im Vermögenshaushalt	<u>3.121.800 €</u>
Gesamthaushalt Ausgaben	<u>16.962.900 €</u>

Verwaltungshaushalt

Die dem Rat in der Sitzung am 10.12.2009 zur Beschlussfassung vorgelegte Haushaltssatzung schloss im Verwaltungshaushalt in Einnahme und Ausgabe ausgeglichen mit 13.841.100 € ab. Ein Nachtragshaushalt war für das Haushaltsjahr 2010 nicht notwendig.

Die Einnahmen aus der Gewerbesteuer als Haupteinnahmesteuer wurden im Vergleich zu den Vorjahren mit 2.100.000 € niedrig und vorsichtig angesetzt. Die daraus resultierenden Mindereinnahmen des UA 9000 zum Vorjahr, wurden zu einem Teil durch die Minderausgaben bei der Kreis- und Finanzausgleichsumlage ausgeglichen. Der Ausgleich des Verwaltungshaushaltes wurde durch die Gesamtentnahme der Sonderrücklage unterstützt. Hiervon konnte zusätzlich ein Betrag in Höhe von 1.230.800 € über der Pflichtzuführung dem Vermögenshaushalt zur Verfügung gestellt werden.

Vermögenshaushalt:

Der Schwerpunkt der Investitionen lag erneut im Bereich der Feuerwehren und der Schulen. Rund. 40 % der Investitionskosten sind in diese beiden Bereiche geflossen. Ein weiterer Schwerpunkt war der Bau der Kinderkrippe in Wittingen. Die Investitionen im Haushaltsjahr konnten ohne eine größere Entnahme aus der Allgemeinen Rücklage und ohne eine Kreditaufnahme finanziert werden.

Alle Massnahmen wurden über die höhere Zuführung aus dem Verwaltungshaushalt sowie über Zuschüsse und Zuweisungen finanziert.

2.3 Ausblick auf das Haushaltsjahr 2011

Zur Finanzlage 2011

Für das Jahr 2011 wurde erstmalig ein Haushaltsplan nach doppischen Gesichtspunkten aufgestellt. Eine Eröffnungsbilanz liegt derzeit noch nicht vollständig vor. Einzelne Positionen der Abschreibungen im Ergebnishaushalt sind daher als vorläufig zu betrachten.

Im Ergebnishaushalt sind bei den ordentlichen Erträgen insgesamt 13.658.800 € und bei den ordentlichen Aufwendungen 14.893.500 € angesetzt. Die außerordentlichen Erträge und Aufwendungen sind mit 77.300 € veranschlagt. Das ordentliche Ergebnis schließt danach mit einem Fehlbetrag in Höhe von 1.234.700 € und das außerordentliche Ergebnis mit einem Überschuss in Höhe von 77.300 € ab.

Der Gesamtjahresfehlbetrag liegt somit bei 1.157.400 €.

Nach kameraler Betrachtung wäre ein Ausgleich bei einem voraussichtlichen Überschuss des Haushaltsjahres 2010 in Höhe von 2.437.889,46 € jederzeit möglich gewesen. Insbesondere wenn man dabei berücksichtigt, dass der Haushalt allein durch zusätzliche Abschreibungen in Höhe von netto 432.500 € belastet wird. Ohne diese Belastung würde der Fehlbetrag 724.900 € betragen.

Der Finanzhaushalt berücksichtigt aus laufender Verwaltungstätigkeit Einzahlungen in Höhe von 11.867.000 € und Auszahlungen in Höhe von 12.637.000 €. Für Investitionen sind Auszahlungen in Höhe von 3.389.400 € vorgesehen. Diese werden durch Einzahlungen in Höhe von 1.976.700 € und eine vorgesehene Kreditaufnahme in Höhe von 1.472.700 € gegenfinanziert. Die Einzahlungen aus der Finanzierungstätigkeit belaufen sich dadurch auf 1.834.700 € und die Auszahlungen auf 789.200 €. Berücksichtigt wurde dabei die Umschuldung eines Darlehns in Höhe von 422.000 €.

Für Liquiditätskredite ist eine Summe in Höhe von 1.300.000 € vorgesehen.

Die Steuerhebesätze bleiben für das Jahr 2011 unverändert.

Verpflichtungsermächtigungen sind in den Haushalt eingestellt in Höhe von 565.000 €.

Fazit:

Ein Ausgleich des Ergebnishaushalt wäre unter Berücksichtigung des kameralen Überschusses möglich. Auch auf die Kreditaufnahme hätte verzichtet werden können. Der Bestand der allgemeinen Rücklage würde dann noch rund 240.000 € ausweisen.

Nach doppischer Betrachtungsweise besteht ein Fehlbetrag der durch zukünftige Überschüsse auszugleichen ist. Sollte dies nicht möglich sein, ist bei gleich bleibender Entwicklung der Erträge und Aufwendungen ein Haushaltssicherungskonzept erforderlich.

Investitionen werden in Zukunft nur durch Kredite finanzierbar.

2.4 Haushaltssicherung

Die Haushaltsplanung weist einen Haushaltsfehlbedarf in Höhe von 1.157.400 € aus.

Der Stadtrat hat auf die Verabschiebung eines Haushaltssicherungskonzeptes entsprechend § 82 Abs. 6 NGO verzichtet. Für den Ausgleich wird fiktiv ein Überschuss aus dem Jahresergebnis des laufenden und der folgenden Jahre angenommen.

Diese Fiktion beruht auf den folgenden Überlegungen:

1. Der Überschuss des laufenden Haushaltsjahres wird sich, wie in den Vorjahren, positiv darstellen. Der Überschusses 2010 beträgt gem. § 46 GemHVO nach den bisherigen Vorausberechnungen 2.437.889,46 € und würde ohne Umstellung auf die Doppik dem Haushalt als Ausgleich zur Verfügung stehen.
2. Weiterhin ist der Ansatz der Gewerbesteuer in der Planung vorsichtig und niedrig veranschlagt. Aus den Erfahrungen und entsprechend der wirtschaftlichen Voraussagen ist mit einem höheren Gewerbesteuersoll zu rechnen.
3. Die Arbeiten zur Bewertung des Vermögens sind noch nicht abgeschlossen, bzw. bedürfen in Einzelfällen noch der Überprüfung. Es wird damit gerechnet, dass sich hierdurch die veranschlagten Abschreibungen im Ergebnis noch verringern und dadurch der Fehlbetrag ebenfalls niedriger ausfällt.
4. Nach den Mitteilungen der Spitzenverbände erhöhen sich die Schlüsselzuweisungen des Landes für das Jahr 2011. Die Erhöhung ist in den Haushaltsplan bereits eingeplant. Da auch der Landkreis, direkt durch höhere Schlüsselzuweisungen und indirekt durch höhere Kreisumlagezahlungen der kreisangehörigen Gemeinden davon partizipiert, wird damit gerechnet, dass sich hierdurch die Kreisumlage im Jahr 2011 noch vermindert oder durch eine Rückzahlung im Folgejahr der Fehlbetrag gesenkt wird.

Aus den aufgeführten Gründen hat der Rat der Stadt kein gesondertes Haushaltssicherungskonzept erstellt. Unter Umständen muss ein Ausgleich in einem folgenden Nachtragsplan herbeigeführt werden.

3.1 Investitionsübersicht nach Investitionsbereichen

Investitionsbereiche

Investitionssumme

	Jahresrechnung 2009	Hpl. 2010	Hpl. 2011	Hpl. 2012	Hpl. 2013
Rathaus	87.015,73 €	42.000 €	339.800 €	47.300 €	39.800 €
Feuerwehr	220.023,33 €	531.000 €	205.800 €	367.000 €	255.000 €
Kreisschulbaukasse	113.772,00 €	113.800 €	89.000 €	89.000 €	89.000 €
Grund- und Hauptschulen	99.121,97 €	76.000 €	131.500 €	16.800 €	16.800 €
Realschule	343.429,67 €	294.000 €	270.000 €	262.000 €	109.000 €
Schülerbeförderung	14.946,00 €	2.000 €	0 €	0 €	0 €
Wissenschaft, Forschung u. Kulturpflege	103.636,50 €	48.500 €	4.300 €	0 €	0 €
Soziale Einrichtungen (Asylunterkünfte)	18.000,00 €	1.500 €	0 €	0 €	0 €
Jugendeinrichtungen einschl. Kinderspielplätze	49.476,50 €	585.000 €	193.500 €	7.000 €	7.000 €
Städt. Krankenhaus	-697,88 €	0 €	0 €	0 €	0 €
Sportförderung	16.622,00 €	4.600 €	10.500 €	6.000 €	6.000 €
Eigene Sportanlagen	1.000,00 €	0 €	0 €	0 €	0 €
Bäder, Saunen	743.488,11 €	23.500 €	55.000 €	2.000 €	2.000 €
Park-, Garten- u. Dorfanlagen	19.705,95 €	8.000 €	65.500 €	2.000 €	2.000 €
Betreuung Dorferneuerung/Stadtsanierung	-14.985,39 €	15.000 €	0 €	0 €	0 €
Straßenbau	271.733,65 €	385.500 €	1.486.100 €	0 €	0 €
Straßenbeleuchtung	7.429,84 €	67.500 €	69.500 €	0 €	0 €
Friedhöfe	8.251,08 €	109.200 €	40.600 €	53.600 €	1.500 €
Dorfgemeinschaftseinrichtungen	22.971,53 €	43.000 €	10.200 €	126.000 €	146.000 €
Bauhof	52.326,82 €	117.000 €	73.500 €	51.000 €	51.000 €
Förderung Land- u. Forstwirtschaft	-94,32 €	25.000 €	0 €	0 €	0 €
Fremdenverkehr, sonstige Förderung d. Wirtschaft	9.158,85 €	45.000 €	325.600 €	41.000 €	41.000 €
Zuschuss Regiostadtbahn	10.000,00 €	100.000 €	0 €	0 €	0 €
Hafen Wittingen	4.411,29 €	0 €	0 €	0 €	0 €
Stadthalle	624.712,23 €	6.500 €	5.000 €	1.000 €	1.000 €
Investitionen für Grundvermögen	64.902,48 €	24.000 €	10.000 €	0 €	0 €
Investitionen für Ramme-Vermögen	5.299,38 €	0 €	4.000 €	0 €	0 €
Sonstiges		6.000 €	4.000 €	0 €	0 €
Summe Investitionen	2.895.657,32 €	2.673.600 €	3.389.400 €	1.071.700 €	767.100 €
Kreditteilungen ordentliche	351.676,43 €	375.000 €	367.200 €	753.400 €	244.100 €
Sondertilgung/Umschuldung	0,00 €	0 €	422.000 €	326.000 €	422.000 €
Deckung Fehlbetrag Vorjahre	0,00 €	0 €	0 €	0 €	0 €
Gesamtausgaben aus Investitionen und Finanzierung	3.247.333,75 €	3.048.600 €	4.178.600 €	2.151.100 €	1.433.200 €



Investitionsübersicht 2011

Gemeinde: 00 Stadt Wittingen

Datum: 31.03.2011
Uhrzeit: 16:31:07

Pos.	Inhalt	Ergebnis 2009		Plan 2010	Plan 2011	VE 2011	Plan 2012	Plan 2013	Plan 2014	Plan Folgejahre	Bisher bereitgestellt	Gesamtbetrag	Davon bereits gezahlt					
		EUR											EUR	EUR	EUR	EUR	EUR	EUR
		1	2										3	4	5	6	7	8
11102001 Rathaus Wittingen: Brandschutzmassnahmen																		
5.	+ Einzahlungen aus der Abwicklung von Baumaßnahmen	0,00	0	0	0	0	0	0	0	0	0	0	0	0				
	6871000 Einzahlungen aus der Abwicklung von Baumaßnahmen	0,00	0	0	0	0	0	0	0	0	0	0	0	0				
14.	- Baumaßnahmen	0,00	0	-8.800	0	0	0	0	0	0	-65.000	-73.800	-73.800	0				
	7871000 Auszahlungen für Hochbaumaßnahmen	0,00	0	-8.800	0	0	0	0	0	0	-65.000	-73.800	-73.800	0				
17.	= Auszahlungen aus Investitionstätigkeit	0,00	0	-8.800	0	0	0	0	0	0	-65.000	-73.800	-73.800	0				
18.	= Saldo aus Investitionstätigkeit	0,00	0	-8.800	0	0	0	0	0	0	-65.000	-73.800	-73.800	0				
11102002 Rathaus Knesebeck: Vorplatz																		
5.	+ Einzahlungen aus der Abwicklung von Baumaßnahmen	0,00	0	0	0	0	0	0	0	0	0	0	0	0				
	6871000 Einzahlungen aus der Abwicklung von Baumaßnahmen	0,00	0	0	0	0	0	0	0	0	0	0	0	0				
14.	- Baumaßnahmen	0,00	0	-20.000	0	0	0	0	0	0	0	0	-20.000	0				
	7872000 Auszahlungen Tiefbaumaßnahmen	0,00	0	-20.000	0	0	0	0	0	0	0	0	-20.000	0				
17.	= Auszahlungen aus Investitionstätigkeit	0,00	0	-20.000	0	0	0	0	0	0	0	0	-20.000	0				
18.	= Saldo aus Investitionstätigkeit	0,00	0	-20.000	0	0	0	0	0	0	0	0	-20.000	0				
11102003 Rathaus Wittingen: EDV-Umstellung																		
3.	+ Einzahlungen aus der Veräußerung von beweglichen Vermögensgegenständen oberhalb der Wertgrenze von 150 Euro	0,00	0	0	0	0	0	0	0	0	0	0	0	0				
	6831100 Einzahlungen aus der Veräußerung von Vermögensgegenständen über 1.000,- Euro	0,00	0	0	0	0	0	0	0	0	0	0	0	0				
12.	- Auszahlungen für den Erwerb von beweglichen Vermögensgegenständen oberhalb der Wertgrenze von 150 Euro	0,00	0	-236.000	0	-35.000	-25.000	-25.000	-25.000	0	0	0	-321.000	0				



Investitionsübersicht 2011

Gemeinde: 00 Stadt Wittingen

Datum: 31.03.2011
Uhrzeit: 16:31:08

Produktbereich	Produktbereich	Produktgruppe	Produkt	Ergebnis 2009	Plan 2010	Plan 2011	VE 2011	Plan 2012	Plan 2013	Plan 2014	Plan Folgejahre	Bisher bereitgestellt	Gesamtbetrag	Davon bereits gezahlt
	1	Zentrale Verwaltung												
	11	Innere Verwaltung												
	111	Verwaltungssteuerung und -service												
	11102	Organisationsangelegenheiten												
				0,00	0	-236.000	0	-35.000	-25.000	-25.000	0	9	10	11
			7831100 Auszahlungen für den Erwerb von Vermögensgegenständen über 1.000 Euro und Sachgesamtheiten											
17.	=	Auszahlungen aus Investitionstätigkeit		0,00	0	-236.000	0	-35.000	-25.000	-25.000	0	0	-321.000	0
18.	=	Saldo aus Investitionstätigkeit		0,00	0	-236.000	0	-35.000	-25.000	-25.000	0	0	-321.000	0
11102004			Rathaus Wittingen: Neuaufbau der Decken Ratsäle einschl. Brandschutz und Beleuchtung											
5.	+	Einzahlungen aus der Abwicklung von Baumaßnahmen		0,00	0	0	0	0	0	0	0	0	0	0
		6871000 Einzahlungen aus der Abwicklung von Baumaßnahmen		0,00	0	0	0	0	0	0	0	0	0	0
14.	-	Baumaßnahmen		0,00	0	-58.200	0	0	0	0	0	0	-58.200	0
		7871000 Auszahlungen für Hochbaumaßnahmen		0,00	0	-58.200	0	0	0	0	0	0	-58.200	0
17.	=	Auszahlungen aus Investitionstätigkeit		0,00	0	-58.200	0	0	0	0	0	0	-58.200	0
18.	=	Saldo aus Investitionstätigkeit		0,00	0	-58.200	0	0	0	0	0	0	-58.200	0
11102005			Rathaus Wittingen: Barrierefreier Zugang Ratsaal und behinderten Toilette											
1.	+	Einzahlungen aus Investitionszuwendungen		0,00	0	62.200	0	0	0	0	0	0	62.200	0
		6810000 Investitionszuweisungen vom Bund		0,00	0	62.200	0	0	0	0	0	0	62.200	0
5.	+	Einzahlungen aus der Abwicklung von Baumaßnahmen		0,00	0	0	0	0	0	0	0	0	0	0
		6871000 Einzahlungen aus der Abwicklung von Baumaßnahmen		0,00	0	0	0	0	0	0	0	0	0	0
9.	=	Einzahlungen aus Investitionstätigkeit		0,00	0	62.200	0	0	0	0	0	0	62.200	0
10.	-	Zuweisungen und Zuschüsse für Investitionen		0,00	0	0	0	0	0	0	0	0	0	0
		7810000 Zuweisungen und Zuschüsse für Investitionen vom Bund		0,00	0	0	0	0	0	0	0	0	0	0
14.	-	Baumaßnahmen		0,00	0	-3.000	0	0	0	0	0	0	-30.000	0
		7871000 Auszahlungen für Hochbaumaßnahmen		0,00	0	-3.000	0	0	0	0	0	0	-30.000	0
17.	=	Auszahlungen aus Investitionstätigkeit		0,00	0	-3.000	0	0	0	0	0	0	-30.000	0



Investitionsübersicht 2011

Gemeinde: 00 Stadt Wittingen

Datum: 31.03.2011
Uhrzeit: 16:31:08

Produktbereich	1	Zentrale Verwaltung
Produktbereich	11	Innere Verwaltung
Produktgruppe	111	Verwaltungssteuerung und -service
Produkt	11102	Organisationsangelegenheiten

Pos.	Inhalt	Ergebnis		Plan	2010	Plan	2011	VE	Plan	2012	Plan	2013	Plan	2014	Plan	Folgejahre	Bisher	Gesamtbetrag	Davon bereits	
		2009	1																	EUR
		0,00	0,00	0	0	0	0	0	0	0	0	0	0	0	0	0	0	0	0	0
18.	= Saldo aus Investitionstätigkeit			0	0	0	0	0	0	0	0	0	0	0	0	0	0	0	0	0

Rathaus Wittingen: Beleuchtung der Flure, Notbeleuchtung																					
11102006	Pos.	Inhalt	Ergebnis		Plan	2010	Plan	2011	VE	Plan	2012	Plan	2013	Plan	2014	Plan	Folgejahre	Bisher	Gesamtbetrag	Davon bereits	
			2009	1																	EUR
	1.	+ Einzahlungen aus Investitionszuwendungen	0,00	0,00	0	0	0	0	0	0	0	0	0	0	0	0	0	0	0	0	0
		6810000 Investitionszuweisungen vom Bund	0,00	0,00	0	0	0	0	0	0	0	0	0	0	0	0	0	0	0	0	0
	5.	+ Einzahlungen aus der Abwicklung von Baumaßnahmen	0,00	0,00	0	0	0	0	0	0	0	0	0	0	0	0	0	0	0	0	0
		6871000 Einzahlungen aus der Abwicklung von Baumaßnahmen	0,00	0,00	0	0	0	0	0	0	0	0	0	0	0	0	0	0	0	0	0
	10.	- Zuweisungen und Zuschüsse für Investitionen	0,00	0,00	0	0	0	0	0	0	0	0	0	0	0	0	0	0	0	0	0
		7810000 Zuweisungen und Zuschüsse für Investitionen vom Bund	0,00	0,00	0	0	0	0	0	0	0	0	0	0	0	0	0	0	0	0	0
	14.	- Baumaßnahmen	0,00	0,00	0	0	-1.500	0	0	0	0	0	0	0	0	0	0	0	0	0	0
		7871000 Auszahlungen für Hochbaumaßnahmen	0,00	0,00	0	0	-1.500	0	0	0	0	0	0	0	0	0	0	0	0	0	0
	17.	= Auszahlungen aus Investitionstätigkeit	0,00	0,00	0	0	-1.500	0	0	0	0	0	0	0	0	0	0	0	0	0	0
	18.	= Saldo aus Investitionstätigkeit	0,00	0,00	0	0	-1.500	0	0	0	0	0	0	0	0	0	0	0	0	0	0



Investitionsübersicht 2011

Gemeinde: 00 Stadt Wittingen

Datum: 31.03.2011
Uhrzeit: 16:31:08

Pos.	Inhalt	Ergebnis 2009 EUR	Plan 2010 EUR	Plan 2011 EUR	VE 2011 EUR	Plan 2012 EUR	Plan 2013 EUR	Plan 2014 EUR	Plan Folgejahre EUR	Bisher bereitgestellt EUR	Gesamtbetrag		Davon bereits gezahlt EUR		
											12601001			EUR	EUR
											1	2		3	4
1 Zentrale Verwaltung 12 Sicherheit und Ordnung 126 Brandschutz 12601 Brandschutztechnische Hilfeleistungen															
Lüben: Umbau ehem. Behelfswohnheim für Nutzung Feuerwehr und Dorfgemeinschaft einschl. Fahrzeughalle															
1.	+	0,00	0	78.200	0	0	0	0	0	0	0	78.200	0		
		0,00	0	33.700	0	0	0	0	0	0	0	33.700	0		
		0,00	0	44.500	0	0	0	0	0	0	0	44.500	0		
5.	+	0,00	0	0	0	0	0	0	0	0	0	0	0		
		0,00	0	0	0	0	0	0	0	0	0	0	0		
		0,00	0	0	0	0	0	0	0	0	0	0	0		
		0,00	0	0	0	0	0	0	0	0	0	0	0		
		0,00	0	0	0	0	0	0	0	0	0	0	0		
9.	=	0,00	0	78.200	0	0	0	0	0	0	0	78.200	0		
10.	-	0,00	0	0	0	0	0	0	0	0	0	0	0		
		0,00	0	0	0	0	0	0	0	0	0	0	0		
		0,00	0	0	0	0	0	0	0	0	0	0	0		
		0,00	0	0	0	0	0	0	0	0	0	0	0		
		0,00	0	0	0	0	0	0	0	0	0	0	0		
14.	-	0,00	0	-106.000	0	0	0	0	0	0	0	-106.000	0		
		0,00	0	-106.000	0	0	0	0	0	0	0	-106.000	0		
17.	=	0,00	0	-106.000	0	0	0	0	0	0	0	-106.000	0		
18.	=	0,00	0	-27.800	0	0	0	0	0	0	0	-27.800	0		
12601002 Rade: Überdachung mit Sitzmöglichkeit															
5.	+	0,00	0	0	0	0	0	0	0	0	0	0	0		
		0,00	0	0	0	0	0	0	0	0	0	0	0		
		0,00	0	0	0	0	0	0	0	0	0	0	0		
14.	-	0,00	0	0	0	-2.000	0	0	0	0	0	-2.000	0		
		0,00	0	0	0	-2.000	0	0	0	0	0	-2.000	0		
17.	=	0,00	0	0	0	-2.000	0	0	0	0	0	-2.000	0		
18.	=	0,00	0	0	0	-2.000	0	0	0	0	0	-2.000	0		
12601003 Ohrdorf: Um-/Anbau Feuerwehrgerätehaus															



Investitionsübersicht 2011

Gemeinde: 00 Stadt Wittingen

Datum: 31.03.2011
Uhrzeit: 16:31:08

Pos.	Inhalt	Ergebnis 2009 EUR	Plan 2010 EUR	Plan 2011 EUR	VE 2011 EUR	Plan 2012 EUR	Plan 2013 EUR	Plan 2014 EUR	Plan Folgejahre EUR	Bisher bereitgestellt EUR	Gesamtbetrag EUR	Davon bereits gezahlt EUR											
													1	2	3	4	5	6	7	8	9	10	11
	1	Zentrale Verwaltung																					
	12	Sicherheit und Ordnung																					
	126	Brandschutz																					
	12601	Brandschutztechnische Hilfeleistungen																					
1.	+	Einzahlungen aus Investitionszuwendungen	0,00	0	187.700	0	0	0	0	0	0	0											
		6810000 Investitionszuweisungen vom Bund	0,00	0	187.700	0	0	0	0	0	0	0											
5.	+	Einzahlungen aus der Abwicklung von Baumaßnahmen	0,00	0	0	0	0	0	0	0	0	0											
		6871000 Einzahlungen aus der Abwicklung von Baumaßnahmen	0,00	0	0	0	0	0	0	0	0	0											
9.	=	Einzahlungen aus Investitionstätigkeit	0,00	0	187.700	0	0	0	0	0	187.700	0											
10.	-	Zuweisungen und Zuschüsse für Investitionen	0,00	0	0	0	0	0	0	0	0	0											
		7810000 Zuweisungen und Zuschüsse für Investitionen vom Bund	0,00	0	0	0	0	0	0	0	0	0											
14.	-	Baumaßnahmen	0,00	0	0	0	0	0	0	0	0	0											
		7871000 Auszahlungen für Hochbaumaßnahmen	0,00	0	0	0	0	0	0	0	0	0											
18.	=	Saldo aus Investitionstätigkeit	0,00	0	187.700	0	0	0	0	0	187.700	0											
12601004 Digitale Meldeempfänger																							
3.	+	Einzahlungen aus der Veräußerung von beweglichen Vermögensgegenständen oberhalb der Wertgrenze von 150 Euro	0,00	0	0	0	0	0	0	42.500	0	42.500											
		6831200 Einzahlungen aus der Veräußerung von Vermögensgegenständen über 150,- bis 1.000,- Euro (Sammelposten)	0,00	0	0	0	0	0	0	42.500	0	42.500											
9.	=	Einzahlungen aus Investitionstätigkeit	0,00	0	0	0	0	0	0	42.500	0	42.500											
12.	-	Auszahlungen für den Erwerb von beweglichen Vermögensgegenständen oberhalb der Wertgrenze von 150 Euro	0,00	0	-42.500	0	0	0	0	0	0	-42.500											
		7831200 Auszahlungen für den Erwerb von Vermögensgegenständen über 150 Euro bis 1.000 Euro (Sammelposten)	0,00	0	-42.500	0	0	0	0	0	0	-42.500											



Investitionsübersicht 2011

Gemeinde: 00 Stadt Wittingen

Datum: 31.03.2011
Uhrzeit: 16:31:08

Pos.	Inhalt	Ergebnis 2009 EUR	Plan 2010 EUR	Plan 2011 EUR	VE 2011 EUR	Plan 2012 EUR	Plan 2013 EUR	Plan 2014 EUR	Plan Folgejahre EUR	Bisher bereitgestellt EUR	Gesamtbetrag EUR	Davon bereits gezahlt EUR											
													1	2	3	4	5	6	7	8	9	10	11
													0,00	0	-42.500	0	0	0	0	0	0	0	-42.500
17.	= Auszahlungen aus Investitionstätigkeit	0,00	0	-42.500	0	0	0	0	0	0	0	0											
18.	= Saldo aus Investitionstätigkeit	0,00	0	-42.500	0	0	0	0	42.500	0	0	0											
12601005 Wittingen: Sanierung Feuerwehrgerätehaus																							
2.	+ Einzahlungen aus der Veräußerung von Grundstücken und Gebäuden und anderen unbeweglichen Vermögensgegenständen	0,00	0	0	0	0	0	0	0	0	0	0											
	6821000 Einzahlungen aus der Veräußerung von Grundstücken und Gebäuden und anderen unbeweglichen Vermögensgegenständen	0,00	0	0	0	0	0	0	0	0	0	0											
11.	- Auszahlungen für den Erwerb von Grundstücken und Gebäuden	0,00	0	-23.400	0	0	0	0	0	0	0	-23.400											
	7821000 Auszahlungen für den Erwerb von Grundstücken und Gebäuden	0,00	0	-23.400	0	0	0	0	0	0	0	-23.400											
17.	= Auszahlungen aus Investitionstätigkeit	0,00	0	-23.400	0	0	0	0	0	0	0	-23.400											
18.	= Saldo aus Investitionstätigkeit	0,00	0	-23.400	0	0	0	0	0	0	0	-23.400											
12601007 Fahrzeugbeschaffungen außerhalb des Budgets																							
3.	+ Einzahlungen aus der Veräußerung von beweglichen Vermögensgegenständen oberhalb der Wertgrenze von 150 Euro	0,00	0	0	0	0	0	0	0	0	0	0											
	6831100 Einzahlungen aus der Veräußerung von Vermögensgegenständen über 1.000,- Euro	0,00	0	0	0	0	0	0	0	0	0	0											
12.	- Auszahlungen für den Erwerb von beweglichen Vermögensgegenständen oberhalb der Wertgrenze von 150 Euro	0,00	0	0	-510.000	-300.000	-210.000	-115.000	0	0	0	-625.000											
	7831100 Auszahlungen für den Erwerb von Vermögensgegenständen über 1.000 Euro und	0,00	0	0	-510.000	-300.000	-210.000	-115.000	0	0	0	-625.000											



Investitionsübersicht 2011

Gemeinde: 00 Stadt Wittingen

Datum: 31.03.2011
Uhrzeit: 16:31:08

Produktbereich 1 Zentrale Verwaltung
 Produktbereich 12 Sicherheit und Ordnung
 Produktgruppe 126 Brandschutz
 Produkt 12601 Brandschutztechnische Hilfeleistungen

Pos.	Inhalt	Ergebnis	Plan	Plan	Plan	VE	Plan	Plan	Plan	Plan	Plan	Plan	Bisher	Gesamtbetrag	Davon bereits	
		2009	2010	2011	2011	2011	2012	2013	2014	2014	2013	2012	2011	bereitgestellt	EUR	EUR
		EUR	EUR	EUR	EUR	EUR	EUR	EUR	EUR	EUR	EUR	EUR	EUR	EUR	EUR	EUR
		1	2	3	4	5	6	7	8	9	10	11				

Sachgesamtheiten

17.	=	Auszahlungen aus Investitionstätigkeit	0,00	0	0	-510.000	-300.000	-210.000	-115.000	0	0	0	0	-625.000	0
18.	=	Saldo aus Investitionstätigkeit	0,00	0	0	-510.000	-300.000	-210.000	-115.000	0	0	0	0	-625.000	0



Investitionsübersicht 2011

Gemeinde: 00 Stadt Wittingen

Datum: 31.03.2011
Uhrzeit: 16:31:08

Produktbereich 2 Schule und Kultur
 Produktbereich 21 Schulträgeraufgaben
 Produktgruppe 211 Grundschulen
 Produkt 21101 Grundschule Knesebeck

Pos.	Inhalt	Ergebnis	Plan	Plan	Plan	Plan	Plan	Plan	Plan	Plan	Plan	Plan	Plan	Plan	Bisher	Gesamtbetrag	Davon bereits		
		2009	2010	2011	2011	2011	2012	2013	2014	2014	2014	2014	2014	2014	2014	2014	2014	2014	gezahl
		EUR	EUR	EUR	EUR	EUR	EUR	EUR	EUR	EUR	EUR	EUR	EUR	EUR	EUR	EUR	EUR	EUR	EUR
		1	2	3	4	5	6	7	8	9	10	11							
21101001 Fluchttreppe																			
5.	+ Einzahlungen aus der Abwicklung von Baumaßnahmen	0,00	0	0	0	0	0	0	0	0	0	0	0	0	0	0	0	0	
	6871000 Einzahlungen aus der Abwicklung von Baumaßnahmen	0,00	0	0	0	0	0	0	0	0	0	0	0	0	0	0	0	0	
14.	- Baumaßnahmen	0,00	0	-20.000	0	0	0	0	0	0	0	0	0	0	0	-20.000	0	0	
	7871000 Auszahlungen für Hochbaumaßnahmen	0,00	0	-20.000	0	0	0	0	0	0	0	0	0	0	0	-20.000	0	0	
17.	= Auszahlungen aus Investitionstätigkeit	0,00	0	-20.000	0	0	0	0	0	0	0	0	0	0	0	-20.000	0	0	
18.	= Saldo aus Investitionstätigkeit	0,00	0	-20.000	0	0	0	0	0	0	0	0	0	0	0	-20.000	0	0	
21101002 Akustikdecke Pausenhalle																			
5.	+ Einzahlungen aus der Abwicklung von Baumaßnahmen	0,00	0	0	0	0	0	0	0	0	0	0	0	0	0	0	0	0	
	6871000 Einzahlungen aus der Abwicklung von Baumaßnahmen	0,00	0	0	0	0	0	0	0	0	0	0	0	0	0	0	0	0	
14.	- Baumaßnahmen	0,00	0	-15.000	0	0	0	0	0	0	0	0	0	0	0	-15.000	0	0	
	7871000 Auszahlungen für Hochbaumaßnahmen	0,00	0	-15.000	0	0	0	0	0	0	0	0	0	0	0	-15.000	0	0	
17.	= Auszahlungen aus Investitionstätigkeit	0,00	0	-15.000	0	0	0	0	0	0	0	0	0	0	0	-15.000	0	0	
18.	= Saldo aus Investitionstätigkeit	0,00	0	-15.000	0	0	0	0	0	0	0	0	0	0	0	-15.000	0	0	



Investitionsübersicht 2011

Gemeinde: 00 Stadt Wittingen

Datum: 31.03.2011
Uhrzeit: 16:31:08

Produktbereich	2	Schule und Kultur
Produktbereich	21	Schulträgeraufgaben
Produktgruppe	213	Kombinierte Grund- und Hauptschulen
Produkt	21301	Kombinierte Grund- und Hauptschule Wittingen

Pos.	Inhalt	Ergebnis 2009		Plan 2010	Plan 2011	VE 2011	Plan 2012	Plan 2013	Plan 2014	Plan Folgejahre	Bisher bereitgestellt	Gesamtbetrag	Davon bereits gezahlt								
		EUR	1											EUR	2	EUR	3	EUR	4	EUR	5
21301002 Wärmedämmung Dachboden																					
5.	+	Einzahlungen aus der Abwicklung von Baumaßnahmen	0,00	0	0	0	0	0	0	0	0	0	0								
		6871000 Einzahlungen aus der Abwicklung von Baumaßnahmen	0,00	0	0	0	0	0	0	0	0	0	0								
14.	-	Baumaßnahmen	0,00	0	-75.000	0	0	0	0	0	0	0	-75.000								
		7871000 Auszahlungen für Hochbaumaßnahmen	0,00	0	-75.000	0	0	0	0	0	0	0	-75.000								
17.	=	Auszahlungen aus Investitionstätigkeit	0,00	0	-75.000	0	0	0	0	0	0	0	-75.000								
18.	=	Saldo aus Investitionstätigkeit	0,00	0	-75.000	0	0	0	0	0	0	0	-75.000								



Investitionsübersicht 2011

Gemeinde: 00 Stadt Wittingen

Datum: 31.03.2011
Uhrzeit: 16:31:08

Pos.	Inhalt	Produktbereich 2 Schule und Kultur											Gesamtbetrag EUR	Davon bereits gezahlt EUR
		Produktbereich 21 Schulträgeraufgaben												
		Produktgruppe 215 Realschulen												
Produkt 21501 Realschule Wittingen														
Ergebnis 2009 EUR	Plan 2010 EUR	Plan 2011 EUR	VE 2011 EUR	Plan 2012 EUR	Plan 2013 EUR	Plan 2014 EUR	Plan Folgejahre EUR	Bisher bereitgestellt EUR	EUR		EUR			
1	2	3	4	5	6	7	8	9	10	11				
0,00	0	0	0	0	0	0	0	0	0	0	0	0	0	
Baumaßnahmen														
9. =	Einzahlungen aus Investitionstätigkeit	0,00	0	278.600	0	200.000	100.000	57.000	0	0	635.600	0	0	
10. -	Zuweisungen und Zuschüsse für Investitionen	0,00	0	0	0	-9.800	0	0	0	0	-9.800	0	0	
	7810000 Zuweisungen und Zuschüsse für Investitionen vom Bund	0,00	0	0	0	0	0	0	0	0	0	0	0	
	7811000 Zuweisungen und Zuschüsse für Investitionen vom Land	0,00	0	0	0	0	0	0	0	0	0	0	0	
	7812000 Zuweisungen und Zuschüsse für Investitionen von Gemeinden (GV)	0,00	0	0	0	-9.800	0	0	0	0	-9.800	0	0	
14. -	Baumaßnahmen	0,00	0	-82.000	0	-253.000	-100.000	-8.000	0	0	-443.000	0	0	
	7871000 Auszahlungen für Hochbaumaßnahmen	0,00	0	-82.000	0	-253.000	-100.000	-8.000	0	0	-443.000	0	0	
17. =	Auszahlungen aus Investitionstätigkeit	0,00	0	-82.000	0	-253.000	-100.000	-17.800	0	0	-452.800	0	0	
18. =	Saldo aus Investitionstätigkeit	0,00	0	196.600	0	-53.000	0	39.200	0	0	182.800	0	0	



Investitionsübersicht 2011

Gemeinde: 00 Stadt Wittingen

Datum: 31.03.2011
Uhrzeit: 16:31:08

Pos.	Inhalt	3 Soziales und Jugend											Davon bereits gezahlt
		36 Kinder-, Jugend- und Familienhilfe											
		365 Tageseinrichtungen für Kinder											
36500 Kindertagesstätten													
Ergebnis 2009	Plan 2010	Plan 2011	VE 2011	Plan 2012	Plan 2013	Plan 2014	Plan Folgejahre	Bisher bereitgestellt	Gesamtbetrag	EUR			
EUR	EUR	EUR	EUR	EUR	EUR	EUR	EUR	EUR	EUR	EUR	EUR		
1	2	3	4	5	6	7	8	9	10	11	11		
36500001 Ohrdorf: Haustürvordach													
5. +	Einzahlungen aus der Abwicklung von Baumaßnahmen	0,00	0	0	0	0	0	0	0	0	0	0	
	6871000 Einzahlungen aus der Abwicklung von Baumaßnahmen	0,00	0	0	0	0	0	0	0	0	0	0	
14. -	Baumaßnahmen	0,00	0	-3.000	0	0	0	0	0	0	-3.000	0	
	7871000 Auszahlungen für Hochbaumaßnahmen	0,00	0	-3.000	0	0	0	0	0	0	-3.000	0	
17. =	Auszahlungen aus Investitionstätigkeit	0,00	0	-3.000	0	0	0	0	0	0	-3.000	0	
18. =	Saldo aus Investitionstätigkeit	0,00	0	-3.000	0	0	0	0	0	0	-3.000	0	
36500002 Kinderkrippe Wittingen													
3. +	Einzahlungen aus der Veräußerung von beweglichen Vermögensgegenständen oberhalb der Wertgrenze von 150 Euro	0,00	0	0	0	0	0	0	0	0	0	0	
	6831100 Einzahlungen aus der Veräußerung von Vermögensgegenständen über 1.000,- Euro	0,00	0	0	0	0	0	0	0	0	0	0	
5. +	Einzahlungen aus der Abwicklung von Baumaßnahmen	0,00	0	0	0	0	0	0	0	0	0	0	
	6871000 Einzahlungen aus der Abwicklung von Baumaßnahmen	0,00	0	0	0	0	0	0	0	0	0	0	
12. -	Auszahlungen für den Erwerb von beweglichen Vermögensgegenständen oberhalb der Wertgrenze von 150 Euro	0,00	0	-100.000	0	0	0	0	0	0	-100.000	0	
	7831100 Auszahlungen für den Erwerb von Vermögensgegenständen über 1.000 Euro und Sachgesamtheiten	0,00	0	-100.000	0	0	0	0	0	0	-100.000	0	
14. -	Baumaßnahmen	0,00	0	-63.000	0	0	0	0	0	0	-63.000	0	
	7871000 Auszahlungen für Hochbaumaßnahmen	0,00	0	-63.000	0	0	0	0	0	0	-63.000	0	
17. =	Auszahlungen aus Investitionstätigkeit	0,00	0	-163.000	0	0	0	0	0	0	-163.000	0	



Investitionsübersicht 2011

Gemeinde: 00 Stadt Wittingen

Datum: 31.03.2011
Uhrzeit: 16:31:08

Produktbereich	3	Soziales und Jugend															
Produktbereich	36	Kinder-, Jugend- und Familienhilfe															
Produktgruppe	365	Tageseinrichtungen für Kinder															
Produkt	36500	Kindertagesstätten															
Pos.	Inhalt	Ergebnis	Plan	Plan	VE	Plan	Plan	Plan	Plan	Plan	Plan	Plan	Plan	Bisher	Gesamtbetrag	Davon bereits	
		2009	2010	2011	2011	2011	2012	2013	2014	2014	2014	2014	2014	2014	2014	2014	2014
		EUR	EUR	EUR	EUR	EUR	EUR	EUR	EUR	EUR	EUR	EUR	EUR	EUR	EUR	EUR	EUR
		1	2	3	4	5	6	7	8	9	10	11					
18.	= Saldo aus Investitionstätigkeit	0,00	0	-163.000	0	0	0	0	0	0	0	0	0	0	-163.000	0	0



Investitionsübersicht 2011

Gemeinde: 00 Stadt Wittingen

Datum: 31.03.2011
Uhrzeit: 16:31:08

Pos.	Inhalt	Ergebnis 2009		Plan 2010		Plan 2011		VE 2011		Plan 2012		Plan 2013		Plan 2014		Plan Folgejahre		Bisher bereitgestellt		Gesamtbetrag		Davon bereits gezahlt	
		EUR		EUR		EUR		EUR		EUR		EUR		EUR		EUR		EUR		EUR		EUR	
		1		2		3		4		5		6		7		8		9		10		11	
42411001 Neuanlage Spielplatz																							
3.	+ Einzahlungen aus der Veräußerung von beweglichen Vermögensgegenständen oberhalb der Wertgrenze von 150 Euro	0,00		0		0		0		0		0		0		0		0		0		0	
	6831100 Einzahlungen aus der Veräußerung von Vermögensgegenständen über 1.000,- Euro	0,00		0		0		0		0		0		0		0		0		0		0	
12.	- Auszahlungen für den Erwerb von beweglichen Vermögensgegenständen oberhalb der Wertgrenze von 150 Euro	0,00		0		-4.000		0		0		0		0		0		0		0		-4.000	
	7831100 Auszahlungen für den Erwerb von Vermögensgegenständen über 1.000 Euro und Sachgesamtheiten	0,00		0		-4.000		0		0		0		0		0		0		0		-4.000	
17.	= Auszahlungen aus Investitionstätigkeit	0,00		0		-4.000		0		0		0		0		0		0		0		-4.000	
18.	= Saldo aus Investitionstätigkeit	0,00		0		-4.000		0		0		0		0		0		0		0		-4.000	
42411002 Sonnensegel Planschbecken																							
3.	+ Einzahlungen aus der Veräußerung von beweglichen Vermögensgegenständen oberhalb der Wertgrenze von 150 Euro	0,00		0		0		0		0		0		0		0		0		0		0	
	6831100 Einzahlungen aus der Veräußerung von Vermögensgegenständen über 1.000,- Euro	0,00		0		0		0		0		0		0		0		0		0		0	
12.	- Auszahlungen für den Erwerb von beweglichen Vermögensgegenständen oberhalb der Wertgrenze von 150 Euro	0,00		0		-5.000		0		0		0		0		0		0		0		-5.000	
	7831100 Auszahlungen für den Erwerb von Vermögensgegenständen über 1.000 Euro und Sachgesamtheiten	0,00		0		-5.000		0		0		0		0		0		0		0		-5.000	



Investitionsübersicht 2011

Gemeinde: 00 Stadt Wittingen

Datum: 31.03.2011
Uhrzeit: 16:31:08

Produktbereich	4	Gesundheit und Sport
Produktbereich	42	Sportförderung
Produktgruppe	424	Sportstätten und Bäder
Produkt	42411	Freibad Wittingen

Pos.	Inhalt	Ergebnis 2009 EUR	Plan 2010 EUR	Plan 2011 EUR	VE 2011 EUR	Plan 2012 EUR	Plan 2013 EUR	Plan 2014 EUR	Plan Folgejahre EUR	Bisher bereitgestellt EUR	Gesamtbetrag EUR	Davon bereits gezahlt	
												EUR	EUR
17.	= Auszahlungen aus Investitionstätigkeit	0,00	0	-5.000	0	0	0	0	0	0	-5.000	10	11
18.	= Saldo aus Investitionstätigkeit	0,00	0	-5.000	0	0	0	0	0	0	-5.000		
42411003 Bodenbelag Gaststätte													
5.	+ Einzahlungen aus der Abwicklung von Baumaßnahmen 6871000 Einzahlungen aus der Abwicklung von Baumaßnahmen	0,00	0	0	0	0	0	0	0	0	0	0	0
14.	- Baumaßnahmen 7871000 Auszahlungen für Hochbaumaßnahmen	0,00	0	-3.000	0	0	0	0	0	0	-3.000		
17.	= Auszahlungen aus Investitionstätigkeit	0,00	0	-3.000	0	0	0	0	0	0	-3.000		
18.	= Saldo aus Investitionstätigkeit	0,00	0	-3.000	0	0	0	0	0	0	-3.000		
42411004 Unterwasserstaubauger													
3.	+ Einzahlungen aus der Veräußerung von beweglichen Vermögensgegenständen oberhalb der Wertgrenze von 150 Euro 6831100 Einzahlungen aus der Veräußerung von Vermögensgegenständen über 1.000,- Euro	0,00	0	0	0	0	0	0	0	0	0	0	0
12.	- Auszahlungen für den Erwerb von beweglichen Vermögensgegenständen oberhalb der Wertgrenze von 150 Euro 7831100 Auszahlungen für den Erwerb von Vermögensgegenständen über 1.000 Euro und Sachgesamtheiten	0,00	0	-23.000	0	0	0	0	0	0	-23.000		
17.	= Auszahlungen aus Investitionstätigkeit	0,00	0	-23.000	0	0	0	0	0	0	-23.000		
18.	= Saldo aus Investitionstätigkeit	0,00	0	-23.000	0	0	0	0	0	0	-23.000		



Investitionsübersicht 2011

Gemeinde: 00 Stadt Wittingen

Datum: 31.03.2011
Uhrzeit: 16:31:08

Produktbereich 4 Gesundheit und Sport
Produktbereich 42 Sportförderung
Produktgruppe 424 Sportsstätten und Bäder
Produkt 42411 Freibad Wittingen

Pos.	Inhalt	Ergebnis	Plan	Plan	VE	Plan	Plan	Plan	Plan	Plan	Bisher	Gesamtbetrag	Davon bereits
		2009	2010	2011	2011	2012	2013	2014	Folgejahre	bereitgestellt	EUR	EUR	EUR
		EUR	EUR	EUR	EUR	EUR	EUR	EUR	EUR	EUR	EUR	EUR	EUR
		1	2	3	4	5	6	7	8	9	10	11	



Investitionsübersicht 2011

Gemeinde: 00 Stadt Wittingen

Datum: 31.03.2011
Uhrzeit: 16:31:08

Produktbereich	4	Gesundheit und Sport
Produktbereich	42	Sportförderung
Produktgruppe	424	Sportsstätten und Bäder
Produkt	42412	Freizeitanlage Strandbad Knesebeck

Pos.	Inhalt	Ergebnis	Plan	Plan	VE	Plan	Plan	Plan	Plan	Plan	Plan	Bisher	Gesamtbetrag	Davon bereits	
		2009	2010	2011	2011	2012	2013	2014	2014	2014	2014	2014	2014	2014	2014
		EUR	EUR	EUR	EUR	EUR	EUR	EUR	EUR	EUR	EUR	EUR	EUR	EUR	EUR
		1	2	3	4	5	6	7	8	9	10	11			

42412001 Duschmünzautomaten

3.	+ Einzahlungen aus der Veräußerung von beweglichen Vermögensgegenständen oberhalb der Wertgrenze von 150 Euro	0,00	0	0	0	0	0	0	0	0	0	0	0	0
	6831100 Einzahlungen aus der Veräußerung von Vermögensgegenständen über 1.000,- Euro	0,00	0	0	0	0	0	0	0	0	0	0	0	0
12.	- Auszahlungen für den Erwerb von beweglichen Vermögensgegenständen oberhalb der Wertgrenze von 150 Euro	0,00	0	-4.000	0	0	0	0	0	0	0	0	-4.000	0
	7831100 Auszahlungen für den Erwerb von Vermögensgegenständen über 1.000 Euro und Sachgesamtheiten	0,00	0	-4.000	0	0	0	0	0	0	0	0	-4.000	0

17.	= Auszahlungen aus Investitionstätigkeit	0,00	0	-4.000	0	0	0	0	0	0	0	0	-4.000	0
18.	= Saldo aus Investitionstätigkeit	0,00	0	-4.000	0	0	0	0	0	0	0	0	-4.000	0

42412002 Großspielgerät

3.	+ Einzahlungen aus der Veräußerung von beweglichen Vermögensgegenständen oberhalb der Wertgrenze von 150 Euro	0,00	0	0	0	0	0	0	0	0	0	0	0	0
	6831100 Einzahlungen aus der Veräußerung von Vermögensgegenständen über 1.000,- Euro	0,00	0	0	0	0	0	0	0	0	0	0	0	0
12.	- Auszahlungen für den Erwerb von beweglichen Vermögensgegenständen oberhalb der Wertgrenze von 150 Euro	0,00	0	-3.000	0	0	0	0	0	0	0	0	-3.000	0
	7831100 Auszahlungen für den Erwerb von Vermögensgegenständen über 1.000 Euro und Sachgesamtheiten	0,00	0	-3.000	0	0	0	0	0	0	0	0	-3.000	0



Investitionsübersicht 2011

Gemeinde: 00 Stadt Wittingen

Datum: 31.03.2011
Uhrzeit: 16:31:08

Produktbereich 4 Gesundheit und Sport
Produktbereich 42 Sportförderung
Produktgruppe 424 Sportsstätten und Bäder
Produkt 42412 Freizeitanlage Strandbad Kneesebeck

Pos.	Inhalt	Ergebnis	Plan	Plan	Plan	Plan	Plan	Plan	Plan	Plan	Plan	Plan	Bisher	Gesamtbetrag	Davon bereits		
		2009	2010	2011	2011	2011	2012	2013	2014	2014	2014	2014	2014	2014	2014	2014	gezahlt
		EUR	EUR	EUR	EUR	EUR	EUR	EUR	EUR	EUR	EUR	EUR	EUR	EUR	EUR	EUR	EUR
		1	2	3	4	5	6	7	8	9	10	11					

17. = Auszahlungen aus Investitionstätigkeit 0,00 0 -3.000 0 0 0 0 0 0 0 0 0 0 -3.000 0

18. = Saldo aus Investitionstätigkeit 0,00 0 -3.000 0 0 0 0 0 0 0 0 0 0 -3.000 0

42412003 Wasserfontäne

1. + Einzahlungen aus Investitionszuwendungen 0,00 0 2.500 0 0 0 0 0 0 0 0 0 0 2.500 0

6818000 Investitionszuschüsse von übrigen Bereichen 0,00 0 2.500 0 0 0 0 0 0 0 0 0 0 2.500 0

3. + Einzahlungen aus der Veräußerung von beweglichen Vermögensgegenständen oberhalb der Wertgrenze von 150 Euro 0,00 0 0 0 0 0 0 0 0 0 0 0 0 0 0

6831100 Einzahlungen aus der Veräußerung von Vermögensgegenständen über 1.000,- Euro 0,00 0 0 0 0 0 0 0 0 0 0 0 0 0 0

9. = Einzahlungen aus Investitionstätigkeit 0,00 0 2.500 0 0 0 0 0 0 0 0 0 0 2.500 0

12. - Auszahlungen für den Erwerb von beweglichen Vermögensgegenständen oberhalb der Wertgrenze von 150 Euro 0,00 0 -5.000 0 0 0 0 0 0 0 0 0 0 -5.000 0

7831100 Auszahlungen für den Erwerb von Vermögensgegenständen über 1.000 Euro und Sachgesamtheiten 0,00 0 -5.000 0 0 0 0 0 0 0 0 0 0 -5.000 0

17. = Auszahlungen aus Investitionstätigkeit 0,00 0 -5.000 0 0 0 0 0 0 0 0 0 0 -5.000 0

18. = Saldo aus Investitionstätigkeit 0,00 0 -2.500 0 0 0 0 0 0 0 0 0 0 -2.500 0



Investitionsübersicht 2011

Gemeinde: 00 Stadt Wittingen

Datum: 31.03.2011
Uhrzeit: 16:31:08

Produktbereich	5	Gestaltung der Umwelt
Produktbereich	52	Bauen und Wohnen
Produktgruppe	523	Denkmalschutz und -pflege
Produkt	52301	Denk- und Ehrenmale

Pos.	Inhalt	Ergebnis	Plan	Plan	Plan	Plan	Plan	Plan	Plan	Plan	Plan	Bisher	Gesamtbetrag	Davon bereits	
		2009	2010	2011	2011	2012	2013	2014	2014	2014	2014	2014	2014	2014	2014
		EUR	EUR	EUR	EUR	EUR	EUR	EUR	EUR	EUR	EUR	EUR	EUR	EUR	EUR
		1	2	3	4	5	6	7	8	9	10	11			

52301001 Umgestaltung Denkmal Vorhop

3.	+ Einzahlungen aus der Veräußerung von beweglichen Vermögensgegenständen oberhalb der Wertgrenze von 150 Euro	0,00	0	0	0	0	0	0	0	0	0	0	0	0	0
	6831100 Einzahlungen aus der Veräußerung von Vermögensgegenständen über 1.000,- Euro	0,00	0	0	0	0	0	0	0	0	0	0	0	0	0
12.	- Auszahlungen für den Erwerb von beweglichen Vermögensgegenständen oberhalb der Wertgrenze von 150 Euro	0,00	0	-7.500	0	0	0	0	0	0	0	0	0	-7.500	0
	7831100 Auszahlungen für den Erwerb von Vermögensgegenständen über 1.000 Euro und Sachgesamtheiten	0,00	0	-7.500	0	0	0	0	0	0	0	0	0	-7.500	0
17.	= Auszahlungen aus Investitionstätigkeit	0,00	0	-7.500	0	0	0	0	0	0	0	0	0	-7.500	0
18.	= Saldo aus Investitionstätigkeit	0,00	0	-7.500	0	0	0	0	0	0	0	0	0	-7.500	0



Investitionsübersicht 2011

Gemeinde: 00 Stadt Wittingen

Datum: 31.03.2011
Uhrzeit: 16:31:08

Produktbereich	5	Gestaltung der Umwelt
Produktbereich	54	Verkehrsflächen und -anlagen, ÖPNV
Produktgruppe	541	Gemeindestraßen
Produkt	54101	Gemeindestraßen

Pos.	Inhalt	Ergebnis 2009		Plan 2010	Plan 2011	VE 2011	Plan 2012	Plan 2013	Plan 2014	Plan Folgejahre	Bisher bereitgestellt	Gesamtbetrag	Davon bereits gezahlt
		EUR	EUR										
1				2	3	4	5	6	7	8	9	10	11
54101001 Wittingen, Anbindung Südstr. an die Knesebecker Str.													
2.	+	Einzahlungen aus der Veräußerung von Grundstücken und Gebäuden und anderen unbeweglichen Vermögensgegenständen	0,00	0	0	0	0	0	0	0	0	0	0
		6821000 Einzahlungen aus der Veräußerung von Grundstücken und Gebäuden und anderen unbeweglichen Vermögensgegenständen	0,00	0	0	0	0	0	0	0	0	0	0
11.	-	Auszahlungen für den Erwerb von Grundstücken und Gebäuden	0,00	0	-13.000	0	0	0	0	0	0	-13.000	0
		7821000 Auszahlungen für den Erwerb von Grundstücken und Gebäuden	0,00	0	-13.000	0	0	0	0	0	0	-13.000	0
17.	=	Auszahlungen aus Investitionstätigkeit	0,00	0	-13.000	0	0	0	0	0	0	-13.000	0
18.	=	Saldo aus Investitionstätigkeit	0,00	0	-13.000	0	0	0	0	0	0	-13.000	0
54101002 Lüben, Rundlingsplatz													
1.	+	Einzahlungen aus Investitionszuwendungen	0,00	0	58.800	0	0	0	0	0	0	58.800	0
		6811000 Investitionszuweisungen vom Land	0,00	0	58.800	0	0	0	0	0	0	58.800	0
5.	+	Einzahlungen aus der Abwicklung von Baumaßnahmen	0,00	0	0	0	0	0	0	0	0	0	0
		6871000 Einzahlungen aus der Abwicklung von Baumaßnahmen	0,00	0	0	0	0	0	0	0	0	0	0
7.	+	Einzahlungen aus Beiträgen und Entgelten	0,00	0	48.700	0	0	0	0	0	0	48.700	0
		6891000 Beiträge und ähnliche Entgelte	0,00	0	48.700	0	0	0	0	0	0	48.700	0
9.	=	Einzahlungen aus Investitionstätigkeit	0,00	0	107.500	0	0	0	0	0	0	107.500	0
14.	-	Baumaßnahmen	0,00	0	-150.000	0	0	0	0	0	0	-150.000	0
		7872000 Auszahlungen Tiefbaumaßnahmen	0,00	0	-150.000	0	0	0	0	0	0	-150.000	0
17.	=	Auszahlungen aus Investitionstätigkeit	0,00	0	-150.000	0	0	0	0	0	0	-150.000	0
18.	=	Saldo aus Investitionstätigkeit	0,00	0	-42.500	0	0	0	0	0	0	-42.500	0



Investitionsübersicht 2011

Gemeinde: 00 Stadt Wittingen

Datum: 31.03.2011
Uhrzeit: 16:31:08

Pos.	Inhalt	5 Gestaltung der Umwelt											Davon bereits gezahlt
		54 Verkehrsflächen und -anlagen, ÖPNV											
		541 Gemeindestraßen											
54101 Gemeindestraßen													
Ergebnis 2009	Plan 2010	Plan 2011	VE 2011	Plan 2012	Plan 2013	Plan 2014	Plan Folgejahre	Bisher bereitgestellt	Gesamtbetrag	11			
EUR	EUR	EUR	EUR	EUR	EUR	EUR	EUR	EUR	EUR	EUR	EUR		
1	2	3	4	5	6	7	8	9	10	11			
54101003 Wittingen: Goethestr.													
5.	+ Einzahlungen aus der Abwicklung von Baumaßnahmen	0,00	0	0	0	0	0	0	0	0	0	0	
	6871000 Einzahlungen aus der Abwicklung von Baumaßnahmen	0,00	0	0	0	0	0	0	0	0	0	0	
7.	+ Einzahlungen aus Beiträgen und Entgelten	0,00	0	144.000	0	0	0	0	0	0	0	144.000	
	6891000 Beiträge und ähnliche Entgelte	0,00	0	144.000	0	0	0	0	0	0	0	144.000	
9.	= Einzahlungen aus Investitionstätigkeit	0,00	0	144.000	0	0	0	0	0	0	0	144.000	
14.	- Baumaßnahmen	0,00	0	-216.900	0	0	0	0	0	0	0	-320.500	
	7872000 Auszahlungen Tiefbaumaßnahmen	0,00	0	-216.900	0	0	0	0	0	0	0	-320.500	
17.	= Auszahlungen aus Investitionstätigkeit	0,00	0	-216.900	0	0	0	0	0	0	0	-320.500	
18.	= Saldo aus Investitionstätigkeit	0,00	0	-72.900	0	0	0	0	0	0	0	-176.500	
54101004 Wittingen: Bgm-Heins-Str.													
5.	+ Einzahlungen aus der Abwicklung von Baumaßnahmen	0,00	0	0	0	0	0	0	0	0	0	0	
	6871000 Einzahlungen aus der Abwicklung von Baumaßnahmen	0,00	0	0	0	0	0	0	0	0	0	0	
7.	+ Einzahlungen aus Beiträgen und Entgelten	0,00	0	59.800	0	0	0	0	0	0	0	59.800	
	6891000 Beiträge und ähnliche Entgelte	0,00	0	59.800	0	0	0	0	0	0	0	59.800	
9.	= Einzahlungen aus Investitionstätigkeit	0,00	0	59.800	0	0	0	0	0	0	0	59.800	
14.	- Baumaßnahmen	0,00	0	-131.000	0	0	0	0	0	0	0	-131.000	
	7872000 Auszahlungen Tiefbaumaßnahmen	0,00	0	-131.000	0	0	0	0	0	0	0	-131.000	
17.	= Auszahlungen aus Investitionstätigkeit	0,00	0	-131.000	0	0	0	0	0	0	0	-131.000	
18.	= Saldo aus Investitionstätigkeit	0,00	0	-71.200	0	0	0	0	0	0	0	-71.200	
54101005 Knesebeck: Hemmenstädtstr.													
5.	+ Einzahlungen aus der Abwicklung von Baumaßnahmen	0,00	0	0	0	0	0	0	0	0	0	0	
	6871000 Einzahlungen aus der Abwicklung von Baumaßnahmen	0,00	0	0	0	0	0	0	0	0	0	0	



Investitionsübersicht 2011

Gemeinde: 00 Stadt Wittingen

Datum: 31.03.2011
Uhrzeit: 16:31:08

Pos.	Inhalt	Produktbereich 5 Gestaltung der Umwelt											Davon bereits gezahlt	
		Produktbereich 54 Verkehrsflächen und -anlagen, ÖPNV												
		Produktgruppe 541 Gemeindestraßen												
Produkt 54101 Gemeindestraßen														
Ergebnis		Plan	Plan	VE	Plan	Plan	Plan	Plan	Plan	Plan	Bisher	Gesamtbetrag	Daron bereits gezahlt	
2009		2010	2011	2011	2012	2013	2014	2014	2014	2014	2014	2014	2014	2014
EUR		EUR	EUR	EUR	EUR	EUR	EUR	EUR	EUR	EUR	EUR	EUR	EUR	EUR
1		2	3	4	5	6	7	8	9	10	11			
7.	+ Einzahlungen aus Beiträgen und Entgelten	0,00	0	36.000	0	0	0	0	0	0	0	0	36.000	0
	6891000 Beiträge und ähnliche Entgelte	0,00	0	36.000	0	0	0	0	0	0	0	0	36.000	0
9.	= Einzahlungen aus Investitionstätigkeit	0,00	0	36.000	0	0	0	0	0	0	0	0	36.000	0
14.	- Baumaßnahmen	0,00	0	-40.000	0	0	0	0	0	0	0	0	-40.000	0
	7872000 Auszahlungen Tiefbaumaßnahmen	0,00	0	-40.000	0	0	0	0	0	0	0	0	-40.000	0
17.	= Auszahlungen aus Investitionstätigkeit	0,00	0	-40.000	0	0	0	0	0	0	0	0	-40.000	0
18.	= Saldo aus Investitionstätigkeit	0,00	0	-4.000	0	0	0	0	0	0	0	0	-4.000	0
54101006 Gannerwinkel: Dorfstr.														
1.	+ Einzahlungen aus Investitionszuwendungen	0,00	0	74.800	0	0	0	0	0	0	0	0	74.800	0
	6811000 Investitionszuweisungen vom Land	0,00	0	74.800	0	0	0	0	0	0	0	0	74.800	0
5.	+ Einzahlungen aus der Abwicklung von Baumaßnahmen	0,00	0	0	0	0	0	0	0	0	0	0	0	0
	6871000 Einzahlungen aus der Abwicklung von Baumaßnahmen	0,00	0	0	0	0	0	0	0	0	0	0	0	0
7.	+ Einzahlungen aus Beiträgen und Entgelten	0,00	0	50.000	0	0	0	0	0	0	0	0	50.000	0
	6891000 Beiträge und ähnliche Entgelte	0,00	0	50.000	0	0	0	0	0	0	0	0	50.000	0
9.	= Einzahlungen aus Investitionstätigkeit	0,00	0	124.800	0	0	0	0	0	0	0	0	124.800	0
14.	- Baumaßnahmen	0,00	0	-178.000	0	0	0	0	0	0	0	0	-178.000	0
	7872000 Auszahlungen Tiefbaumaßnahmen	0,00	0	-178.000	0	0	0	0	0	0	0	0	-178.000	0
17.	= Auszahlungen aus Investitionstätigkeit	0,00	0	-178.000	0	0	0	0	0	0	0	0	-178.000	0
18.	= Saldo aus Investitionstätigkeit	0,00	0	-53.200	0	0	0	0	0	0	0	0	-53.200	0
54101007 Wittingen: Am Altenwohnheim														
5.	+ Einzahlungen aus der Abwicklung von Baumaßnahmen	0,00	0	0	0	0	0	0	0	0	0	0	0	0
	6871000 Einzahlungen aus der Abwicklung von Baumaßnahmen	0,00	0	0	0	0	0	0	0	0	0	0	0	0
7.	+ Einzahlungen aus Beiträgen und Entgelten	0,00	0	63.000	0	0	0	0	0	0	0	0	63.000	0
	6891000 Beiträge und ähnliche Entgelte	0,00	0	63.000	0	0	0	0	0	0	0	0	63.000	0
9.	= Einzahlungen aus Investitionstätigkeit	0,00	0	63.000	0	0	0	0	0	0	0	0	63.000	0



Investitionsübersicht 2011

Gemeinde: 00 Stadt Wittingen

Datum: 31.03.2011
Uhrzeit: 16:31:09

Pos.	Inhalt	Ergebnis 2009		Plan 2010	Plan 2011	VE 2011	Plan 2012	Plan 2013	Plan 2014	Plan Folgejahre	Bisher bereitgestellt	Gesamtbetrag	Davon bereits gezahlt								
		EUR	1											EUR	2	EUR	3	EUR	4	EUR	5
5	Gestaltung der Umwelt																				
54	Verkehrsflächen und -anlagen, ÖPNV																				
541	Gemeindestraßen																				
54101	Gemeindestraßen																				
14.	- Baumaßnahmen	0,00		0	-70.000	0	0	0	0	0	0	0	-70.000								
	7872000 Auszahlungen Tiefbaumaßnahmen	0,00		0	-70.000	0	0	0	0	0	0	0	-70.000								
17.	= Auszahlungen aus Investitionstätigkeit	0,00		0	-70.000	0	0	0	0	0	0	0	-70.000								
18.	= Saldo aus Investitionstätigkeit	0,00		0	-7.000	0	0	0	0	0	0	0	-7.000								



Investitionsübersicht 2011

Gemeinde: 00 Stadt Wittingen

Datum: 31.03.2011
Uhrzeit: 16:31:09

Produktbereich 5 Gestaltung der Umwelt
 Produktbereich 54 Verkehrsflächen und -anlagen, ÖPNV
 Produktgruppe 542 Kreisstraßen
 Produkt 54201 Ortsdurchfahrten Kreisstraßen

Pos.	Inhalt	Ergebnis 2009		Plan 2010	Plan 2011	VE 2011	Plan 2012	Plan 2013	Plan 2014	Plan Folgejahre	Bisher bereitgestellt	Gesamtbetrag	Davon bereits gezahlt								
		EUR	1											EUR	2	EUR	3	EUR	4	EUR	5
54201001 Radweg Hagen - Knesebeck																					
1.	+ Einzahlungen aus Investitionszuwendungen	0,00	0	0	300.000	0	0	0	0	0	0	0	0								
	6811000 Investitionszuweisungen vom Land	0,00	0	0	300.000	0	0	0	0	0	0	0	0								
5.	+ Einzahlungen aus der Abwicklung von Baumaßnahmen	0,00	0	0	0	0	0	0	0	0	0	0	0								
	6871000 Einzahlungen aus der Abwicklung von Baumaßnahmen	0,00	0	0	0	0	0	0	0	0	0	0	0								
9.	= Einzahlungen aus Investitionstätigkeit	0,00	0	0	300.000	0	0	0	0	0	0	0	0								
14.	- Baumaßnahmen	0,00	0	0	-535.400	0	0	0	0	0	0	0	-535.400								
	7872000 Auszahlungen Tiefbaumaßnahmen	0,00	0	0	-535.400	0	0	0	0	0	0	0	-535.400								
17.	= Auszahlungen aus Investitionstätigkeit	0,00	0	0	-535.400	0	0	0	0	0	0	0	-535.400								
18.	= Saldo aus Investitionstätigkeit	0,00	0	0	-235.400	0	0	0	0	0	0	0	-235.400								



Investitionsübersicht 2011

Gemeinde: 00 Stadt Wittingen

Datum: 31.03.2011
Uhrzeit: 16:31:09

Produktbereich	5	Gestaltung der Umwelt
Produktbereich	54	Verkehrsflächen und -anlagen, ÖPNV
Produktgruppe	543	Landesstraßen
Produkt	54301	Ortsdurchfahrten Landesstraßen

Pos.	Inhalt	Ergebnis 2009		Plan 2010	Plan 2011	VE 2011	Plan 2012	Plan 2013	Plan 2014	Plan Folgejahre	Bisher bereitgestellt	Gesamtbetrag	Davon bereits gezahlt								
		EUR	1										EUR	2	EUR	3	EUR	4	EUR	5	EUR

54301001 Ortsdurchfahrt Stöcken

1.	+	Einzahlungen aus Investitionszuwendungen	0,00	0	55.300	0	0	0	0	0	0	0	55.300	0
		6811000 Investitionszuweisungen vom Land	0,00	0	55.300	0	0	0	0	0	0	0	55.300	0
5.	+	Einzahlungen aus der Abwicklung von Baumaßnahmen	0,00	0	0	0	0	0	0	0	0	0	0	0
		6871000 Einzahlungen aus der Abwicklung von Baumaßnahmen	0,00	0	0	0	0	0	0	0	0	0	0	0
7.	+	Einzahlungen aus Beiträgen und Entgelten	0,00	0	31.000	0	0	0	0	0	0	0	31.000	0
		6891000 Beiträge und ähnliche Entgelte	0,00	0	31.000	0	0	0	0	0	0	0	31.000	0
9.	=	Einzahlungen aus Investitionstätigkeit	0,00	0	86.300	0	0	0	0	0	0	0	86.300	0
14.	-	Baumaßnahmen	0,00	0	-131.800	0	0	0	0	0	0	0	-131.800	0
		7872000 Auszahlungen Tiefbaumaßnahmen	0,00	0	-131.800	0	0	0	0	0	0	0	-131.800	0
17.	=	Auszahlungen aus Investitionstätigkeit	0,00	0	-131.800	0	0	0	0	0	0	0	-131.800	0
18.	=	Saldo aus Investitionstätigkeit	0,00	0	-45.500	0	0	0	0	0	0	0	-45.500	0

54301002 Ortsdurchfahrt Wittingen: L286

5.	+	Einzahlungen aus der Abwicklung von Baumaßnahmen	0,00	0	0	0	0	0	0	0	0	0	0	0
		6871000 Einzahlungen aus der Abwicklung von Baumaßnahmen	0,00	0	0	0	0	0	0	0	0	0	0	0
14.	-	Baumaßnahmen	0,00	0	-10.000	0	0	0	0	0	0	0	-10.000	0
		7872000 Auszahlungen Tiefbaumaßnahmen	0,00	0	-10.000	0	0	0	0	0	0	0	-10.000	0
17.	=	Auszahlungen aus Investitionstätigkeit	0,00	0	-10.000	0	0	0	0	0	0	0	-10.000	0
18.	=	Saldo aus Investitionstätigkeit	0,00	0	-10.000	0	0	0	0	0	0	0	-10.000	0



Investitionsübersicht 2011

Gemeinde: 00 Stadt Wittingen

Datum: 31.03.2011
Uhrzeit: 16:31:09

Produktbereich	5	Gestaltung der Umwelt
Produktbereich	54	Verkehrsflächen und -anlagen, ÖPNV
Produktgruppe	545	Straßenreinigung, Straßenbeleuchtung
Produkt	54501	Straßenreinigung, Straßenbeleuchtung

Pos.	Inhalt	Ergebnis	Plan	Plan	Plan	Plan	Plan	Plan	Plan	Plan	Plan	Bisher	Gesamtbetrag	Davon bereits		
		2009	2010	2011	2012	2013	2014	2014	2014	2014	2014	2014	bereitgestellt	EUR	EUR	gezahlt
		EUR	EUR	EUR	EUR	EUR	EUR	EUR	EUR	EUR	EUR	EUR	EUR	EUR	EUR	EUR
		1	2	3	4	5	6	7	8	9	10	11				

54501001 Ausbau/Erneuerung Straßenbeleuchtung

5.	+	Einzahlungen aus der Abwicklung von Baumaßnahmen	0,00	0	0	0	0	0	0	0	0	0	0	0	0	0
		6871000 Einzahlungen aus der Abwicklung von Baumaßnahmen	0,00	0	0	0	0	0	0	0	0	0	0	0	0	0
7.	+	Einzahlungen aus Beiträgen und Entgelten	0,00	0	7.200	0	0	0	0	0	0	0	7.200	0	0	0
		6891000 Beiträge und ähnliche Entgelte	0,00	0	7.200	0	0	0	0	0	0	0	7.200	0	0	0
9.	=	Einzahlungen aus Investitionstätigkeit	0,00	0	7.200	0	0	0	0	0	0	0	7.200	0	0	0
14.	-	Baumaßnahmen	0,00	0	-19.500	0	0	0	0	0	0	0	-19.500	0	0	0
		7873000 Auszahlungen für sonstige Baumaßnahmen	0,00	0	-19.500	0	0	0	0	0	0	0	-19.500	0	0	0
17.	=	Auszahlungen aus Investitionstätigkeit	0,00	0	-19.500	0	0	0	0	0	0	0	-19.500	0	0	0
18.	=	Saldo aus Investitionstätigkeit	0,00	0	-12.300	0	0	0	0	0	0	0	-12.300	0	0	0

54501002 Modernisierung Straßenbeleuchtung

5.	+	Einzahlungen aus der Abwicklung von Baumaßnahmen	0,00	0	0	0	0	0	0	0	0	0	0	0	0	0
		6871000 Einzahlungen aus der Abwicklung von Baumaßnahmen	0,00	0	0	0	0	0	0	0	0	0	0	0	0	0
14.	-	Baumaßnahmen	0,00	0	-50.000	0	0	0	0	0	0	0	-50.000	0	0	0
		7872000 Auszahlungen Tiefbaumaßnahmen	0,00	0	-50.000	0	0	0	0	0	0	0	-50.000	0	0	0
17.	=	Auszahlungen aus Investitionstätigkeit	0,00	0	-50.000	0	0	0	0	0	0	0	-50.000	0	0	0
18.	=	Saldo aus Investitionstätigkeit	0,00	0	-50.000	0	0	0	0	0	0	0	-50.000	0	0	0



Investitionsübersicht 2011

Gemeinde: 00 Stadt Wittingen

Datum: 31.03.2011
Uhrzeit: 16:31:09

Pos.	Inhalt	Wittingen: Bgm-Heins-Str											Davon bereits gezahlt
		Ergebnis 2009	Plan 2010	Plan 2011	VE 2011	Plan 2012	Plan 2013	Plan 2014	Plan Folgejahre	Bisher bereitgestellt	Gesamtbetrag		
		EUR	EUR	EUR	EUR	EUR	EUR	EUR	EUR	EUR	EUR	EUR	
		1	2	3	4	5	6	7	8	9	10	11	
54601001		Wittingen: Bgm-Heins-Str											
2.	+ Einzahlungen aus der Veräußerung von Grundstücken und Gebäuden und anderen unbeweglichen Vermögensgegenständen	0,00	0	0	0	0	0	0	0	0	0	0	0
	6821000 Einzahlungen aus der Veräußerung von Grundstücken und Gebäuden und anderen unbeweglichen Vermögensgegenständen	0,00	0	0	0	0	0	0	0	0	0	0	0
5.	+ Einzahlungen aus der Abwicklung von Baumaßnahmen	0,00	0	0	0	0	0	0	0	0	0	0	0
	6871000 Einzahlungen aus der Abwicklung von Baumaßnahmen	0,00	0	0	0	0	0	0	0	0	0	0	0
7.	+ Einzahlungen aus Beiträgen und Entgelten	0,00	0	11.300	0	0	0	0	0	0	0	0	0
	6891000 Beiträge und ähnliche Entgelte	0,00	0	11.300	0	0	0	0	0	0	0	0	0
9.	= Einzahlungen aus Investitionstätigkeit	0,00	0	11.300	0	0	0	0	0	0	0	0	0
11.	- Auszahlungen für den Erwerb von Grundstücken und Gebäuden	0,00	0	-1.500	0	0	0	0	0	0	0	0	0
	7821000 Auszahlungen für den Erwerb von Grundstücken und Gebäuden	0,00	0	-1.500	0	0	0	0	0	0	0	0	0
14.	- Baumaßnahmen	0,00	0	-30.000	0	0	0	0	0	0	0	0	0
	7872000 Auszahlungen Tiefbaumaßnahmen	0,00	0	-30.000	0	0	0	0	0	0	0	0	0
17.	= Auszahlungen aus Investitionstätigkeit	0,00	0	-31.500	0	0	0	0	0	0	0	0	0
18.	= Saldo aus Investitionstätigkeit	0,00	0	-20.200	0	0	0	0	0	0	0	0	0
54601002		Stocken: Sportplatz											
1.	+ Einzahlungen aus Investitionszuwendungen	0,00	0	11.300	0	0	0	0	0	0	0	0	0
	6811000 Investitionszuweisungen vom Land	0,00	0	11.300	0	0	0	0	0	0	0	0	0
5.	+ Einzahlungen aus der Abwicklung von Baumaßnahmen	0,00	0	0	0	0	0	0	0	0	0	0	0
	6871000 Einzahlungen aus der Abwicklung von	0,00	0	0	0	0	0	0	0	0	0	0	0



Investitionsübersicht 2011

Gemeinde: 00 Stadt Wittingen

Datum: 31.03.2011
Uhrzeit: 16:31:09

Produktbereich	5	Gestaltung der Umwelt
Produktbereich	54	Verkehrsflächen und -anlagen, ÖPNV
Produktgruppe	546	Parkeinrichtungen
Produkt	54601	Parkeinrichtungen

Pos.	Inhalt	Ergebnis 2009		Plan 2010	Plan 2011	VE 2011	Plan 2012	Plan 2013	Plan 2014	Plan Folgejahre	Bisher bereitgestellt	Gesamtbetrag	Davon bereits gezahlt								
		EUR	1											EUR	2	EUR	3	EUR	4	EUR	5

Baumaßnahmen

9.	=	Einzahlungen aus Investitionstätigkeit	0,00	0	11.300	0	0	0	0	0	0	0	0	11.300	0
14.	-	Baumaßnahmen	0,00	0	-27.000	0	0	0	0	0	0	0	0	-27.000	0
		7872000 Auszahlungen Tiefbaumaßnahmen	0,00	0	-27.000	0	0	0	0	0	0	0	0	-27.000	0
17.	=	Auszahlungen aus Investitionstätigkeit	0,00	0	-27.000	0	0	0	0	0	0	0	0	-27.000	0
18.	=	Saldo aus Investitionstätigkeit	0,00	0	-15.700	0	0	0	0	0	0	0	0	-15.700	0



Investitionsübersicht 2011

Gemeinde: 00 Stadt Wittingen

Datum: 31.03.2011
Uhrzeit: 16:31:09

Produktbereich	5	Gestaltung der Umwelt
Produktbereich	55	Natur- und Landschaftspflege
Produktgruppe	551	Öffentliches Grün / Landschaftsbau
Produkt	55101	Parkanlagen und öffentliche Grünflächen

Pos.	Inhalt	Ergebnis 2009		Plan 2010	Plan 2011	VE 2011	Plan 2012	Plan 2013	Plan 2014	Plan Folgejahre	Bisher bereitgestellt	Gesamtbetrag	Davon bereits gezahlt	
		EUR	1										EUR	2

55101001 Darrigsdorf: Kirchweg															
1.	+	Einzahlungen aus Investitionszuwendungen	0,00	0	23.500	0	0	0	0	0	0	0	0	0	0
		6811000 Investitionszuweisungen vom Land	0,00	0	23.500	0	0	0	0	0	0	0	0	0	0
5.	+	Einzahlungen aus der Abwicklung von Baumaßnahmen	0,00	0	0	0	0	0	0	0	0	0	0	0	0
		6871000 Einzahlungen aus der Abwicklung von Baumaßnahmen	0,00	0	0	0	0	0	0	0	0	0	0	0	0
9.	=	Einzahlungen aus Investitionstätigkeit	0,00	0	23.500	0	0	0	0	0	0	0	0	0	0
14.	-	Baumaßnahmen	0,00	0	-56.000	0	0	0	0	0	0	0	0	0	0
		7872000 Auszahlungen Tiefbaumaßnahmen	0,00	0	-56.000	0	0	0	0	0	0	0	0	0	0
17.	=	Auszahlungen aus Investitionstätigkeit	0,00	0	-56.000	0	0	0	0	0	0	0	0	0	0
18.	=	Saldo aus Investitionstätigkeit	0,00	0	-32.500	0	0	0	0	0	0	0	0	0	0



Investitionsübersicht 2011

Gemeinde: 00 Stadt Wittingen

Datum: 31.03.2011
Uhrzeit: 16:31:09

Pos.	Inhalt	Ergebnis 2009 EUR	Plan 2010 EUR	Plan 2011 EUR	VE 2011 EUR	Plan 2012 EUR	Plan 2013 EUR	Plan 2014 EUR	Plan Folgejahre EUR	Bisher bereitgestellt EUR	Gesamtbetrag		Davon bereits gezahlt EUR
											EUR	EUR	
											1	11	
55301002 Friedhof Darrigsdorf													
1.	+ Einzahlungen aus Investitionszuwendungen	0,00	0	5.100	0	22.000	0	0	0	0	0	27.100	0
	6811000 Investitionszuweisungen vom Land	0,00	0	5.100	0	22.000	0	0	0	0	0	27.100	0
5.	+ Einzahlungen aus der Abwicklung von Baumaßnahmen	0,00	0	0	0	0	0	0	0	0	0	0	0
	6871000 Einzahlungen aus der Abwicklung von Baumaßnahmen	0,00	0	0	0	0	0	0	0	0	0	0	0
9.	= Einzahlungen aus Investitionstätigkeit	0,00	0	5.100	0	22.000	0	0	0	0	0	27.100	0
14.	- Baumaßnahmen	0,00	0	-11.000	0	-52.400	0	0	0	0	0	-63.400	0
	7871000 Auszahlungen für Hochbaumaßnahmen	0,00	0	0	0	-52.400	0	0	0	0	0	-52.400	0
	7873000 Auszahlungen für sonstige Baumaßnahmen	0,00	0	-11.000	0	0	0	0	0	0	0	-11.000	0
17.	= Auszahlungen aus Investitionstätigkeit	0,00	0	-11.000	0	-52.400	0	0	0	0	0	-63.400	0
18.	= Saldo aus Investitionstätigkeit	0,00	0	-5.900	0	-30.400	0	0	0	0	0	-36.300	0
55301015 Friedhof Vorhop													
5.	+ Einzahlungen aus der Abwicklung von Baumaßnahmen	0,00	0	0	0	0	0	0	0	0	0	0	0
	6871000 Einzahlungen aus der Abwicklung von Baumaßnahmen	0,00	0	0	0	0	0	0	0	0	0	0	0
14.	- Baumaßnahmen	0,00	0	-500	0	0	0	0	0	0	0	-500	0
	7873000 Auszahlungen für sonstige Baumaßnahmen	0,00	0	-500	0	0	0	0	0	0	0	-500	0
17.	= Auszahlungen aus Investitionstätigkeit	0,00	0	-500	0	0	0	0	0	0	0	-500	0
18.	= Saldo aus Investitionstätigkeit	0,00	0	-500	0	0	0	0	0	0	0	-500	0
55301016 Friedhof Zasenbeck													
5.	+ Einzahlungen aus der Abwicklung von Baumaßnahmen	0,00	0	0	0	0	0	0	0	0	0	0	0
	6871000 Einzahlungen aus der Abwicklung von Baumaßnahmen	0,00	0	0	0	0	0	0	0	0	0	0	0
14.	- Baumaßnahmen	0,00	0	-28.600	0	0	0	0	0	0	0	-28.600	0
	7871000 Auszahlungen für Hochbaumaßnahmen	0,00	0	-28.600	0	0	0	0	0	0	0	-28.600	0



Investitionsübersicht 2011

Gemeinde: 00 Stadt Wittingen

Datum: 31.03.2011
Uhrzeit: 16:31:09

- Produktbereich 5 Gestaltung der Umwelt
- Produktbereich 55 Natur- und Landschaftspflege
- Produktgruppe 553 Friedhofs- und Bestattungswesen
- Produkt 55301 Friedhofswesen allgemein

Pos.	Inhalt	Ergebnis		Plan 2010		Plan 2011		VE 2011		Plan 2012		Plan 2013		Plan 2014		Plan Folgejahre		Bisher bereitgestellt		Gesamtbetrag		Davon bereits gezahlt	
		2009 EUR	1	2010 EUR	2	2011 EUR	3	2011 EUR	4	2012 EUR	5	2013 EUR	6	2014 EUR	7	8	9	10	11	EUR	EUR	EUR	EUR
17.	= Auszahlungen aus Investitionstätigkeit	0,00		0		-28.600		0		0		0		0		0		0		0		-28.600	0
18.	= Saldo aus Investitionstätigkeit	0,00		0		-28.600		0		0		0		0		0		0		0		-28.600	0



Investitionsübersicht 2011

Gemeinde: 00 Stadt Wittingen

Datum: 31.03.2011
Uhrzeit: 16:31:09

Produktbereich	Produktbereich	Produktgruppe	Produkt	Ergebnis 2009 EUR	Plan 2010 EUR	Plan 2011 EUR	VE 2011 EUR	Plan 2012 EUR	Plan 2013 EUR	Plan 2014 EUR	Plan Folgejahre EUR	Bisher bereitgestellt EUR	Gesamtbetrag EUR	Davon bereits gezahlt EUR											
															1	2	3	4	5	6	7	8	9	10	11
															1	2	3	4	5	6	7	8	9	10	11
5 Gestaltung der Umwelt																									
57 Wirtschaft und Tourismus																									
571 Wirtschaftsförderung																									
57101 Wirtschaftsförderung																									
Breitband- Infrastruktur Boitzenhagen, Schmöllingen u. Teschendorf																									
57101001	1.	+	Einzahlungen aus Investitionszuwendungen	0,00	0	2.500	0	0	0	0	0	0	0	2.500	0										
			6812000 Investitionszuweisungen von Gemeinden (GV)	0,00	0	2.500	0	0	0	0	0	0	0	2.500	0										
	9.	=	Einzahlungen aus Investitionstätigkeit	0,00	0	2.500	0	0	0	0	0	0	0	2.500	0										
	10.	-	Zuweisungen und Zuschüsse für Investitioneneinrichtungen	0,00	0	-53.800	0	0	0	0	0	0	0	-53.800	0										
			7812000 Zuweisungen und Zuschüsse für Investitioneneinrichtungen von Gemeinden (GV)	0,00	0	0	0	0	0	0	0	0	0	0	0										
	17.	=	7817000 Investitionszuschüsse von privaten Unternehmen	0,00	0	-53.800	0	0	0	0	0	0	0	-53.800	0										
	18.	=	Saldo aus Investitionstätigkeit	0,00	0	-51.300	0	0	0	0	0	0	0	-51.300	0										
Förderung der Wirtschaftlichkeitslücke Breitband-Infrastruktur																									
57101002	1.	+	Einzahlungen aus Investitionszuwendungen	0,00	0	90.000	0	0	0	0	0	0	0	90.000	0										
			6811000 Investitionszuweisungen vom Land	0,00	0	90.000	0	0	0	0	0	0	0	90.000	0										
	9.	=	Einzahlungen aus Investitionstätigkeit	0,00	0	90.000	0	0	0	0	0	0	0	90.000	0										
	10.	-	Zuweisungen und Zuschüsse für Investitioneneinrichtungen	0,00	0	-100.000	0	0	0	0	0	0	0	-100.000	0										
			7811000 Zuweisungen und Zuschüsse für Investitioneneinrichtungen vom Land	0,00	0	0	0	0	0	0	0	0	0	0	0										
	17.	=	7817000 Investitionszuschüsse von privaten Unternehmen	0,00	0	-100.000	0	0	0	0	0	0	0	-100.000	0										
	18.	=	Saldo aus Investitionstätigkeit	0,00	0	-10.000	0	0	0	0	0	0	0	-10.000	0										
Breitband-Infrastruktur Hafen und Industriegebiet																									
57101003	10.	-	Zuweisungen und Zuschüsse für Investitioneneinrichtungen	0,00	0	-15.000	0	0	0	0	0	0	0	-15.000	0										
			7817000 Investitionszuschüsse von privaten Unternehmen	0,00	0	-15.000	0	0	0	0	0	0	0	-15.000	0										
	17.	=	Auszahlungen aus Investitionstätigkeit	0,00	0	-15.000	0	0	0	0	0	0	0	-15.000	0										
	18.	=	Saldo aus Investitionstätigkeit	0,00	0	-15.000	0	0	0	0	0	0	0	-15.000	0										



Investitionsübersicht 2011

Gemeinde: 00 Stadt Wittingen

Datum: 31.03.2011
Uhrzeit: 16:31:09

Pos.	Inhalt	Ergebnis		Plan	2010	Plan	2011	VE	2011	Plan	2012	Plan	2013	Plan	2014	Plan	Folgejahre	Bisher	Bereitgestellt	Gesamtbetrag	Davon bereits																		
		2009																				2011		2011		2011		2011		2011		2011		2011		2011		2011	
		EUR	1																			EUR	4	EUR	3	EUR	4	EUR	5	EUR	6	EUR	7	EUR	8	EUR	9	EUR	10
5 Gestaltung der Umwelt																																							
57 Wirtschaft und Tourismus																																							
571 Wirtschaftsförderung																																							
57101 Wirtschaftsförderung																																							
57101004 KIMU-Förderung																																							
10.	-	Zuweisungen und Zuschüsse für Investitionenen	0,00	0	-64.300	0	-10.000	0	-10.000	-10.000	-10.000	-10.000	-10.000	-10.000	-10.000	0	0	0	0	-94.300	0																		
		7817000 Investitionszuschüsse von privaten Unternehmen	0,00	0	-64.300	0	-10.000	0	-10.000	-10.000	-10.000	-10.000	-10.000	-10.000	-10.000	0	0	0	0	-94.300	0																		
17.	=	Auszahlungen aus Investitionstätigkeit	0,00	0	-64.300	0	-10.000	0	-10.000	-10.000	-10.000	-10.000	-10.000	-10.000	-10.000	0	0	0	0	-94.300	0																		
18.	=	Saldo aus Investitionstätigkeit	0,00	0	-64.300	0	-10.000	0	-10.000	-10.000	-10.000	-10.000	-10.000	-10.000	-10.000	0	0	0	0	-94.300	0																		
57101005 Kofinanzierung Leader																																							
10.	-	Zuweisungen und Zuschüsse für Investitionenen	0,00	0	-25.000	0	-25.000	0	-25.000	-25.000	-25.000	-25.000	-25.000	-25.000	-25.000	0	0	0	0	-75.000	0																		
		7817000 Investitionszuschüsse von privaten Unternehmen	0,00	0	-25.000	0	-25.000	0	-25.000	-25.000	-25.000	-25.000	-25.000	-25.000	-25.000	0	0	0	0	-75.000	0																		
17.	=	Auszahlungen aus Investitionstätigkeit	0,00	0	-25.000	0	-25.000	0	-25.000	-25.000	-25.000	-25.000	-25.000	-25.000	-25.000	0	0	0	0	-75.000	0																		
18.	=	Saldo aus Investitionstätigkeit	0,00	0	-25.000	0	-25.000	0	-25.000	-25.000	-25.000	-25.000	-25.000	-25.000	-25.000	0	0	0	0	-75.000	0																		



Investitionsübersicht 2011

Gemeinde: 00 Stadt Wittingen

Datum: 31.03.2011
Uhrzeit: 16:31:09

Produktbereich 5 Gestaltung der Umwelt
 Produktbereich 57 Wirtschaft und Tourismus
 Produktgruppe 573 Allgemeine Einrichtungen und Unternehmen
 Produkt 57302 Dorfgemeinschaftseinrichtungen

Pos.	Inhalt	Ergebnis	Plan	Plan	Plan	VE	Plan	Plan	Plan	Plan	Plan	Bisher	Gesamtbetrag	Davon bereits		
		2009	2010	2011	2011	2011	2012	2013	2014	2014	2014	2014	bereitgestellt	EUR	EUR	gezahlt
		EUR	EUR	EUR	EUR	EUR	EUR	EUR	EUR	EUR	EUR	EUR	EUR	EUR	EUR	EUR
		1	2	3	4	5	6	7	8	9	10	11				
57302002 Boltzenhagen																
1.	+ Einzahlungen aus Investitionszuwendungen	0,00	0	0	0	60.000	53.400	0	0	0	113.400	0	113.400	0		
	6811000 Investitionszuweisungen vom Land	0,00	0	0	0	60.000	53.400	0	0	0	113.400	0	113.400	0		
5.	+ Einzahlungen aus der Abwicklung von Baumaßnahmen	0,00	0	0	0	0	0	0	0	0	0	0	0	0		
	6871000 Einzahlungen aus der Abwicklung von Baumaßnahmen	0,00	0	0	0	0	0	0	0	0	0	0	0	0		
9.	= Einzahlungen aus Investitionstätigkeit	0,00	0	0	0	60.000	53.400	0	0	0	113.400	0	113.400	0		
14.	- Baumaßnahmen	0,00	0	0	0	-125.000	-145.000	0	0	0	-270.000	0	-270.000	0		
	7871000 Auszahlungen für Hochbaumaßnahmen	0,00	0	0	0	-125.000	-145.000	0	0	0	-270.000	0	-270.000	0		
17.	= Auszahlungen aus Investitionstätigkeit	0,00	0	0	0	-125.000	-145.000	0	0	0	-270.000	0	-270.000	0		
18.	= Saldo aus Investitionstätigkeit	0,00	0	0	0	-65.000	-91.600	0	0	0	-156.600	0	-156.600	0		
57302007 Zasenbeck																
5.	+ Einzahlungen aus der Abwicklung von Baumaßnahmen	0,00	0	0	0	0	0	0	0	0	0	0	0	0		
	6871000 Einzahlungen aus der Abwicklung von Baumaßnahmen	0,00	0	0	0	0	0	0	0	0	0	0	0	0		
14.	- Baumaßnahmen	0,00	0	-9.200	0	0	0	0	0	0	-9.200	0	-9.200	0		
	7871000 Auszahlungen für Hochbaumaßnahmen	0,00	0	-9.200	0	0	0	0	0	0	-9.200	0	-9.200	0		
17.	= Auszahlungen aus Investitionstätigkeit	0,00	0	-9.200	0	0	0	0	0	0	-9.200	0	-9.200	0		
18.	= Saldo aus Investitionstätigkeit	0,00	0	-9.200	0	0	0	0	0	0	-9.200	0	-9.200	0		

*** Ende der Liste "Investitionsübersicht" ***

3.3 Finanzierung der Investitionen

Die Investitionen werden wie folgt finanziert:	2011	%	2012	%	2013	%
Zuweisungen von Bund und Land						
Investitionsbindung Schlüsselzuweisungen	0,00 €		0,00 €		0,00 €	
für Feuerwehr	265.900,00 €		0,00 €		0,00 €	
für Schulen	129.400,00 €		1.700,00 €		0,00 €	
für Sportstätten/Bäder	0,00 €		0,00 €		0,00 €	
für Betreuung Stadtsanierung/Dorferneuerung	0,00 €		60.000,00 €		53.400,00 €	
für Straßenbau	488.900,00 €		0,00 €		0,00 €	
für Sonstiges	192.100,00 €		22.000,00 €		0,00 €	
	1.076.300,00 €	54	83.700,00 €	4	53.400,00 €	3
Zuweisungen vom Kreis						
für Feuerwehren	30.000,00 €		30.000,00 €		30.000,00 €	
für Schulen	325.000,00 €		200.000,00 €		100.000,00 €	
für Str.-Bau	0,00 €		0,00 €		0,00 €	
für sonstiges	2.500,00 €		0,00 €		0,00 €	
	357.500,00 €	18	230.000,00 €	12	130.000,00 €	7
Sonstige Zuweisungen/Zuschüsse	2.500,00 €	-	0,00 €	-	0,00 €	-
Anliegerleistungen	451.000,00 €	23	0,00 €	-	0,00 €	-
Grundstücksverkäufe	81.400,00 €	4	500,00 €	-	500,00 €	-
Sonstige Einnahmen	8.000,00 €	-	4.000,00 €	-	0,00 €	-
	542.900,00 €	27	4.500,00 €	0	500,00 €	0
Gesamtsumme Investitionen	1.976.700,00 €	100	318.200,00 €	100	183.900,00 €	100
Nachrichtlich						
Kreditbedarf	1.412.700,00 €		753.500,00 €		224.100,00 €	
Umschuldungen	422.000,00 €		326.000,00 €		0,00 €	

3. 4 Übersicht über die aus Verpflichtungsermächtigungen voraussichtlich fällig werdenden Auszahlungen

Stadt Wittingen

Verpflichtungsermächtigungen im Haushaltsplan des Jahres		Voraussichtlich fällig werdende Auszahlungen in – EURO -				
		2012	2013	2014	2015	2016
2011	565.000	355.000	210.000	0	0	0
Summe	565.000	355.000	210.000	0	0	0
Nachrichtlich: In der mittelfristigen Finanzplanung vorgesehene Kreditaufnahmen für Investitionstätigkeiten		753.500	224.100	0	0	0

3.5 Übersicht über den Voraussichtlichen Stand der Schulden

Übersicht gem. § 1 Abs. 2 Nr. 6 GemHkVO

Art der Schulden	Stand zu Beginn des Vorjahres - 1.000 Euro -	Voraussicht- licher Stand zu Beginn des Haushaltsjahres - 1.000 Euro -
1	2	3
1. Geldschulden aus		
1.1 Anleihen	0,00	0,00
1.2 Verbindlichkeiten aus Krediten für Investitionstätigkeit	4.172,78	3.792,63
1.3 Liquiditätskrediten	0,00	0,00
1.4 sonstige Geldschulden	0,00	0,00
2. Verbindlichkeiten aus kreditähnlichen Rechtsgeschäften	0,00	0,00
3. Verbindlichkeiten aus Lieferungen und Leistungen	0,00	0,00
4. Transferverbindlichkeiten	0,00	0,00
5. Sonstige Verbindlichkeiten	0,00	0,00
Schulden insgesamt	4.172,78	3.792,63

Nachrichtlich

Pro-Kopf-Verschuldung in Euro	353,51	321,30
-------------------------------	--------	--------

4.1 Übersicht über die Produktgruppen und Budgets

Gemäß § 1 Absatz 2 Ziffer 11 und 12 GemHKVO

Die unten aufgeführten Produkte werden jeweils zu einer Bewirtschaftungseinheit gem. § 4 Absatz 3 GemHKVO erklärt.

Die Ansätze der einzelnen Budgets sind untereinander deckungsfähig.

Die Produkte sind in Teilhaushalten zusammengefasst. Diese sind den Fachbereichen zur Bewirtschaftung übertragen.

Die Bewirtschaftung der Personalkosten obliegt zentral dem Fachbereich Organisation und Ordnung. Sie sind dennoch den entsprechenden Budgets zugeordnet.

Übersicht über die Teilhaushalte der Stadt Wittingen mit den ihnen zugeordneten Produkten

Teilhaushalt: Fachbereich Organisation und Ordnung

Produkte:

- 11101 Gemeindeorgane, politische Gremien
- 11102 Innere Verwaltung
- 11103 Personalrat
- 11104 Zentraler Service
- 12101 Statistik und Wahlen
- 12201 Ordnungsaufgaben
- 12202 Standesamt
- 12601 Brandschutz/technische Hilfeleistungen
- 12801 Katastrophenschutz

Teilhaushalt: Fachbereich Finanzen

Produkte:

- 11105 Finanzverwaltung
- 11108 Sondervermögen Ramme
- 24401 Kreisschulbaukasse
- 53101 Stromversorgung
- 53201 Gasversorgung
- 53301 Wasserversorgung
- 57306 Beteiligungen
- 53701 Abwicklung der Müllabfuhrgebühren
- 61101 Steuern, Zuweisungen und Umlagen
- 62101 Kreditwesen und Sonstiges

Teilhaushalt: Fachbereich Kinder, Jugend, Schulen und Soziales

Produkte:

- 21101 Grundschule Knesebeck
- 21102 Grundschule Radenbeck
- 21301 GHS Wittingen
- 21501 Realschule Wittingen
- 24301 Schulverwaltung
- 35170 Freiwillige soziale Angelegenheiten
- 36200 Jugendarbeit
- 36500 Kindertagesstätten
- 36601 Jugendzentren

Teilhaushalt: Fachbereich Kultur und Sport

Produkte:

- 25201 Museen und Sammlungen
- 27201 Büchereien
- 28102 Heimat- und Kulturpflege
- 42101 Allgemeine Sportförderung
- 42401 Sportstätten

Teilhaushalt: Fachbereich Wirtschaftsförderung

Produkte:

- 54701 ÖPNV
- 55202 Hafen
- 57101 Wirtschaftsförderung
- 57301 Märkte
- 57302 Dorfgemeinschaftseinrichtungen
- 57303 Stadthalle
- 57501 Tourismus

Teilhaushalt: Fachbereich Tiefbau und Planung

Produkte:

- 51101 Orts- und Regionalplanung
- 53801 Abwasserbeseitigung
- 54101 Gemeindestraßen
- 54201 Ortsdurchfahrten Kreis
- 54301 Ortsdurchfahrten Land
- 54401 Ortsdurchfahrten Bund
- 54501 Straßenreinigung einschl. Winterdienst und Straßenbeleuchtung
- 54601 Parkeinrichtungen
- 55101 Parkanlagen u. Öffentl. Grünflächen
- 55201 Ausbau u. Unterhaltung von Wasserläufen u. Gewässern, Hochwasserschutz
- 55501 Land- u. Forstwirtschaft
- 56101 Umweltschutzmaßnahmen
- 57304 Sandgruben
- 57305 Bauhof

Teilhaushalt: Fachbereich Hochbau

Produkte:

- 11107 Allgemeine Gebäudeverwaltung
- 36600 Kinderspielplätze
- 42411 Freibad Wittingen
- 42412 Freizeitanlage Strandbad Knesebeck
- 42413 Schwimmhalle Knesebeck
- 42420 Saunen
- 52101 Allgemeine Bauangelegenheiten
- 52201 Wohnungsbauförderung
- 52301 Denk- und Ehrenmale
- 55301 Friedhofswesen

4.2 Erläuterungen zum Ergebnishaushalt 2011

In den Ergebnishaushalt wurden entsprechend des Beschlusses des Rates vom 23.09.2010, TOP 6, die Ansätze auf der Grundlage des Haushaltsplanes 2010 eingeplant. Notwendige Anpassungen durch Empfehlungen von Ortsräten und Ausschüssen des Rates wurden eingearbeitet. Lediglich nicht konkretisierte Mittelanforderungen wurden bei den Maßnahmen nicht berücksichtigt. Dies sind z.B. Mittelanforderungen zur Wirtschaftsförderung und Einrichtung der Ganztagschule. Diese Anforderungen sind gegebenenfalls über einen Nachtrag oder Über-/außerplanmäßig zur Verfügung zu stellen.

Weitere Änderungen sind durch die Verwaltung vorgenommen worden. Hierbei handelt es sich um Anpassungen an aktuelle Vorgaben und voraussichtlichen Entwicklungen.

Soweit ein Erläuterungsbedarf erforderlich erschien, sind die Ansätze in den einzelnen Budgets im Anschluss an das Konto erklärt.

Folgende Abweichungen zu den Ansätzen des Haushaltsplanes 2010 erklären sich wie folgt:

Ordentliche Erträge

Position In halt

1 + 2 Steuern und Abgaben, Zuwendungen und allgemeine Umlagen

Erläuterung

Die Steuern und Umlagen wurden entsprechend der voraussichtlichen Veranlagungen eingeplant. Berücksichtigt wurde dabei bereits eine Erhöhung der Schlüsselzuweisung nach den Mitteilungen des NSGB. Die Ansätze für die Folgejahre wurden nach den offiziellen Orientierungsdaten angepasst.

Die Erträge aus der Auflösung von Sonderposten setzen sich aus den bisher ermittelten Zuwendungen und Zuschüssen sowie aus Erschliessungsbeiträgen zusammen. Diese wurden mit einem Wert von 85 % der Baukosten angesetzt. Es fehlen derzeit noch gesicherte Beitragsansätze für die Nebenanlagen an übergeordneten Straßen und für Wirtschaftswege.

11 Erträge aus der Auflösung von Rückstellungen

Diese Position ist erstmalig im Haushaltsplan auszuweisen. Es handelt sich dabei um Auflösung von Rückstellungen für die Beamtenversorgung. Der Ansatz ist eine Rechengröße und führt nicht zu tatsächlichen Einnahmen.

Ordentliche Aufwendungen

Position In halt

13 Personalaufwendungen

Erläuterung

Mehrausgaben eingeplant wegen einer Lohnerhöhung um pauschal 2 %, Zusätzliche Stelle Doppik und Sozialpädagogik Ganztagschule GHS, Besetzung der freien Stelle Fachbereich 1300 in 2010.

Sonstige Beschäftigte

Zusätzliche Honorarkräfte für die Ganztagschule = 50.000 €

Beiträge gesetzliche Sozialversicherungen und Versorgungskassen

Erhöhung der Sozialausgaben durch gesetzliche Veränderungen

Zuführung zu Pensionsrückstellungen

Diese Position ist erstmalig im Haushaltsplan auszuweisen. Es handelt sich dabei um Auflösung von Rückstellungen für die Beamtenversorgung. Der Ansatz ist eine Rechengröße und führt nicht zu tatsächlichen Auszahlungen.

Ordentliche Aufwendungen

Position In halt

15 Unterhaltung der Grundstücke und baulichen Anlagen

Erläuterung

Feuerwehrrätehäuser Rade und Wittingen außerhalb des Budgets
Schulen Radenbeck, Knesebeck und Wittingen zusätzliche Mittel entsprechend der Budgetabrechnung 2010

Unterhaltung des sonstigen unbeweglichen Vermögens

Realschule zusätzlich 60.000 € Sanierung Duschen lt. Schulausschuss vom 20.01.2011
Dorferneuerungsmassnahmen lt. BUA

Besondere Verwaltungs- und Betriebsaufwendungen
Aufwendungen für sonstige Dienstleistungen

u.a. Preiserhöhung Energie

Zusätzliche Kosten EDV

Resthonorar QIN
Dorferneuerungsplanung
Baumgutachten
Sanierungskonzept LSW und Bauhof

16 Abschreibungen

Bisher nicht in dem Umfang ausgewiesen

18 Zuweisungen an übrige Bereiche

Zuschuss an die Kirche für Kindergarten-/Krippe

Allgemeine Umlage an Land

Entschuldungsumlage

Allgemeine Umlage an Gemeinden

Höhere Kreisumlage

Außerordentliche Erträge

Position In halt

23 Empfangene Schadensersatzleistungen

Erläuterung

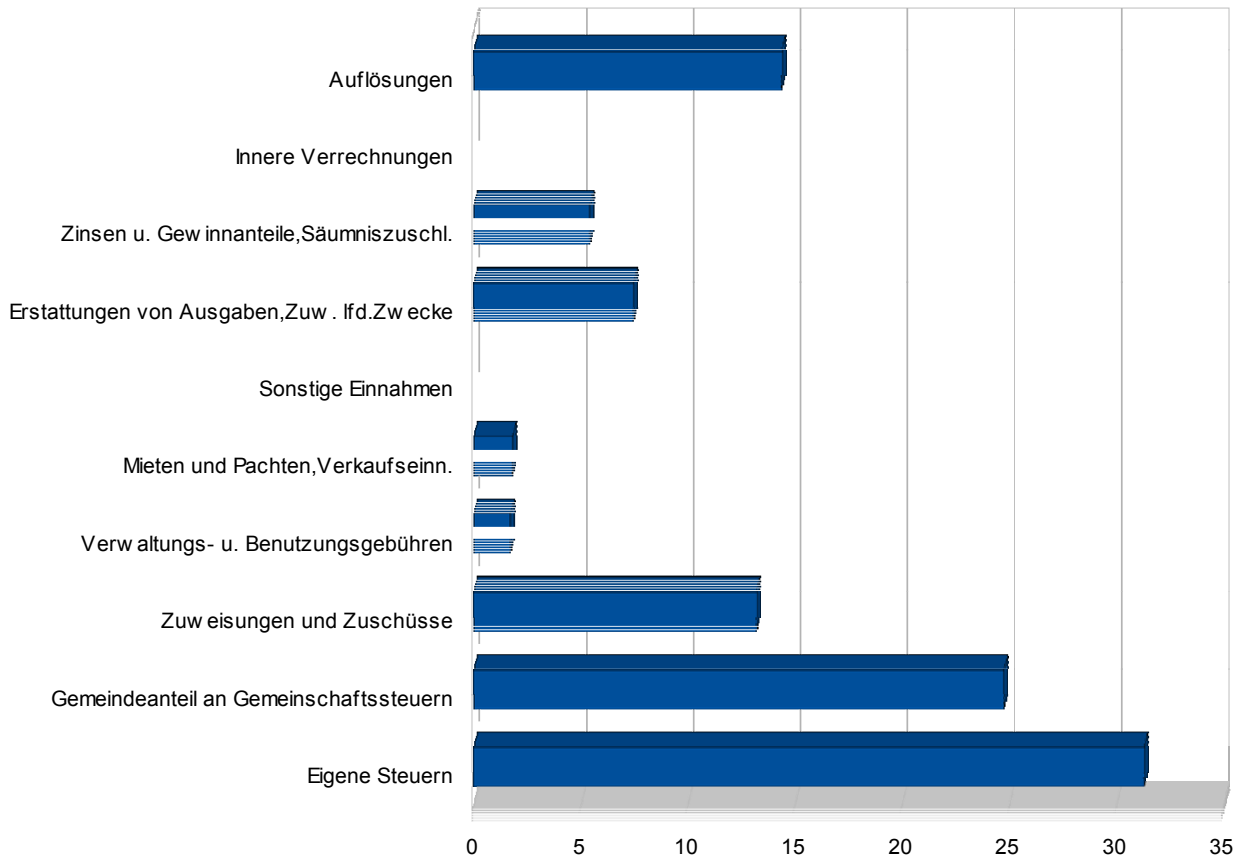
Rest aus der Versicherung Brand Haus der Jugend für Dekontaminierung

Erträge aus der Veräußerung von beweglichen Vermögensgegenständen

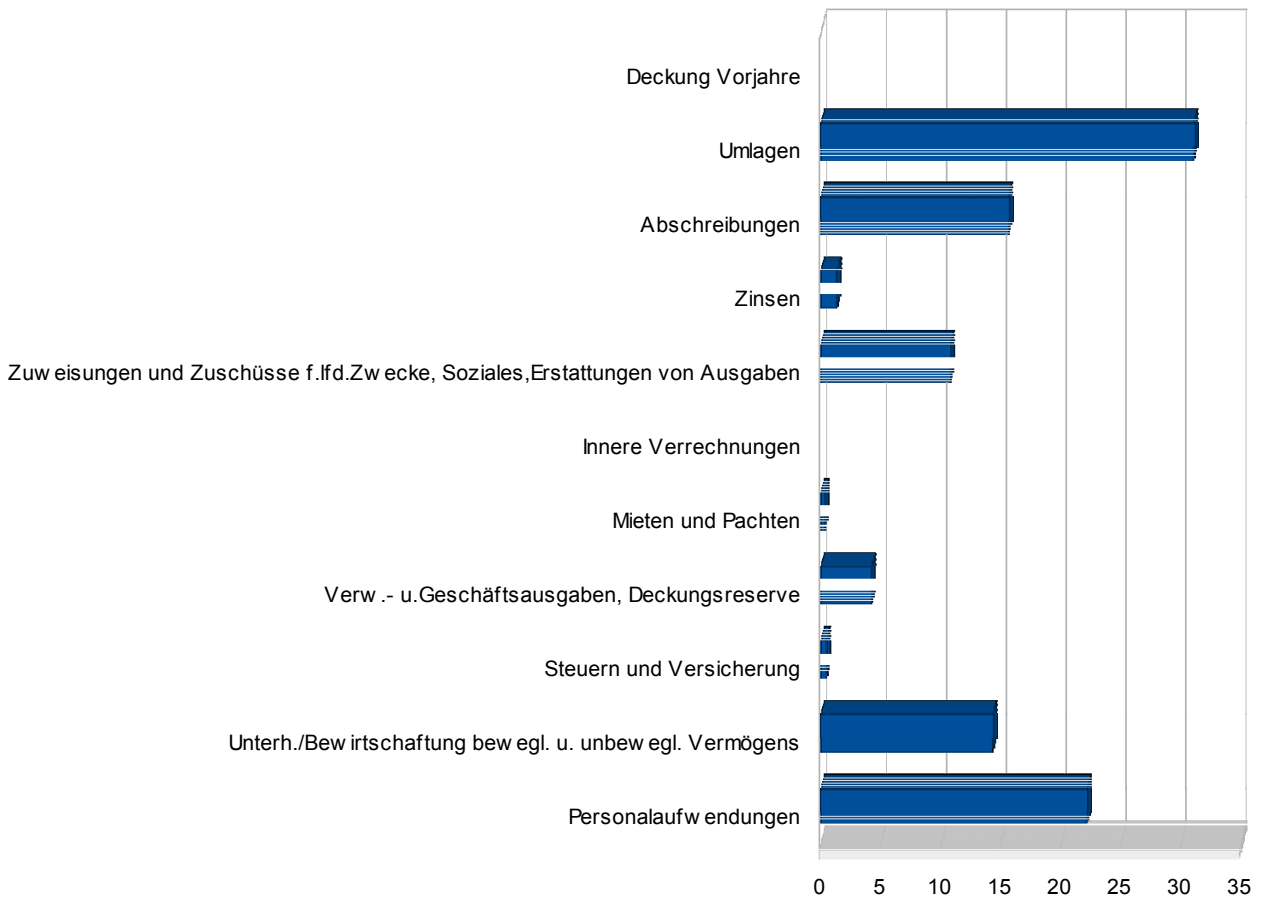
Verkauf Is eki

4.3 Ordentliche Erträge und Aufwendungen in Prozent

1. Ordentliche Erträge



2. Ordentliche Aufwendungen





Ergebnishaushalt 2011

Gemeinde: 00 Stadt Wittingen

Datum: 01.04.2011
Uhrzeit: 10:04:13

Pos.	Inhalt	Ergebnis	Plan	Plan	Plan	Plan	Plan
		2009	2010	2011	2012	2013	2014
		EUR	EUR	EUR	EUR	EUR	EUR
		1	2	3	4	5	6
1.	Steuern und Abgaben	8.030.949,29	7.057.000	7.654.500	8.113.200	8.567.600	8.973.300
	3011000 Grundsteuer A	292.356,89	289.000	291.500	297.300	303.300	309.300
	3012000 Grundsteuer B	1.444.908,92	1.400.000	1.410.000	1.438.200	1.467.000	1.496.300
	3013000 Gewerbesteuer	2.716.659,23	2.100.000	2.500.000	2.687.500	2.889.100	3.076.900
	3021000 Gemeindeanteil an der Einkommensteuer	3.140.306,00	2.826.000	3.000.000	3.225.000	3.434.600	3.606.400
	3022000 Gemeindeanteil an der Umsatzsteuer	371.123,00	368.000	380.000	391.400	399.200	409.200
	3031000 Vergnügungssteuer	27.420,00	28.000	26.000	26.300	26.500	26.800
	3032000 Hundesteuer	38.175,25	46.000	47.000	47.500	47.900	48.400
2.	+ Zuwendungen und allgemeine Umlagen außer für Investitionstätigkeit	989.045,50	2.187.800	2.688.800	2.678.900	2.763.100	2.825.300
	3111000 Schlüsselzuweisungen vom Land	0,00	1.280.000	1.601.800	1.697.900	1.774.300	1.845.300
	3131000 Sonstige allgemeine Zuweisungen vom Land	196.920,00	197.000	199.000	201.000	203.000	205.000
	3141000 Zuweisungen für laufende Zwecke vom Land	221.155,80	201.800	259.000	197.800	192.800	192.800
	3142000 Zuweisungen für laufende Zwecke von Gemeinden (GV)	549.746,30	509.000	576.300	533.500	540.300	533.500
	3142010 Erstattung Kosten Fachpersonal gem. § 16 KiTaG	0,00	0	23.000	23.000	23.000	23.000
	3144000 Zuweisungen für laufende Zwecke vom sonstigen öffentlichen Bereich	0,00	0	0	0	0	0
	3146000 Zuweisungen für laufende Zwecke von öffentlichen Sonderrechnungen	8.000,00	0	8.000	8.000	8.000	8.000
	3147000 Zuweisungen für laufende Zwecke von privaten Unternehmen	5.473,40	0	4.000	0	4.000	0
	3148000 Zuweisungen für laufende Zwecke von übrigen Bereichen	7.750,00	0	17.700	17.700	17.700	17.700
3.	+ Auflösungserträge aus Sonderposten	0,00	0	1.887.100	1.887.100	1.887.100	1.896.900
	3161000 Erträge aus der Auflösung von Sonderposten aus Investitionszuweisungen und -zuschüssen	0,00	0	1.886.600	1.886.600	1.886.600	1.896.400
	3571000 Erträge aus der Auflösung von sonstigen Sonderposten	0,00	0	500	500	500	500
4.	+ Sonstige Transfererträge	0,00	0	0	0	0	0
5.	+ Öffentlich-rechtliche Entgelte, außer Beiträge und ähnliche Entgelte für Investitionstätigkeit	253.767,68	217.600	235.900	249.900	250.400	250.900
	3311000 Verwaltungsgebühren	86.112,69	66.600	78.500	78.500	79.000	79.500
	3321000 Benutzungsgebühren und ähnliche Entgelte	167.654,99	151.000	157.400	171.400	171.400	171.400
6.	+ Privatrechtliche Entgelte	322.765,82	241.200	246.100	247.900	247.900	247.900
	3411000 Mieten und Pachten	220.204,10	217.400	211.500	213.500	213.500	213.500
	3421000 Erträge aus Verkauf	6.076,70	1.700	3.800	3.800	3.800	3.800
	3461000 Sonstige privatrechtliche Leistungsentgelte	96.485,02	22.100	30.800	30.600	30.600	30.600
7.	+ Erträge aus Kostenerstattungen, Kostenumlagen	117.675,70	89.300	132.400	107.100	140.400	130.400
	3481000 Erstattungen vom Land	13.784,57	1.400	1.400	1.400	14.400	3.900
	3482000 Erstattungen von Gemeinden (GV)	27.885,40	27.100	33.100	27.100	27.100	27.100
	3483000 Erstattungen von Zweckverbänden und dgl.	63.762,81	60.800	97.900	78.600	98.900	99.400
	3484000 Erstattungen vom sonstigen öffentlichen Bereich	12.242,92	0	0	0	0	0
	3487000 Erstattungen von privaten Unternehmen	0,00	0	0	0	0	0
	3488000 Erstattungen von übrigen Bereichen	0,00	0	0	0	0	0
8.	+ Zinsen und ähnliche Finanzerträge	713.337,77	211.800	223.900	228.900	228.900	228.900
	3615000 Zinserträge vom verbundenen Unternehmen, Beteiligungen und Sondervermögen	246,96	500	500	500	500	500



Ergebnishaushalt 2011

Gemeinde: 00 Stadt Wittingen

Datum: 01.04.2011
Uhrzeit: 10:04:13

Pos.	Inhalt	Ergebnis	Plan	Plan	Plan	Plan	Plan
		2009	2010	2011	2012	2013	2014
		EUR	EUR	EUR	EUR	EUR	EUR
		1	2	3	4	5	6
	<i>3616000 Zinserträge vom öffentlichen Sonderrechnungen</i>	10.889,89	10.100	10.100	10.100	10.100	10.100
	<i>3617000 Zinserträge von Kreditinstituten</i>	177.190,02	50.000	50.000	50.000	50.000	50.000
	<i>3618000 Zinserträge vom sonstigen inländischen Bereich</i>	0,00	3.000	3.000	3.000	3.000	3.000
	<i>3651000 Erträge aus Gewinnanteilen aus verbundenen Unternehmen und Beteiligungen</i>	138.050,52	138.200	138.200	138.200	138.200	138.200
	<i>3691000 Verzinsung von Steuernachforderungen und -erstattungen</i>	385.369,08	10.000	20.000	25.000	25.000	25.000
	<i>3699000 Sonstige Finanzerträge</i>	1.591,30	0	2.100	2.100	2.100	2.100
9.	+ Aktivierte Eigenleistungen	0,00	0	0	0	0	0
10.	+/- Bestandsveränderungen	0,00	0	0	0	0	0
11.	+ Sonstige ordentliche Erträge	509.105,45	460.600	590.100	587.400	597.400	612.500
	<i>3511000 Konzessionsabgaben</i>	487.243,47	450.000	500.000	505.000	515.000	530.000
	<i>3561000 Bußgelder</i>	53,45	100	100	100	100	100
	<i>3562000 Säumniszuschläge</i>	21.808,53	10.500	15.000	15.000	15.000	15.000
	<i>3582000 Erträge aus der Auflösung oder Herabsetzung von Rückstellungen</i>	0,00	0	75.000	67.300	67.300	67.400
12.	= Summe ordentliche Erträge	10.936.647,21	10.465.300	13.658.800	14.100.400	14.682.800	15.166.100
13.	- Personalaufwendungen	-2.632.286,98	-2.726.000	-3.066.900	-3.136.900	-3.181.800	-3.239.000
	<i>4011000 Dienstaufwendungen Beamte</i>	-260.499,64	-265.300	-270.400	-275.300	-275.300	-281.400
	<i>4012000 Dienstaufwendungen tariflich Beschäftigte</i>	-1.658.677,58	-1.722.200	-1.879.500	-1.936.100	-1.974.400	-2.014.500
	<i>4018000 Dienstaufwendungen ABM-Kräfte</i>	0,00	0	0	0	0	0
	<i>4019000 Dienstaufwendungen sonstige Beschäftigte</i>	-22.570,45	-14.600	-27.000	-27.000	-27.000	-27.000
	<i>4021000 Beiträge zu Versorgungskassen Beamte</i>	-157.013,40	-168.500	-182.100	-185.200	-185.200	-189.200
	<i>4022000 Beiträge zu Versorgungskassen tariflich Beschäftigte</i>	-150.759,34	-160.400	-192.100	-195.500	-199.300	-203.500
	<i>4029000 Beiträge zu Versorgungskassen sonstige Beschäftigte</i>	0,00	0	0	0	0	0
	<i>4032000 Beiträge zur gesetzlichen Sozialversicherung tariflich Beschäftigte</i>	-347.579,12	-358.100	-388.100	-389.500	-391.600	-393.300
	<i>4039000 Beiträge zur gesetzlichen Sozialversicherung sonstige Beschäftigte</i>	0,00	0	0	0	0	0
	<i>4041000 Beihilfen und Unterstützungsleistungen für Beamte und Arbeitnehmer</i>	-35.187,45	-36.900	-40.500	-40.700	-40.900	-41.200
	<i>4051000 Zuführungen zu Pensionsrückstellungen für Beamte und Arbeitnehmer</i>	0,00	0	-77.900	-78.300	-78.800	-79.600
	<i>4061000 Zurührung zu Beihilferückstellungen für Beamte und Arbeitnehmer</i>	0,00	0	-9.300	-9.300	-9.300	-9.300
14.	- Versorgungsaufwendungen	0,00	0	-20.300	-20.300	-20.300	-20.300
	<i>4141000 Beihilfen und Unterstützungsleistungen und dgl. für Versorgungsempfänger</i>	0,00	0	-20.300	-20.300	-20.300	-20.300
15.	- Aufwendungen für Sach- und Dienstleistungen	-2.226.365,43	-2.382.200	-2.620.700	-2.164.200	-2.122.700	-2.297.200
	<i>4211000 Unterhaltung der Grundstücke und baulichen Anlagen</i>	-377.832,12	-327.800	-473.700	-323.700	-247.800	-227.800
	<i>4212000 Unterhaltung des sonstigen unbeweglichen Vermögens</i>	-683.347,44	-725.100	-692.700	-491.800	-531.800	-731.800
	<i>4221000 Unterhaltung des sonstigen beweglichen Vermögens</i>	-109.222,00	-83.500	-83.200	-54.900	-54.400	-54.400
	<i>4222000 Erwerb geringwertiger Vermögensgegenstände</i>	-4.999,90	-5.000	-15.600	-14.600	-14.600	-14.600
	<i>4231000 Mieten und Pachten</i>	-25.325,71	-35.200	-24.100	-21.600	-21.600	-21.600



Ergebnishaushalt 2011

Gemeinde: 00 Stadt Wittingen

Datum: 01.04.2011
Uhrzeit: 10:04:13

Pos.	Inhalt	Ergebnis	Plan	Plan	Plan	Plan	Plan
		2009	2010	2011	2012	2013	2014
		EUR	EUR	EUR	EUR	EUR	EUR
		1	2	3	4	5	6
	4232000 Leasing	-21.623,39	-28.300	-24.100	-24.100	-24.100	-24.100
	4241000 Bewirtschaftung der Grundstücke und baulichen Anlagen	-623.231,90	-758.800	-756.200	-755.900	-755.900	-755.900
	4251000 Haltung von Fahrzeugen	-78.352,04	-102.300	-102.000	-102.000	-102.000	-102.000
	4261000 Besondere Aufwendungen für Beschäftigte	-66.121,86	-73.400	-66.900	-68.000	-62.900	-62.900
	4271000 Besondere Verwaltungs- und Betriebsaufwendungen	-200.364,49	-203.000	-242.100	-224.200	-223.200	-217.200
	4271010 Sonstige Verwaltungs- und Betriebsausgaben	0,00	0	-1.000	-1.000	-1.000	-1.000
	4281400 Waren	-99,97	-800	-800	-800	-800	-800
	4291000 Aufwendungen für sonstige Dienstleistungen	-35.844,61	-39.000	-123.300	-66.600	-67.600	-68.100
	4291010 Betreuungskosten Dorferneuerung	0,00	0	-15.000	-15.000	-15.000	-15.000
16.	- Abschreibungen	-129.422,66	-114.900	-2.319.600	-2.333.500	-2.345.500	-2.367.600
	4711000 Afa auf immaterielle Vermögensgegenstände	0,00	0	-1.000	-1.000	-1.000	-1.000
	4711010 Afa auf imm. Vermögensgegenstände aus gel. Investitionszuwendungen	0,00	0	-30.400	-34.200	-38.000	-41.800
	4711100 Afa auf unbebaute Grundstücke und grundstücksgl. Rechte an unb. Gr.	0,00	0	-2.200	-600	-600	-600
	4711200 Afa auf beb. Grundstücke und grundstücksgl. Rechte an beb. Grundst.	0,00	0	-72.200	-72.200	-72.200	-72.200
	4711300 Afa auf Gebäude	-129.422,66	-114.900	-250.300	-250.300	-250.300	-258.800
	4711400 Afa auf Infrastrukturvermögen	0,00	0	-1.789.000	-1.789.000	-1.789.000	-1.788.900
	4711500 Afa auf Maschinen und technische Anlagen	0,00	0	-4.600	-4.500	-4.500	-4.500
	4711600 Afa auf Fahrzeuge	0,00	0	-78.200	-79.300	-78.000	-78.000
	4711700 Afa auf BGA	0,00	0	-67.800	-67.800	-66.600	-66.000
	4711800 Auflösung Sammelposten	0,00	0	-23.900	-34.600	-45.300	-55.800
	4721111 Einzelwertberichtigung	0,00	0	0	0	0	0
17.	- Zinsen und ähnliche Aufwendungen	-212.110,33	-196.800	-196.000	-181.000	-166.000	-156.000
	4510000 Zinsaufwendungen an Bund	0,00	0	0	0	0	0
	4511000 Zinsaufwendungen an Land	0,00	0	0	0	0	0
	4512000 Zinsaufwendungen an Gemeinden (GV)	0,00	0	0	0	0	0
	4514000 Zinsaufwendungen an sonstigen öffentlichen Bereich	0,00	0	0	0	0	0
	4516000 Zinsaufwendungen an öffentliche Sonderrechnungen	-95.741,07	-90.000	0	0	0	0
	4517000 Zinsaufwendungen an Kreditinstitute	-78.677,78	-75.000	-155.000	-140.000	-125.000	-115.000
	4521000 Zinsaufwendungen für äußere Kassenkredite	-541,91	-1.500	-1.000	-1.000	-1.000	-1.000
	4592000 Verzinsung von Steuernachzahlungen	-37.149,57	-30.300	-40.000	-40.000	-40.000	-40.000
	4599000 Sonstige Finanzaufwendungen	0,00	0	0	0	0	0
18.	- Transferaufwendungen	-8.459.110,78	-5.961.800	-6.187.400	-6.093.900	-6.129.900	-6.155.900
	4312000 Zuweisungen an Gemeinden (GV)	-23.385,49	-39.300	-40.300	-23.300	-23.300	-23.300
	4313000 Zuweisungen an Zweckverbände und dgl.	-144.582,36	-155.800	-157.000	-157.000	-157.000	-157.000
	4314000 Zuweisungen an sonstigen öffentlichen Bereich	0,00	0	0	0	0	0
	4315000 Zuweisungen an verbundene Unternehmen, Sondervermögen und Beteiligungen	0,00	0	0	0	0	0
	4317000 Zuweisungen an private Unternehmen	-11.543,32	-12.100	-14.600	-14.600	-14.600	-14.600
	4318000 Zuweisungen an übrige Bereiche	-941.908,61	-1.134.200	-1.339.500	-1.336.900	-1.336.900	-1.336.900
	4318010 Zuweisungen an weitere Bereiche	0,00	0	-11.000	-11.000	-11.000	-11.000
	4331000 Leistungen der Sozialhilfe an natürliche Personen außerhalb von Einrichtungen	-3.188,00	-5.300	-5.300	-5.000	-5.000	-5.000



Ergebnishaushalt 2011

Gemeinde: 00 Stadt Wittingen

Datum: 01.04.2011
Uhrzeit: 10:04:14

Pos.	Inhalt	Ergebnis	Plan	Plan	Plan	Plan	Plan
		2009	2010	2011	2012	2013	2014
		EUR	EUR	EUR	EUR	EUR	EUR
		1	2	3	4	5	6
	4339000 Sonstige soziale Leistungen	-1.250,00	-100	-100	-100	-100	-100
	4341000 Gewerbesteuerumlage	-61.141,00	-580.000	-495.000	-481.000	-517.000	-543.000
	4371000 Allgemeine Umlagen an Land	-816.712,00	0	0	0	0	0
	4372000 Allgemeine Umlagen an Gemeinden (GV)	-6.455.400,00	-4.035.000	-4.124.600	-4.065.000	-4.065.000	-4.065.000
19.	- Sonstige ordentliche Aufwendungen	-446.442,91	-457.300	-482.600	-432.200	-447.700	-437.700
	4411000 Sonstige Aufwendungen für Personal- und Versorgungsaufwendungen	-382,19	-400	-500	-500	-500	-500
	4421000 Aufwendungen für ehrenamtliche und sonstige Tätigkeit	-131.635,13	-139.200	-144.700	-140.700	-143.200	-140.700
	4429000 Sonstige Aufwendungen für die Inanspruchnahme von Rechten und Diensten	-18.233,60	-15.400	-26.600	-26.300	-26.300	-26.300
	4431000 Geschäftsaufwendungen	-202.479,36	-186.300	-193.900	-167.800	-180.800	-173.300
	4441000 Steuern, Versicherungen, Schadensfälle	-65.505,29	-66.200	-67.200	-67.200	-67.200	-67.200
	4450000 Erstattungen an Bund	-2.551,76	-3.000	-2.900	-2.900	-2.900	-2.900
	4451000 Erstattungen an Land	0,00	0	0	0	0	0
	4452000 Erstattungen an Gemeinden (GV)	-11.600,64	-12.300	-12.300	-12.300	-12.300	-12.300
	4457000 Erstattungen an private Unternehmen	-14.054,94	-14.500	-14.500	-14.500	-14.500	-14.500
	4621000 Deckungsreserve	0,00	-20.000	-20.000	0	0	0
20.	Überschuss § 15 Abs. 5 GemHKVO	0,00	0	0	0	0	0
21.	= Summe ordentliche Aufwendungen	-14.105.739,09	-11.839.000	-14.893.500	-14.362.000	-14.413.900	-14.673.700
22.	= Ordentliches Ergebnis (ohne Pos. 20)	-3.169.091,88	-1.373.700	-1.234.700	-261.600	268.900	492.400
23.	+ Außerordentliche Erträge	5.594,56	0	77.300	4.500	500	500
	5011000 Spenden	5.594,56	0	0	0	0	0
	5012000 Empfangene Schadensersatzleistungen u.ä.	0,00	0	6.800	0	0	0
	5026520 Steuererstattung Vorjahre	0,00	0	0	0	0	0
	5311000 Erträge aus der Veräußerung von Grundstücken und Gebäuden und anderen unbeweglichen Vermögensgegenständen	0,00	0	62.500	500	500	500
	5312000 Erträge aus der Veräußerung von beweglichen Vermögensgegenständen oberhalb der Wertgrenze i.H.v. 150 Euro bei Anschaffung oder Herstellung	0,00	0	8.000	4.000	0	0
24.	- Außerordentliche Aufwendungen	0,00	0	0	0	0	0
	5111000 Aufwendungen im Zusammenhang mit Katastrophen u. ä. Ereignissen	0,00	0	0	0	0	0
25.	Überschuss § 15 Abs. 6 GemHKVO	0,00	0	-77.300	-4.500	-500	-500
	5911000 Zuführung eines Überschusses des außerordentlichen Ergebnisses	0,00	0	-77.300	-4.500	-500	-500
26.	= Summe Zeile 24 und 25	5.594,56	0	0	0	0	0
27.	= Außerordentliches Ergebnis (ohne Pos. 25)	5.594,56	0	77.300	4.500	500	500
28.	= Jahresergebnis	-3.163.497,32	-1.373.700	-1.157.400	-257.100	269.400	492.900
29.	Summe der Jahresfehlbeträge aus Vorjahren	0,00	0	0	-1.157.400	-1.414.500	-1.145.100
	2061000 Ergebnisvortrag aus Vorjahren	0,00	0	0	-1.157.400	-1.414.500	-1.145.100

*** Ende der Liste "Ergebnishaushalt" ***



Pos.	Inhalt	Ergebnis	Plan	Plan	Plan	Plan	Plan
		2009	2010	2011	2012	2013	2014
		EUR	EUR	EUR	EUR	EUR	EUR
		1	2	3	4	5	6
	Einzahlungen aus laufender Verwaltungstätigkeit						
1.	+ Steuern und ähnliche Abgaben	8.030.949,29	7.057.000	7.654.500	8.113.200	8.567.600	8.973.300
	6011000 Grundsteuer A	292.356,89	289.000	291.500	297.300	303.300	309.300
	6012000 Grundsteuer B	1.444.908,92	1.400.000	1.410.000	1.438.200	1.467.000	1.496.300
	6013000 Gewerbesteuer	2.716.659,23	2.100.000	2.500.000	2.687.500	2.889.100	3.076.900
	6021000 Gemeindeanteil an der Einkommensteuer	3.140.306,00	2.826.000	3.000.000	3.225.000	3.434.600	3.606.400
	6022000 Gemeindeanteil an der Umsatzsteuer	371.123,00	368.000	380.000	391.400	399.200	409.200
	6031000 Vergnügungssteuer	27.420,00	28.000	26.000	26.300	26.500	26.800
	6032000 Hundesteuer	38.175,25	46.000	47.000	47.500	47.900	48.400
2.	+ Zuwendungen und allgemeine Umlagen	994.640,06	2.187.800	2.688.800	2.678.900	2.763.100	2.825.300
	6111000 Schlüsselzuweisungen vom Land	0,00	1.280.000	1.601.800	1.697.900	1.774.300	1.845.300
	6131000 Sonstige allgemeine Zuweisungen vom Land	196.920,00	197.000	199.000	201.000	203.000	205.000
	6141000 Zuweisungen für laufende Zwecke vom Land	221.155,80	201.800	259.000	197.800	192.800	192.800
	6142000 Zuweisungen für laufende Zwecke von Gemeinden (GV)	549.746,30	509.000	599.300	556.500	563.300	556.500
	6144000 Zuweisungen für laufende Zwecke vom sonstigen öffentlichen Bereich	0,00	0	0	0	0	0
	6146000 Zuweisungen für laufende Zwecke von sonstigen öffentlichen Sonderrechnungen	8.000,00	0	8.000	8.000	8.000	8.000
	6147000 Zuweisungen für laufende Zwecke von privaten Unternehmen	11.067,96	0	4.000	0	4.000	0
	6148000 Zuweisungen für laufende Zwecke von übrigen Bereichen	7.750,00	0	17.700	17.700	17.700	17.700
3.	+ Sonstige Transfereinzahlungen	0,00	0	0	0	0	0
4.	+ Öffentlich-rechtliche Entgelte	253.767,68	217.600	235.900	249.900	250.400	250.900
	6311000 Verwaltungsgebühren	86.112,69	66.600	78.500	78.500	79.000	79.500
	6321000 Benutzungsgebühren und ähnliche Entgelte	167.654,99	151.000	157.400	171.400	171.400	171.400
5.	+ Privatrechtliche Entgelte	322.765,82	241.200	246.100	247.900	247.900	247.900
	6411000 Mieten und Pachten	220.204,10	217.400	211.500	213.500	213.500	213.500
	6421000 Einzahlungen aus Verkauf	6.076,70	1.700	3.800	3.800	3.800	3.800
	6461000 Sonstige privatrechtliche Leistungsentgelte	96.485,02	22.100	30.800	30.600	30.600	30.600
6.	+ Kostenerstattungen und Kostenumlagen, außer für Investitionstätigkeit	117.675,70	89.300	132.400	107.100	140.400	130.400
	6481000 Erstattungen vom Land	13.784,57	1.400	1.400	1.400	14.400	3.900
	6482000 Erstattungen von Gemeinden	27.885,40	27.100	33.100	27.100	27.100	27.100
	6483000 Erstattungen von Zweckverbänden und dergl.	63.762,81	60.800	97.900	78.600	98.900	99.400
	6484000 Erstattungen vom sonstigen öffentlichen Bereich	12.242,92	0	0	0	0	0
	6487000 Erstattungen von privaten Unternehmen	0,00	0	0	0	0	0
	6488000 Erstattungen von übrigen Bereichen	0,00	0	0	0	0	0
7.	+ Zinsen und ähnliche Einzahlungen	711.746,47	211.800	221.800	226.800	226.800	226.800
	6615000 Zinseinzahlungen von erbundene Unternehmen, Beteiligungen und Sondervermögen	246,96	500	500	500	500	500
	6616000 Zinseinzahlungen von öffentlichen Sonderrechnungen	10.889,89	10.100	10.100	10.100	10.100	10.100
	6617000 Zinseinzahlungen von Kreditinstituten	177.190,02	50.000	50.000	50.000	50.000	50.000
	6618000 Zinseinzahlungen vom sonstiger inländischen Bereich	0,00	3.000	3.000	3.000	3.000	3.000
	6651000 Gewinnanteile aus verbundenen Unternehmen und Beteiligungen	138.050,52	138.200	138.200	138.200	138.200	138.200



Pos.	Inhalt	Ergebnis	Plan	Plan	Plan	Plan	Plan
		2009	2010	2011	2012	2013	2014
		EUR	EUR	EUR	EUR	EUR	EUR
		1	2	3	4	5	6
	<i>6691000 Verzinsung von Steuernachforderungen und -erstattungen</i>	385.369,08	10.000	20.000	25.000	25.000	25.000
8.	+ Einzahlungen aus der Veräußerung geringwertiger Vermögensgegenstände	0,00	0	0	0	0	0
9.	+ Sonstige haushaltswirksame Einzahlungen	712.273,86	630.900	687.500	627.500	637.500	652.500
	<i>6511000 Konzessionsabgaben</i>	487.243,47	450.000	500.000	505.000	515.000	530.000
	<i>6522000 Einzahlungen aus erhaltener Umsatzsteuer</i>	15.453,62	20.100	20.100	19.100	19.100	19.100
	<i>6523000 Einzahlungen aus der Erstattung von Vorsteuern</i>	186.123,49	150.200	150.200	86.200	86.200	86.200
	<i>6561000 Bußgelder</i>	53,45	100	100	100	100	100
	<i>6562000 Säumniszuschläge</i>	21.808,53	10.500	15.000	15.000	15.000	15.000
	<i>6699000 Weitere sonstige Finanzeinzahlungen</i>	1.591,30	0	2.100	2.100	2.100	2.100
10.	= Summe der Einzahlungen aus laufender Verwaltungstätigkeit	11.143.818,88	10.635.600	11.867.000	12.251.300	12.833.700	13.307.100
	Auszahlungen aus laufender Verwaltungstätigkeit						
11.	- Personalauszahlungen	-2.632.286,98	-2.726.000	-2.979.700	-3.049.300	-3.093.700	-3.150.100
	<i>7011000 Dienstausszahlungen Beamte</i>	-260.499,64	-265.300	-270.400	-275.300	-275.300	-281.400
	<i>7012000 Dienstausszahlungen tariflich Beschäftigte</i>	-1.658.677,58	-1.722.200	-1.879.500	-1.936.100	-1.974.400	-2.014.500
	<i>7018000 Dienstausszahlungen ABM-Kräfte</i>	0,00	0	0	0	0	0
	<i>7019000 Sonstige Beschäftigungsauszahlungen</i>	-22.570,45	-14.600	-27.000	-27.000	-27.000	-27.000
	<i>7021000 Beiträge zu Versorgungskassen für Beamte</i>	-157.013,40	-168.500	-182.100	-185.200	-185.200	-189.200
	<i>7022000 Beiträge zu Versorgungskassen für tarifliche Beschäftigte</i>	-150.759,34	-160.400	-192.100	-195.500	-199.300	-203.500
	<i>7029000 Beiträge zu Versorgungskassen für sonstige Beschäftigte</i>	0,00	0	0	0	0	0
	<i>7032000 Beiträge zur gesetzlichen Sozialversicherung für tariflich Beschäftigte</i>	-347.579,12	-358.100	-388.100	-389.500	-391.600	-393.300
	<i>7039000 Beiträge zur gesetzlichen Sozialversicherung für sonstige Beschäftigte</i>	0,00	0	0	0	0	0
	<i>7041000 Beihilfen, Unterstützungsleistungen für Beamte und Arbeitnehmer</i>	-35.187,45	-36.900	-40.500	-40.700	-40.900	-41.200
12.	- Versorgungsauszahlungen	0,00	0	-20.300	-20.300	-20.300	-20.300
	<i>7141000 Beihilfen, Unterstützungsleistungen für Versorgungsempfänger</i>	0,00	0	-20.300	-20.300	-20.300	-20.300
13.	- Auszahlungen für Sach- und Dienstleistungen und für geringwertige Vermögensgegenstände	-2.226.365,43	-2.382.200	-2.620.700	-2.164.200	-2.122.700	-2.297.200
	<i>7211000 Unterhaltung der Grundstücke und baulichen Anlagen</i>	-377.832,12	-327.800	-473.700	-323.700	-247.800	-227.800
	<i>7212000 Unterhaltung des sonstigen unbeweglichen Vermögens</i>	-683.347,44	-725.100	-692.700	-491.800	-531.800	-731.800
	<i>7221000 Unterhaltung des sonstigen beweglichen Vermögens</i>	-109.222,00	-83.500	-83.200	-54.900	-54.400	-54.400
	<i>7222000 Erwerb geringwertiger Vermögensgegenstände</i>	-4.999,90	-5.000	-15.600	-14.600	-14.600	-14.600
	<i>7231000 Mieten und Pachten</i>	-25.325,71	-35.200	-24.100	-21.600	-21.600	-21.600
	<i>7232000 Leasing</i>	-21.623,39	-28.300	-24.100	-24.100	-24.100	-24.100
	<i>7241000 Bewirtschaftung der Grundstücke und baulichen Anlagen</i>	-623.231,90	-758.800	-756.200	-755.900	-755.900	-755.900
	<i>7251000 Haltung von Fahrzeugen</i>	-78.352,04	-102.300	-102.000	-102.000	-102.000	-102.000
	<i>7261000 Besondere Auszahlungen für Beschäftigte</i>	-66.121,86	-73.400	-66.900	-68.000	-62.900	-62.900
	<i>7271000 Besondere Verwaltungs- und Betriebsauszahlungen</i>	-200.364,49	-203.000	-243.100	-225.200	-224.200	-218.200



Pos.	Inhalt	Ergebnis	Plan	Plan	Plan	Plan	Plan
		2009	2010	2011	2012	2013	2014
		EUR	EUR	EUR	EUR	EUR	EUR
		1	2	3	4	5	6
	7281400 Erwerb von Waren	-99,97	-800	-800	-800	-800	-800
	7291000 Auszahlungen für sonstige Dienstleistungen	-35.844,61	-39.000	-138.300	-81.600	-82.600	-83.100
14.	- Zinsen und ähnliche Auszahlungen	-212.110,33	-196.800	-196.000	-181.000	-166.000	-156.000
	7510000 Zinsauszahlungen an Bund	0,00	0	0	0	0	0
	7511000 Zinsauszahlungen an Land	0,00	0	0	0	0	0
	7512000 Zinsauszahlungen an Gemeinden (GV)	0,00	0	0	0	0	0
	7514000 Zinsauszahlungen an sonstigen öffentlichen Bereich	0,00	0	0	0	0	0
	7516000 Zinsauszahlungen an öffentliche Sonderrechnungen	-95.741,07	-90.000	0	0	0	0
	7517000 Zinsauszahlungen an Kreditinstitute	-78.677,78	-75.000	-155.000	-140.000	-125.000	-115.000
	7521000 Zinsauszahlungen für äußere Kassenkredite	-541,91	-1.500	-1.000	-1.000	-1.000	-1.000
	7592000 Verzinsung von Steuernachzahlungen	-37.149,57	-30.300	-40.000	-40.000	-40.000	-40.000
	7599000 Sonstige Finanzauszahlungen	0,00	0	0	0	0	0
15.	- Transferauszahlungen, außer für Investitionstätigkeit	-8.459.110,78	-5.961.800	-6.187.400	-6.093.900	-6.129.900	-6.155.900
	7312000 Zuweisungen an Gemeinden (GV)	-23.385,49	-39.300	-40.300	-23.300	-23.300	-23.300
	7313000 Zuweisungen an Zweckverbände und dgl.	-144.582,36	-155.800	-157.000	-157.000	-157.000	-157.000
	7314000 Zuweisungen an sonstigen öffentlichen Bereich	0,00	0	0	0	0	0
	7315000 Zuweisungen an verbundenen Unternehmen, Sondervermögen und Beteiligungen	0,00	0	0	0	0	0
	7317000 Zuweisungen an private Unternehmen	-11.543,32	-12.100	-14.600	-14.600	-14.600	-14.600
	7318000 Zuweisungen an übrige Bereiche	-941.908,61	-1.134.200	-1.339.500	-1.336.900	-1.336.900	-1.336.900
	7318010 Zuweisungen an weitere Bereiche	0,00	0	-11.000	-11.000	-11.000	-11.000
	7331000 Soziale Leistungen an natürliche Personen außerhalb von Einrichtungen	-3.188,00	-5.300	-5.300	-5.000	-5.000	-5.000
	7339000 Sonstige soziale Leistungen	-1.250,00	-100	-100	-100	-100	-100
	7341000 Gewerbesteuerumlage	-61.141,00	-580.000	-495.000	-481.000	-517.000	-543.000
	7371000 Allgemeine Umlagen an Land	-816.712,00	0	0	0	0	0
	7372000 Allgemeine Umlagen an Gemeinden (GV)	-6.455.400,00	-4.035.000	-4.124.600	-4.065.000	-4.065.000	-4.065.000
16.	- Sonstige haushaltswirksame Auszahlungen	-641.884,05	-607.600	-632.900	-537.500	-553.000	-543.000
	7411000 Sonstige Personal- und Versorgungsauszahlungen	-382,19	-400	-500	-500	-500	-500
	7421000 Auszahlungen für ehrenamtliche und sonstige Tätigkeit	-131.635,13	-139.200	-144.700	-140.700	-143.200	-140.700
	7429000 Sonstige Auszahlungen für die Inanspruchnahme von Rechten und Diensten	-18.233,60	-15.400	-26.600	-26.300	-26.300	-26.300
	7431000 Geschäftsauszahlungen	-202.479,36	-186.300	-193.900	-167.800	-180.800	-173.300
	7441000 Steuern, Versicherungen, Schadensfälle	-65.505,29	-66.200	-67.200	-67.200	-67.200	-67.200
	7442000 Abzugsfähige Vorsteuer	-190.885,99	-150.200	-150.200	-86.200	-86.200	-86.200
	7443000 Umsatzsteuer-Zahllast	-4.555,15	-20.100	-20.100	-19.100	-19.100	-19.100
	7450000 Erstattungen an den Bund	-2.551,76	-3.000	-2.900	-2.900	-2.900	-2.900
	7451000 Erstattungen an das Land	0,00	0	0	0	0	0
	7452000 Erstattungen an Gemeinden (GV)	-11.600,64	-12.300	-12.300	-12.300	-12.300	-12.300
	7457000 Erstattungen an private Unternehmen	-14.054,94	-14.500	-14.500	-14.500	-14.500	-14.500
17.	= Summe der Auszahlungen aus laufender Verwaltungstätigkeit	-14.171.757,57	-11.874.400	-12.637.000	-12.046.200	-12.085.600	-12.322.500
18.	= Saldo aus laufender Verwaltungstätigkeit Einzahlungen aus Investitionstätigkeit	-3.027.938,69	-1.238.800	-770.000	205.100	748.100	984.600



Pos.	Inhalt	Ergebnis	Plan	Plan	Plan	Plan	Plan
		2009	2010	2011	2012	2013	2014
		EUR	EUR	EUR	EUR	EUR	EUR
		1	2	3	4	5	6
19.	+ Zuwendungen für Investitionstätigkeit	0,00	0	1.436.300	313.700	183.400	87.000
	6810000 Investitionszuweisungen vom Bund	0,00	0	396.500	0	0	0
	6811000 Investitionszuweisungen vom Land	0,00	0	679.800	83.700	53.400	0
	6812000 Investitionszuweisungen von Gemeinden (GV)	0,00	0	357.500	230.000	130.000	87.000
	6818000 Investitionszuschüsse von übrigen Bereichen	0,00	0	2.500	0	0	0
20.	+ Beiträgen und ähnliche Entgelte für Investitionstätigkeit	0,00	0	451.000	0	0	0
	6891000 Beiträge und ähnliche Entgelte	0,00	0	451.000	0	0	0
21.	+ Veräußerung von Sachvermögen	0,00	0	89.400	4.500	500	16.900
	6821000 Einzahlungen aus der Veräußerung von Grundstücken und Gebäuden und anderen unbeweglichen Vermögensgegenständen	0,00	0	81.400	500	500	500
	6831100 Einzahlungen aus der Veräußerung von Vermögensgegenständen über 1.000,- Euro	0,00	0	8.000	4.000	0	0
	6831200 Einzahlungen aus der Veräußerung von Vermögensgegenständen über 150,- bis 1.000,- Euro (Sammelposten)	0,00	0	0	0	0	16.400
22.	+ Veräußerung von Finanzvermögensanlagen	0,00	0	0	0	0	0
23.	+ sonstige Investitionstätigkeit	0,00	0	0	0	0	0
	6871000 Einzahlungen aus der Abwicklung von Baumaßnahmen	0,00	0	0	0	0	0
24.	= Summe der Einzahlungen aus Investitionstätigkeit	0,00	0	1.976.700	318.200	183.900	103.900
	Auszahlungen für Investitionstätigkeit						
25.	- Erwerb von Grundstücken und Gebäuden	0,00	0	-57.900	0	0	0
	7821000 Auszahlungen für den Erwerb von Grundstücken und Gebäuden	0,00	0	-57.900	0	0	0
26.	- Baumaßnahmen	0,00	0	-2.161.400	-437.400	-250.000	-13.000
	7871000 Auszahlungen für Hochbaumaßnahmen	0,00	0	-476.300	-432.400	-245.000	-8.000
	7872000 Auszahlungen Tiefbaumaßnahmen	0,00	0	-1.654.100	-5.000	-5.000	-5.000
	7873000 Auszahlungen für sonstige Baumaßnahmen	0,00	0	-31.000	0	0	0
27.	- Erwerb von beweglichem Sachvermögen	-2.251,25	-3.000	-800.900	-497.000	-379.800	-260.100
	7831100 Auszahlungen für den Erwerb von Vermögensgegenständen über 1.000 Euro und Sachgesamtheiten	-2.251,25	-3.000	-682.000	-442.500	-325.000	-205.000
	7831200 Auszahlungen für den Erwerb von Vermögensgegenständen über 150 Euro bis 1.000 Euro (Sammelposten)	0,00	0	-118.900	-54.500	-54.800	-55.100
28.	- Erwerb von Finanzvermögensanlagen	0,00	0	-8.300	-8.300	-8.300	-8.300
	7865100 Zuführungen an die Versorgungsrücklage für Beamte (Aktive Bedienstete)	0,00	0	-2.300	-2.300	-2.300	-2.300
	7865200 Zuführungen an die Versorgungsrücklage für Beamte (Versorgungsempfänger)	0,00	0	-6.000	-6.000	-6.000	-6.000
29.	- Aktivierbare Zuwendungen	0,00	0	-360.900	-129.000	-129.000	-113.800
	7810000 Zuweisungen und Zuschüsse für Investitionen vom Bund	0,00	0	0	0	0	0
	7811000 Zuweisungen und Zuschüsse für Investitionen vom Land	0,00	0	0	0	0	0
	7812000 Zuweisungen und Zuschüsse für Investitionen von Gemeinden (GV)	0,00	0	-89.000	-89.000	-89.000	-98.800
	7817000 Investitionszuschüsse von privaten Unternehmen	0,00	0	-258.100	-35.000	-35.000	-10.000



Pos.	Inhalt	Ergebnis	Plan	Plan	Plan	Plan	Plan
		2009	2010	2011	2012	2013	2014
		EUR	EUR	EUR	EUR	EUR	EUR
		1	2	3	4	5	6
	7818000 Investitionszuschüsse von übrigen Bereichen	0,00	0	-13.800	-5.000	-5.000	-5.000
30.	- Sonstige Investitionstätigkeit	0,00	0	0	0	0	0
31.	= Summe der Auszahlungen aus Investitionstätigkeit	-2.251,25	-3.000	-3.389.400	-1.071.700	-767.100	-395.200
32.	= Saldo aus Investitionstätigkeit	-2.251,25	-3.000	-1.412.700	-753.500	-583.200	-291.300
33.	= Finanzmittelüberschuss/-fehlbetrag	-3.030.189,94	-1.241.800	-2.182.700	-548.400	164.900	693.300
34.	+ Einzahlungen aus Finanzierungstätigkeit	0,00	0	1.834.700	1.079.500	224.100	0
	6922300 Kreditaufnahmen für Investitionen bei Gemeinden (GV) Laufzeit 1-5 Jahre, Euro-Währung fester Zins	0,00	0	0	0	0	0
	6926100 Kreditaufnahmen für Investitionen bei öffentlichen Sonderrechnungen Laufzeit bis 1 Jahr, Euro-Währung fester Zins	0,00	0	0	0	0	0
	6927100 Kreditaufnahmen für Investitionen bei Kreditinstituten Laufzeit bis 1 Jahr, Euro-Währung fester Zins	0,00	0	0	0	0	0
	6927300 Kreditaufnahmen für Investitionen bei Kreditinstituten Laufzeit 5 Jahre und mehr, Euro-Währung fester Zins	0,00	0	1.412.700	753.500	224.100	0
	6927304 Umschuldung von Darlehn	0,00	0	422.000	326.000	0	0
	6927310 Kreditaufnahmen für Investitionen bei Kreditinstituten Laufzeit 5 Jahre und mehr, Euro-Währung variabler Zins	0,00	0	0	0	0	0
35.	- Auszahlungen Finanzierungstätigkeit	0,00	0	-789.200	-707.200	-389.000	-391.000
	7922100 Tilgung von Krediten für Investitionen bei Gemeinden (GV) Laufzeit bis einschl. 1 Jahr, Euro-Währung fester Zins	0,00	0	0	0	0	0
	7922300 Tilgung von Krediten für Investitionen bei Gemeinden (GV) Laufzeit 5 Jahre und mehr, Euro-Währung fester Zins	0,00	0	-45.000	-45.000	-45.000	-45.000
	7926100 Tilgung von Krediten für Investitionen bei öffentl. Sonderr. Laufzeit bis einschl. 1 Jahr, Euro-Währung fester Zins	0,00	0	0	0	0	0
	7927100 Tilgung von Krediten für Investitionen bei Kreditinstituten Laufzeit bis einschl. 1 Jahr, Euro-Währung fester Zins	0,00	0	0	0	0	0
	7927300 Tilgung von Krediten für Investitionen bei Kreditinstituten Laufzeit 5 Jahre und mehr, Euro-Währung fester Zins	0,00	0	-111.200	-125.200	-133.000	-135.000
	7927304 Umschuldung von Darlehn	0,00	0	-422.000	-326.000	0	0
	7927310 Tilgung von Krediten für Investitionen bei Kreditinstituten Laufzeit 5 Jahre und mehr, Euro-Währung variabler Zins	0,00	0	-211.000	-211.000	-211.000	-211.000
36.	= Saldo aus Finanzierungstätigkeit	0,00	0	1.045.500	372.300	-164.900	-391.000
37.	= Finanzierungsmittelbestand	-3.030.189,94	-1.241.800	-1.137.200	-176.100	0	302.300
38.	+ voraussichtlicher Bestand an Zahlungsmitteln am Anfang des Haushaltsjahres	0,00	-3.030.189	-4.271.989	-5.409.189	-5.585.289	-5.585.289
39.	= voraussichtlicher Bestand an Zahlungsmitteln am Ende des Haushaltsjahres	-3.030.189,94	-4.271.989	-5.409.189	-5.585.289	-5.585.289	-5.282.989

*** Ende der Liste "Finanzhaushalt" ***



Fachbereich 1100 Organisation und Ordnung
Produkt 11101 Verwaltungssteuerung

Produktverantwortlich

Bürgermeister Ridder

Rechtsgrundlage

Grundgesetz, NGO, Hauptsatzung der Stadt Wittingen, Gleichstellungsgesetze Bund und Land

Personalgestellung

2,73

Produktaufgaben

Leitung der Stadtverwaltung i.R. der vom Rat vorgegebenen Ziele und Grundsätze sowie der bereitgestellten Haushaltsmittel.
Strategische Zielsetzung und Planung, Treffen von Grundsatzentscheidungen und Koordination der Verwaltungsgeschäfte.
Vorbereitung und Ausführung von Beschlüssen des Rates und der Ausschüsse sowie regelmäßige Berichterstattung über die Beschlussausführung.
Betreuung von Rat, VA und Fachausschüssen (Einladungen, Protokolle.)
Repräsentation der Stadt
Ehrungen
Städtepartnerschaften
Gleichstellung

Zielvorgaben

Die Verwaltungsleitung der Stadt Wittingen arbeitet im Rahmen der vom Stadtrat vorgegebenen Ziele und Grundsätze und der bereitgestellten Finanzmittel.
Strategische Zielsetzungen und entsprechende Planungen werden von ihr vorbereitet und umgesetzt.
Städtepartnerschaften werden im Sinne von Völkerverständigung und Förderung eines europäischen Denkens zur
Friedenssicherung und Zusammenarbeit gefördert.
Im internen Bereich wird die Mitarbeiterführung auf der Grundlage der Dienstvereinbarung zur Einführung der leistungsorientierten Bezahlung gesteuert.
In Zusammenarbeit mit der Gleichstellungsbeauftragten die Benachteiligung einzelner Personen oder Personengruppen verhindern.

Kennzahlen

Anzahl Sitzungen

Teilergebnishaushalt

Nr.	Ertrags- und Aufwandsarten	Ergebnis 2009	Plan 2010	Plan 2011	Plan 2012	Plan 2013	Plan 2014
6.	+ Privatrechtliche Entgelte	0,00	0	0	0	0	0
	<i>3461000 Sonstige privatrechtliche Leistungsentgelte</i>	<i>0,00</i>	<i>0</i>	<i>0</i>	<i>0</i>	<i>0</i>	<i>0</i>
11.	+ Sonstige ordentliche Erträge	0,00	0	23.500	23.500	23.500	23.500
	<i>3582000 Erträge aus der Auflösung oder Herabsetzung von Rückstellungen</i>	<i>0,00</i>	<i>0</i>	<i>23.500</i>	<i>23.500</i>	<i>23.500</i>	<i>23.500</i>
12.	= Summe ordentliche Erträge	0,00	0	23.500	23.500	23.500	23.500
13.	- Personalaufwendungen	-166.588,39	-92.100	-196.500	-200.400	-201.800	-205.200
	<i>4011000 Dienstaufwendungen Beamte</i>	<i>-75.732,28</i>	<i>-28.500</i>	<i>-67.900</i>	<i>-69.300</i>	<i>-69.300</i>	<i>-70.600</i>
	<i>4012000 Dienstaufwendungen tariflich Beschäftigte</i>	<i>-42.031,51</i>	<i>-32.000</i>	<i>-39.800</i>	<i>-41.000</i>	<i>-41.800</i>	<i>-42.700</i>
	<i>4021000 Beiträge zu Versorgungskassen Beamte</i>	<i>-33.722,00</i>	<i>-16.700</i>	<i>-45.300</i>	<i>-46.200</i>	<i>-46.200</i>	<i>-47.100</i>
	<i>4022000 Beiträge zu Versorgungskassen tariflich Beschäftigte</i>	<i>-3.677,63</i>	<i>-3.000</i>	<i>-4.100</i>	<i>-4.200</i>	<i>-4.300</i>	<i>-4.400</i>
	<i>4032000 Beiträge zur gesetzlichen Sozialversicherung tariflich Beschäftigte</i>	<i>-8.378,50</i>	<i>-6.400</i>	<i>-8.200</i>	<i>-8.200</i>	<i>-8.300</i>	<i>-8.300</i>
	<i>4041000 Beihilfen und Unterstützungsleistungen für Beamte und Arbeitnehmer</i>	<i>-3.046,47</i>	<i>-5.500</i>	<i>-3.700</i>	<i>-3.700</i>	<i>-3.800</i>	<i>-3.800</i>
	<i>4051000 Zuführungen zu Pensionsrückstellungen für Beamte und Arbeitnehmer</i>	<i>0,00</i>	<i>0</i>	<i>-27.500</i>	<i>-27.800</i>	<i>-28.100</i>	<i>-28.300</i>
15.	- Aufwendungen für Sach- und Dienstleistungen	-11.726,35	-13.700	-14.100	-13.000	-13.000	-13.000
	<i>4222000 Erwerb geringwertiger Vermögensgegenstände</i>	<i>0,00</i>	<i>0</i>	<i>0</i>	<i>0</i>	<i>0</i>	<i>0</i>
	<i>4241000 Bewirtschaftung der Grundstücke und baulichen Anlagen</i>	<i>-4.000,00</i>	<i>-4.500</i>	<i>-4.500</i>	<i>-4.000</i>	<i>-4.000</i>	<i>-4.000</i>
	<i>4251000 Haltung von Fahrzeugen</i>	<i>0,00</i>	<i>0</i>	<i>0</i>	<i>0</i>	<i>0</i>	<i>0</i>
	<i>4261000 Besondere Aufwendungen für Beschäftigte</i>	<i>0,00</i>	<i>-500</i>	<i>-400</i>	<i>-400</i>	<i>-400</i>	<i>-400</i>
	<i>4271000 Besondere Verwaltungs- und Betriebsaufwendungen</i>	<i>-7.726,35</i>	<i>-8.700</i>	<i>-9.200</i>	<i>-8.600</i>	<i>-8.600</i>	<i>-8.600</i>
18.	- Transferaufwendungen	0,00	0	0	0	0	0
	<i>4318000 Zuweisungen an übrige Bereiche</i>	<i>0,00</i>	<i>0</i>	<i>0</i>	<i>0</i>	<i>0</i>	<i>0</i>
19.	- Sonstige ordentliche Aufwendungen	-81.345,01	-87.100	-87.600	-86.100	-86.100	-86.100



Produkthaushalt 2011

Gemeinde: 00 Stadt Wittingen

Datum: 14.04.2011
Uhrzeit: 09:23:21

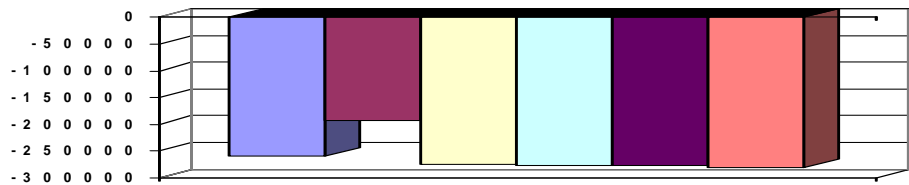
Fachbereich 1100 Organisation und Ordnung
Produkt 11101 Verwaltungssteuerung

Teilergebnishaushalt

Nr.	Ertrags- und Aufwandsarten	Ergebnis 2009	Plan 2010	Plan 2011	Plan 2012	Plan 2013	Plan 2014
	4411000 Sonstige Aufwendungen für Personal- und Versorgungsaufwendungen	0,00	0	0	0	0	0
	4421000 Aufwendungen für ehrenamtliche und sonstige Tätigkeit	-73.883,04	-77.000	-77.500	-76.000	-76.000	-76.000
	4429000 Sonstige Aufwendungen für die Inanspruchnahme von Rechten und Diensten	-1.140,00	-1.600	-1.500	-1.500	-1.500	-1.500
	4431000 Geschäftsaufwendungen	-6.321,97	-8.500	-8.600	-8.600	-8.600	-8.600
	4452000 Erstattungen an Gemeinden (GV)	0,00	0	0	0	0	0
20.	= Summe ordentliche Aufwendungen	-259.659,75	-192.900	-298.200	-299.500	-300.900	-304.300
21.	= Ordentliches Ergebnis	-259.659,75	-192.900	-274.700	-276.000	-277.400	-280.800
25.	= Jahresergebnis	-259.659,75	-192.900	-274.700	-276.000	-277.400	-280.800
29.	= Ergebnis unter Berücksichtigung der internen Leistungsbeziehungen	-259.659,75	-192.900	-274.700	-276.000	-277.400	-280.800

Jahresergebnis

- grafische Darstellung -



Teilfinanzhaushalt

Nr.	Ein- und Auszahlungsarten	Ergebnis 2009	Plan 2010	Plan 2011	Plan 2012	Plan 2013	Plan 2014
5.	+ Privatrechtliche Entgelte	0,00	0	0	0	0	0
	6461000 Sonstige privatrechtliche Leistungsentgelte	0,00	0	0	0	0	0
10.	= Summe der Einzahlungen aus laufender Verwaltungstätigkeit	0,00	0	0	0	0	0
11.	- Personalauszahlungen	-166.588,39	-92.100	-169.000	-172.600	-173.700	-176.900
	7011000 Dienstausszahlungen Beamte	-75.732,28	-28.500	-67.900	-69.300	-69.300	-70.600
	7012000 Dienstausszahlungen tariflich Beschäftigte	-42.031,51	-32.000	-39.800	-41.000	-41.800	-42.700
	7021000 Beiträge zu Versorgungskassen für Beamte	-33.722,00	-16.700	-45.300	-46.200	-46.200	-47.100
	7022000 Beiträge zu Versorgungskassen für tarifliche Beschäftigte	-3.677,63	-3.000	-4.100	-4.200	-4.300	-4.400
	7032000 Beiträge zur gesetzlichen Sozialversicherung für tariflich Beschäftigte	-8.378,50	-6.400	-8.200	-8.200	-8.300	-8.300
	7041000 Beihilfen, Unterstützungsleistungen für Beamte und Arbeitnehmer	-3.046,47	-5.500	-3.700	-3.700	-3.800	-3.800
13.	- Auszahlungen für Sach- und Dienstleistungen und für geringwertige Vermögensgegenstände	-11.726,35	-13.700	-14.100	-13.000	-13.000	-13.000
	7222000 Erwerb geringwertiger Vermögensgegenstände	0,00	0	0	0	0	0
	7241000 Bewirtschaftung der Grundstücke und baulichen Anlagen	-4.000,00	-4.500	-4.500	-4.000	-4.000	-4.000
	7261000 Besondere Auszahlungen für Beschäftigte	0,00	-500	-400	-400	-400	-400
	7271000 Besondere Verwaltungs- und Betriebsauszahlungen	-7.726,35	-8.700	-9.200	-8.600	-8.600	-8.600
15.	- Transferauszahlungen	0,00	0	0	0	0	0
	7318000 Zuweisungen an übrige Bereiche	0,00	0	0	0	0	0
16.	- sonstige haushaltswirksame Auszahlungen	-81.345,01	-87.100	-87.600	-86.100	-86.100	-86.100
	7411000 Sonstige Personal- und Versorgungsauszahlungen	0,00	0	0	0	0	0



Produkthaushalt 2011

Gemeinde: 00 Stadt Wittingen

Datum: 14.04.2011
Uhrzeit: 09:23:21

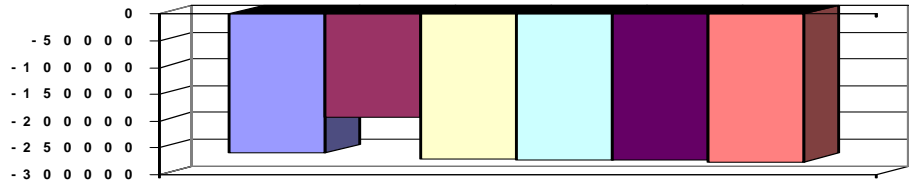
Fachbereich 1100 Organisation und Ordnung
Produkt 11101 Verwaltungssteuerung

Teilfinanzhaushalt

Nr.	Ein- und Auszahlungsarten	Ergebnis 2009	Plan 2010	Plan 2011	Plan 2012	Plan 2013	Plan 2014
	7421000 Auszahlungen für ehrenamtliche und sonstige Tätigkeit	-73.883,04	-77.000	-77.500	-76.000	-76.000	-76.000
	7429000 Sonstige Auszahlungen für die Inanspruchnahme von Rechten und Diensten	-1.140,00	-1.600	-1.500	-1.500	-1.500	-1.500
	7431000 Geschäftsauszahlungen	-6.321,97	-8.500	-8.600	-8.600	-8.600	-8.600
	7452000 Erstattungen an Gemeinden (GV)	0,00	0	0	0	0	0
17.	= Summe der Auszahlungen aus laufender Verwaltungstätigkeit	-259.659,75	-192.900	-270.700	-271.700	-272.800	-276.000
18.	= Saldo aus laufender Verwaltungstätigkeit	-259.659,75	-192.900	-270.700	-271.700	-272.800	-276.000
33.	= Finanzmittelüberschuss/-fehlbetrag	-259.659,75	-192.900	-270.700	-271.700	-272.800	-276.000
37.	= Saldo aus Zeile 33 und 36	-259.659,75	-192.900	-270.700	-271.700	-272.800	-276.000

Jahresergebnis

- grafische Darstellung -





Fachbereich 1100 Organisation und Ordnung
Produkt 11102 Organisationsangelegenheiten

Produktverantwortlich

FBL Herr Ritter

Rechtsgrundlage

NGO, Politische Beschlüsse, TvöD, NBG

Personalgestellung

1,3

Produktaufgaben

Organisation der Verwaltung, Gewährleistung Datenschutz, Bearbeitung sämtlicher Personalangelegenheiten

Zielvorgaben

Gewährleistung eines reibungslosen Verwaltungsablaufes

Teilergebnishaushalt

Nr.	Ertrags- und Aufwandsarten	Ergebnis 2009	Plan 2010	Plan 2011	Plan 2012	Plan 2013	Plan 2014
2.	+ Zuwendungen und allgemeine Umlagen	958,00	1.000	1.000	1.000	1.000	1.000
	<i>3141000 Zuweisungen für laufende Zwecke vom Land</i>	<i>958,00</i>	<i>1.000</i>	<i>1.000</i>	<i>1.000</i>	<i>1.000</i>	<i>1.000</i>
5.	+ Öffentlich-rechtliche Entgelte, außer Beiträge und ähnliche Entgelte für Investitionstätigkeit	0,00	0	0	0	0	0
	<i>3311000 Verwaltungsgebühren</i>	<i>0,00</i>	<i>0</i>	<i>0</i>	<i>0</i>	<i>0</i>	<i>0</i>
6.	+ Privatrechtliche Entgelte	24.799,34	12.000	15.000	15.000	15.000	15.000
	<i>3411000 Mieten und Pachten</i>	<i>10.691,59</i>	<i>10.500</i>	<i>10.500</i>	<i>10.500</i>	<i>10.500</i>	<i>10.500</i>
	<i>3421000 Erträge aus Verkauf</i>	<i>0,00</i>	<i>0</i>	<i>0</i>	<i>0</i>	<i>0</i>	<i>0</i>
	<i>3461000 Sonstige privatrechtliche Leistungsentgelte</i>	<i>14.107,75</i>	<i>1.500</i>	<i>4.500</i>	<i>4.500</i>	<i>4.500</i>	<i>4.500</i>
7.	+ Kostenerstattungen und Kostenumlagen	12.242,92	0	0	0	0	0
	<i>3484000 Erstattungen vom sonstigen öffentlichen Bereich</i>	<i>12.242,92</i>	<i>0</i>	<i>0</i>	<i>0</i>	<i>0</i>	<i>0</i>
8.	+ Zinsen und ähnliche Finanzerträge	1.591,30	0	2.100	2.100	2.100	2.100
	<i>3699000 Sonstige Finanzerträge</i>	<i>1.591,30</i>	<i>0</i>	<i>2.100</i>	<i>2.100</i>	<i>2.100</i>	<i>2.100</i>
	<i>Verrechnung Zinsen Versorgungsrücklage mit 1661000/1661010</i>						
11.	+ Sonstige ordentliche Erträge	0,00	0	9.800	9.800	9.800	9.800
	<i>3582000 Erträge aus der Auflösung oder Herabsetzung von Rückstellungen</i>	<i>0,00</i>	<i>0</i>	<i>9.800</i>	<i>9.800</i>	<i>9.800</i>	<i>9.800</i>
12.	= Summe ordentliche Erträge	39.591,56	13.000	27.900	27.900	27.900	27.900
13.	- Personalaufwendungen	-227.571,50	-200.100	-301.300	-307.800	-310.300	-316.100
	<i>4011000 Dienstaufwendungen Beamte</i>	<i>-24.703,34</i>	<i>-15.800</i>	<i>-86.200</i>	<i>-87.900</i>	<i>-87.900</i>	<i>-89.700</i>
	<i>4012000 Dienstaufwendungen tariflich Beschäftigte</i>	<i>-116.102,65</i>	<i>-120.000</i>	<i>-107.700</i>	<i>-110.900</i>	<i>-113.100</i>	<i>-115.400</i>
	<i>4019000 Dienstaufwendungen sonstige Beschäftigte</i>	<i>0,00</i>	<i>0</i>	<i>0</i>	<i>0</i>	<i>0</i>	<i>0</i>
	<i>4021000 Beiträge zu Versorgungskassen Beamte</i>	<i>-13.964,89</i>	<i>-11.500</i>	<i>-57.500</i>	<i>-58.700</i>	<i>-58.700</i>	<i>-59.800</i>
	<i>4022000 Beiträge zu Versorgungskassen tariflich Beschäftigte</i>	<i>-14.672,39</i>	<i>-12.500</i>	<i>-10.900</i>	<i>-11.100</i>	<i>-11.300</i>	<i>-11.600</i>
	<i>4032000 Beiträge zur gesetzlichen Sozialversicherung tariflich Beschäftigte</i>	<i>-37.177,03</i>	<i>-37.600</i>	<i>-22.100</i>	<i>-22.200</i>	<i>-22.300</i>	<i>-22.400</i>
	<i>4041000 Beihilfen und Unterstützungsleistungen für Beamte und Arbeitnehmer</i>	<i>-20.951,20</i>	<i>-2.700</i>	<i>-5.400</i>	<i>-5.500</i>	<i>-5.500</i>	<i>-5.600</i>
	<i>4051000 Zuführungen zu Pensionsrückstellungen für Beamte und Arbeitnehmer</i>	<i>0,00</i>	<i>0</i>	<i>-2.200</i>	<i>-2.200</i>	<i>-2.200</i>	<i>-2.300</i>
	<i>4061000 Zuführung zu Beihilferückstellungen für Beamte und Arbeitnehmer</i>	<i>0,00</i>	<i>0</i>	<i>-9.300</i>	<i>-9.300</i>	<i>-9.300</i>	<i>-9.300</i>
14.	- Versorgungsaufwendungen	0,00	0	-20.300	-20.300	-20.300	-20.300
	<i>4141000 Beihilfen und Unterstützungsleistungen und dgl. für Versorgungsempfänger</i>	<i>0,00</i>	<i>0</i>	<i>-20.300</i>	<i>-20.300</i>	<i>-20.300</i>	<i>-20.300</i>
15.	- Aufwendungen für Sach- und Dienstleistungen	-80.105,00	-77.000	-73.900	-69.000	-64.000	-69.000
	<i>4211000 Unterhaltung der Grundstücke und baulichen Anlagen</i>	<i>-27.870,82</i>	<i>-20.000</i>	<i>-20.000</i>	<i>-15.000</i>	<i>-10.000</i>	<i>-15.000</i>
	<i>4221000 Unterhaltung des sonstigen beweglichen Vermögens</i>	<i>-5.956,21</i>	<i>-7.000</i>	<i>-5.000</i>	<i>-5.000</i>	<i>-5.000</i>	<i>-5.000</i>



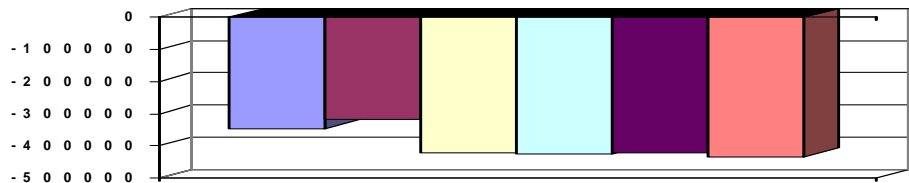
Fachbereich 1100 Organisation und Ordnung
Produkt 11102 Organisationsangelegenheiten

Teilergebnishaushalt

Nr.	Ertrags- und Aufwandsarten	Ergebnis 2009	Plan 2010	Plan 2011	Plan 2012	Plan 2013	Plan 2014
	4222000 Erwerb geringwertiger Vermögensgegenstände	0,00	0	-500	-500	-500	-500
	4231000 Mieten und Pachten	0,00	0	0	0	0	0
	4241000 Bewirtschaftung der Grundstücke und baulichen Anlagen	-17.594,66	-16.700	-16.500	-16.500	-16.500	-16.500
	4251000 Haltung von Fahrzeugen	-3.924,51	-4.600	-3.500	-3.500	-3.500	-3.500
	4261000 Besondere Aufwendungen für Beschäftigte	-21.460,33	-25.300	-25.000	-25.000	-25.000	-25.000
	4291000 Aufwendungen für sonstige Dienstleistungen	-3.298,47	-3.400	-3.400	-3.500	-3.500	-3.500
16.	- Abschreibungen	0,00	0	-100	-200	-300	-400
	4711800 Auflösung Sammelposten	0,00	0	-100	-200	-300	-400
17.	- Zinsen und ähnliche Aufwendungen	0,00	-300	0	0	0	0
	4592000 Verzinsung von Steuernachzahlungen	0,00	-300	0	0	0	0
18.	- Transferaufwendungen	-4.858,11	-3.800	-5.000	-5.000	-5.000	-5.000
	4313000 Umlage Nds. Studieninstitut	-4.858,11	-3.800	-5.000	-5.000	-5.000	-5.000
	4314000 Zuweisungen an sonstigen öffentlichen Bereich	0,00	0	0	0	0	0
19.	- Sonstige ordentliche Aufwendungen	-73.340,69	-50.100	-50.500	-50.500	-50.500	-50.500
	4429000 Sonstige Aufwendungen für die Inanspruchnahme von Rechten und Diensten	-6.243,78	-6.600	-6.500	-6.500	-6.500	-6.500
	4431000 Geschäftsaufwendungen	-47.787,50	-25.500	-25.000	-25.000	-25.000	-25.000
	4441000 Steuern, Versicherungen, Schadensfälle	-19.309,41	-18.000	-19.000	-19.000	-19.000	-19.000
20.	= Summe ordentliche Aufwendungen	-385.875,30	-331.300	-451.100	-452.800	-450.400	-461.300
21.	= Ordentliches Ergebnis	-346.283,74	-318.300	-423.200	-424.900	-422.500	-433.400
25.	= Jahresergebnis	-346.283,74	-318.300	-423.200	-424.900	-422.500	-433.400
29.	= Ergebnis unter Berücksichtigung der internen Leistungsbeziehungen	-346.283,74	-318.300	-423.200	-424.900	-422.500	-433.400

Jahresergebnis

- grafische Darstellung -



Teilfinanzhaushalt

Nr.	Ein- und Auszahlungsarten	Ergebnis 2009	Plan 2010	Plan 2011	Plan 2012	Plan 2013	Plan 2014
2.	+ Zuwendungen und allgemeine Umlagen, außer für Investitionstätigkeit	958,00	1.000	1.000	1.000	1.000	1.000
	6141000 Zuweisungen für laufende Zwecke vom Land	958,00	1.000	1.000	1.000	1.000	1.000
4.	+ Öffentlich-rechtliche Entgelte	0,00	0	0	0	0	0
	6311000 Verwaltungsgebühren	0,00	0	0	0	0	0
5.	+ Privatrechtliche Entgelte	24.799,34	12.000	15.000	15.000	15.000	15.000
	6411000 Mieten und Pachten	10.691,59	10.500	10.500	10.500	10.500	10.500
	6421000 Einzahlungen aus Verkauf	0,00	0	0	0	0	0
	6461000 Sonstige privatrechtliche Leistungsentgelte	14.107,75	1.500	4.500	4.500	4.500	4.500
6.	+ Kostenerstattungen und Kostenumlagen, außer für Investitionstätigkeit	12.242,92	0	0	0	0	0
	6484000 Erstattungen vom sonstigen öffentlichen Bereich	12.242,92	0	0	0	0	0
9.	+ Sonstige haushaltswirksame Einzahlungen	1.591,30	0	2.100	2.100	2.100	2.100
	6699000 Weitere sonstige Finanzeinzahlungen	1.591,30	0	2.100	2.100	2.100	2.100
10.	= Summe der Einzahlungen aus laufender Verwaltungstätigkeit	39.591,56	13.000	18.100	18.100	18.100	18.100



Produkthaushalt 2011

Gemeinde: 00 Stadt Wittingen

Datum: 14.04.2011
Uhrzeit: 09:23:22

Fachbereich 1100 Organisation und Ordnung
Produkt 11102 Organisationsangelegenheiten

Teilfinanzhaushalt

Nr.	Ein- und Auszahlungsarten	Ergebnis 2009	Plan 2010	Plan 2011	Plan 2012	Plan 2013	Plan 2014
11.	- Personalauszahlungen	-227.571,50	-200.100	-289.800	-296.300	-298.800	-304.500
	7011000 Dienstausszahlungen Beamte	-24.703,34	-15.800	-86.200	-87.900	-87.900	-89.700
	7012000 Dienstausszahlungen tariflich Beschäftigte	-116.102,65	-120.000	-107.700	-110.900	-113.100	-115.400
	7019000 Sonstige Beschäftigungsauszahlungen	0,00	0	0	0	0	0
	7021000 Beiträge zu Versorgungskassen für Beamte	-13.964,89	-11.500	-57.500	-58.700	-58.700	-59.800
	7022000 Beiträge zu Versorgungskassen für tarifliche Beschäftigte	-14.672,39	-12.500	-10.900	-11.100	-11.300	-11.600
	7032000 Beiträge zur gesetzlichen Sozialversicherung für tariflich Beschäftigte	-37.177,03	-37.600	-22.100	-22.200	-22.300	-22.400
	7041000 Beihilfen, Unterstützungsleistungen für Beamte und Arbeitnehmer	-20.951,20	-2.700	-5.400	-5.500	-5.500	-5.600
12.	- Versorgungsauszahlungen	0,00	0	-20.300	-20.300	-20.300	-20.300
	7141000 Beihilfen, Unterstützungsleistungen für Versorgungsempfänger	0,00	0	-20.300	-20.300	-20.300	-20.300
13.	- Auszahlungen für Sach- und Dienstleistungen und für geringwertige Vermögensgegenstände	-80.105,00	-77.000	-73.900	-69.000	-64.000	-69.000
	7211000 Unterhaltung der Grundstücke und baulichen Anlagen	-27.870,82	-20.000	-20.000	-15.000	-10.000	-15.000
	7221000 Unterhaltung des sonstigen beweglichen Vermögens	-5.956,21	-7.000	-5.000	-5.000	-5.000	-5.000
	7222000 Erwerb geringwertiger Vermögensgegenstände	0,00	0	-500	-500	-500	-500
	7231000 Mieten und Pachten	0,00	0	0	0	0	0
	7241000 Bewirtschaftung der Grundstücke und baulichen Anlagen	-17.594,66	-16.700	-16.500	-16.500	-16.500	-16.500
	7251000 Haltung von Fahrzeugen	-3.924,51	-4.600	-3.500	-3.500	-3.500	-3.500
	7261000 Besondere Auszahlungen für Beschäftigte	-21.460,33	-25.300	-25.000	-25.000	-25.000	-25.000
	7291000 Auszahlungen für sonstige Dienstleistungen	-3.298,47	-3.400	-3.400	-3.500	-3.500	-3.500
14.	- Zinsen und ähnliche Auszahlungen	0,00	-300	0	0	0	0
	7592000 Verzinsung von Steuernachzahlungen	0,00	-300	0	0	0	0
15.	- Transferauszahlungen	-4.858,11	-3.800	-5.000	-5.000	-5.000	-5.000
	7313000 Zuweisungen an Zweckverbände und dgl.	-4.858,11	-3.800	-5.000	-5.000	-5.000	-5.000
	7314000 Zuweisungen an sonstigen öffentlichen Bereich	0,00	0	0	0	0	0
16.	- sonstige haushaltswirksame Auszahlungen	-73.340,69	-50.100	-50.500	-50.500	-50.500	-50.500
	7429000 Sonstige Auszahlungen für die Inanspruchnahme von Rechten und Diensten	-6.243,78	-6.600	-6.500	-6.500	-6.500	-6.500
	7431000 Geschäftsauszahlungen	-47.787,50	-25.500	-25.000	-25.000	-25.000	-25.000
	7441000 Steuern, Versicherungen, Schadensfälle	-19.309,41	-18.000	-19.000	-19.000	-19.000	-19.000
17.	= Summe der Auszahlungen aus laufender Verwaltungstätigkeit	-385.875,30	-331.300	-439.500	-441.100	-438.600	-449.300
18.	= Saldo aus laufender Verwaltungstätigkeit	-346.283,74	-318.300	-421.400	-423.000	-420.500	-431.200
19.	+ Zuwendungen für Investitionstätigkeit	0,00	0	62.200	0	0	0
	6810000 Investitionszuweisungen vom Bund	0,00	0	62.200	0	0	0
21.	+ Veräußerung von Sachvermögen	0,00	0	0	0	0	0
	6831100 Einzahlungen aus der Veräußerung von Vermögensgegenständen über 1.000,- Euro	0,00	0	0	0	0	0
	6831200 Einzahlungen aus der Veräußerung von Vermögensgegenständen über 150,- bis 1.000,- Euro (Sammelposten)	0,00	0	0	0	0	0
23.	+ Sonstige Investitionstätigkeit	0,00	0	0	0	0	0
	6871000 Einzahlungen aus der Abwicklung von Baumaßnahmen	0,00	0	0	0	0	0



Produkthaushalt 2011

Gemeinde: 00 Stadt Wittingen

Datum: 14.04.2011
Uhrzeit: 09:23:22

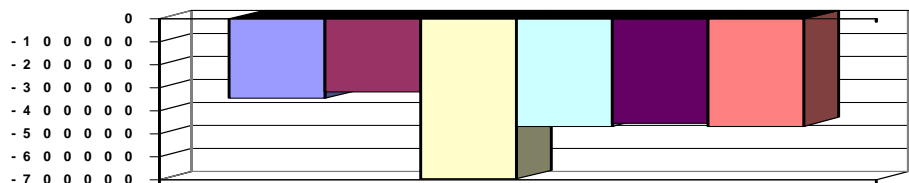
Fachbereich 1100 Organisation und Ordnung
Produkt 11102 Organisationsangelegenheiten

Teilfinanzhaushalt

Nr.	Ein- und Auszahlungsarten	Ergebnis 2009	Plan 2010	Plan 2011	Plan 2012	Plan 2013	Plan 2014
24.	= Summe der Einzahlungen aus Investitionstätigkeit	0,00	0	62.200	0	0	0
26.	- Baumaßnahmen	0,00	0	-91.500	0	0	0
	7871000 Auszahlungen für Hochbaumaßnahmen	0,00	0	-71.500	0	0	0
	7872000 Auszahlungen Tiefbaumaßnahmen	0,00	0	-20.000	0	0	0
27.	- Erwerb von beweglichem Sachvermögen	0,00	0	-236.500	-35.500	-25.500	-25.500
	7831100 Auszahlungen für den Erwerb von Vermögensgegenständen über 1.000 Euro und Sachgesamtheiten	0,00	0	-236.000	-35.000	-25.000	-25.000
	7831200 Auszahlungen für den Erwerb von Vermögensgegenständen über 150 Euro bis 1.000 Euro (Sammelposten)	0,00	0	-500	-500	-500	-500
28.	- Erwerb von Finanzvermögensanlagen	0,00	0	-8.300	-8.300	-8.300	-8.300
	7865100 Zuführungen an die Versorgungsrücklage für Beamte (Aktive Bedienstete)	0,00	0	-2.300	-2.300	-2.300	-2.300
	7865200 Zuführungen an die Versorgungsrücklage für Beamte (Versorgungsempfänger)	0,00	0	-6.000	-6.000	-6.000	-6.000
29.	- Aktivierbare Zuwendungen	0,00	0	0	0	0	0
	7810000 Zuweisungen und Zuschüsse für Investitionen vom Bund	0,00	0	0	0	0	0
31.	= Summe der Auszahlungen aus Investitionstätigkeit	0,00	0	-336.300	-43.800	-33.800	-33.800
32.	= Saldo aus Investitionstätigkeit	0,00	0	-274.100	-43.800	-33.800	-33.800
33.	= Finanzmittelüberschuss/-fehlbetrag	-346.283,74	-318.300	-695.500	-466.800	-454.300	-465.000
37.	= Saldo aus Zeile 33 und 36	-346.283,74	-318.300	-695.500	-466.800	-454.300	-465.000

Jahresergebnis

- grafische Darstellung -



Teilfinanzhaushalt (Investitionen)

Nr.	Ein- und Auszahlungsarten	Ergebnis 2009	Plan 2010	Plan 2011	Plan 2012	Plan 2013	Plan 2014
1.	+ Einzahlungen aus Investitionszuwendungen	0,00	0	62.200	0	0	0
	6810000 Investitionszuweisungen vom Bund	0,00	0	62.200	0	0	0
3.	+ Einzahlungen aus der Veräußerung von beweglichen Vermögensgegenständen oberhalb der Wertgrenze von 150 Euro	0,00	0	0	0	0	0
	6831100 Einzahlungen aus der Veräußerung von Vermögensgegenständen über 1.000,- Euro	0,00	0	0	0	0	0
	6831200 Einzahlungen aus der Veräußerung von Vermögensgegenständen über 150,- bis 1.000,- Euro (Sammelposten)	0,00	0	0	0	0	0
5.	+ Einzahlungen aus der Abwicklung von Baumaßnahmen	0,00	0	0	0	0	0
	6871000 Einzahlungen aus der Abwicklung von Baumaßnahmen	0,00	0	0	0	0	0
9.	= Einzahlungen aus Investitionstätigkeit	0,00	0	62.200	0	0	0
10.	- Zuweisungen und Zuschüsse für Investitionen	0,00	0	0	0	0	0
	7810000 Zuweisungen und Zuschüsse für Investitionen vom Bund	0,00	0	0	0	0	0



Produkthaushalt 2011

Gemeinde: 00 Stadt Wittingen

Datum: 14.04.2011
Uhrzeit: 09:23:22

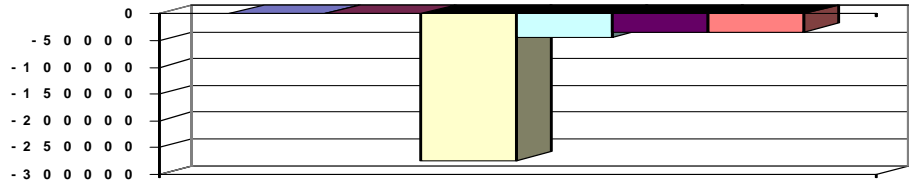
Fachbereich 1100 Organisation und Ordnung
Produkt 11102 Organisationsangelegenheiten

Teilfinanzhaushalt (Investitionen)

Nr.	Ein- und Auszahlungsarten	Ergebnis 2009	Plan 2010	Plan 2011	Plan 2012	Plan 2013	Plan 2014
12.	- Auszahlungen für den Erwerb von beweglichen Vermögensgegenständen oberhalb der Wertgrenze von 150 Euro	0,00	0	-236.500	-35.500	-25.500	-25.500
	<i>7831100 Auszahlungen für den Erwerb von Vermögensgegenständen über 1.000 Euro und Sachgesamtheiten</i>	<i>0,00</i>	<i>0</i>	<i>-236.000</i>	<i>-35.000</i>	<i>-25.000</i>	<i>-25.000</i>
	<i>7831200 Auszahlungen für den Erwerb von Vermögensgegenständen über 150 Euro bis 1.000 Euro (Sammelposten)</i>	<i>0,00</i>	<i>0</i>	<i>-500</i>	<i>-500</i>	<i>-500</i>	<i>-500</i>
13.	- Auszahlungen für den Erwerb von Finanzanlagevermögen	0,00	0	-8.300	-8.300	-8.300	-8.300
	<i>7865100 Zuführungen an die Versorgungsrücklage für Beamte (Aktive Bedienstete)</i>	<i>0,00</i>	<i>0</i>	<i>-2.300</i>	<i>-2.300</i>	<i>-2.300</i>	<i>-2.300</i>
	<i>7865200 Zuführungen an die Versorgungsrücklage für Beamte (Versorgungsempfänger)</i>	<i>0,00</i>	<i>0</i>	<i>-6.000</i>	<i>-6.000</i>	<i>-6.000</i>	<i>-6.000</i>
14.	- Baumaßnahmen	0,00	0	-91.500	0	0	0
	<i>7871000 Auszahlungen für Hochbaumaßnahmen</i>	<i>0,00</i>	<i>0</i>	<i>-71.500</i>	<i>0</i>	<i>0</i>	<i>0</i>
	<i>7872000 Auszahlungen Tiefbaumaßnahmen</i>	<i>0,00</i>	<i>0</i>	<i>-20.000</i>	<i>0</i>	<i>0</i>	<i>0</i>
17.	= Auszahlungen aus Investitionstätigkeit	0,00	0	-336.300	-43.800	-33.800	-33.800
18.	= Saldo aus Investitionstätigkeit	0,00	0	-274.100	-43.800	-33.800	-33.800

Jahresergebnis

- grafische Darstellung -





Fachbereich 1100 Organisation und Ordnung
Produkt 11103 Personalrat

Produktverantwortlich

Personalratsvorsitzende Frau Ute Benecke

Rechtsgrundlage

Nds. Personalvertretungsgesetz

Personalgestellung

5 Mitglieder,

Produktaufgaben

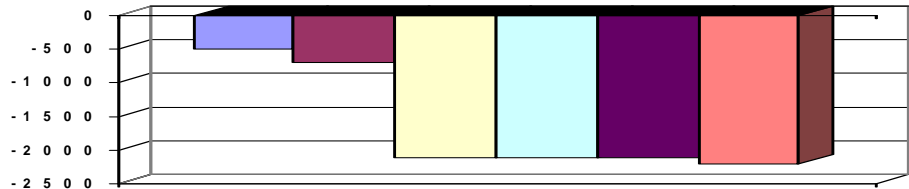
Vertretung der Beschäftigten der Stadt Wittingen

Teilergebnishaushalt

Nr.	Ertrags- und Aufwandsarten	Ergebnis 2009	Plan 2010	Plan 2011	Plan 2012	Plan 2013	Plan 2014
13.	- Personalaufwendungen	0,00	0	-1.300	-1.300	-1.300	-1.400
	4012000 Dienstaufwendungen tariflich Beschäftigte	0,00	0	-900	-900	-900	-1.000
	4022000 Beiträge zu Versorgungskassen tariflich Beschäftigte	0,00	0	-100	-100	-100	-100
	4032000 Beiträge zur gesetzlichen Sozialversicherung tariflich Beschäftigte	0,00	0	-200	-200	-200	-200
	4041000 Beihilfen und Unterstützungsleistungen für Beamte und Arbeitnehmer	0,00	0	-100	-100	-100	-100
19.	- Sonstige ordentliche Aufwendungen	-498,94	-700	-800	-800	-800	-800
	4411000 Sonstige Aufwendungen für Personal- und Versorgungsaufwendungen	-382,19	-400	-500	-500	-500	-500
	4431000 Geschäftsaufwendungen	-116,75	-300	-300	-300	-300	-300
20.	= Summe ordentliche Aufwendungen	-498,94	-700	-2.100	-2.100	-2.100	-2.200
21.	= Ordentliches Ergebnis	-498,94	-700	-2.100	-2.100	-2.100	-2.200
25.	= Jahresergebnis	-498,94	-700	-2.100	-2.100	-2.100	-2.200
29.	= Ergebnis unter Berücksichtigung der internen Leistungsbeziehungen	-498,94	-700	-2.100	-2.100	-2.100	-2.200

Jahresergebnis

- grafische Darstellung -



Teilfinanzhaushalt

Nr.	Ein- und Auszahlungsarten	Ergebnis 2009	Plan 2010	Plan 2011	Plan 2012	Plan 2013	Plan 2014
11.	- Personalauszahlungen	0,00	0	-1.300	-1.300	-1.300	-1.400
	7012000 Dienstausszahlungen tariflich Beschäftigte	0,00	0	-900	-900	-900	-1.000
	7022000 Beiträge zu Versorgungskassen für tarifliche Beschäftigte	0,00	0	-100	-100	-100	-100
	7032000 Beiträge zur gesetzlichen Sozialversicherung für tariflich Beschäftigte	0,00	0	-200	-200	-200	-200
	7041000 Beihilfen, Unterstützungsleistungen für Beamte und Arbeitnehmer	0,00	0	-100	-100	-100	-100
16.	- sonstige haushaltswirksame Auszahlungen	-498,94	-700	-800	-800	-800	-800
	7411000 Sonstige Personal- und Versorgungsauszahlungen	-382,19	-400	-500	-500	-500	-500
	7431000 Geschäftsauszahlungen	-116,75	-300	-300	-300	-300	-300
17.	= Summe der Auszahlungen aus laufender Verwaltungstätigkeit	-498,94	-700	-2.100	-2.100	-2.100	-2.200
18.	= Saldo aus laufender Verwaltungstätigkeit	-498,94	-700	-2.100	-2.100	-2.100	-2.200



Produkthaushalt 2011

Gemeinde: 00 Stadt Wittingen

Datum: 14.04.2011
Uhrzeit: 09:23:23

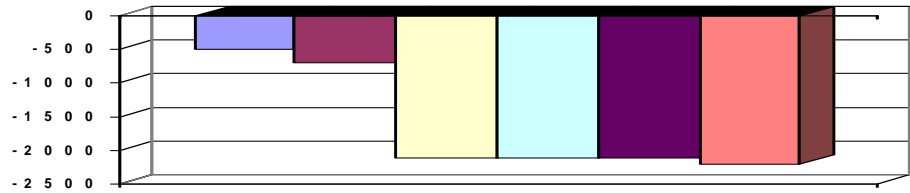
Fachbereich 1100 Organisation und Ordnung
Produkt 11103 Personalrat

Teilfinanzhaushalt

Nr.	Ein- und Auszahlungsarten	Ergebnis 2009	Plan 2010	Plan 2011	Plan 2012	Plan 2013	Plan 2014
33.	= Finanzmittelüberschuss/-fehlbetrag	-498,94	-700	-2.100	-2.100	-2.100	-2.200
37.	= Saldo aus Zeile 33 und 36	-498,94	-700	-2.100	-2.100	-2.100	-2.200

Jahresergebnis

- grafische Darstellung -





Fachbereich 1100 Organisation und Ordnung
Produkt 11104 Zentraler Service (=Einrichtungen für die gesamte Verwaltung)

Produktverantwortlich
FBL Herr Ritter

Rechtsgrundlage

VOL, Arbeitssicherheit- und Arbeitsschutzvorschriften, Datensicherheit und -schutzbestimmungen

Personalgestellung

4,2

Produktaufgaben

Beschaffung und Verwaltung von Büroausstattung und -material,
Betreuung und Aktualisierung der technischen Infrastruktur, Anwenderbetreuung,
Datensicherheit
Information der Mitarbeiter und Bürger,
Versicherungen (außer Gebäudeversicherungen)

Zielvorgaben

Gewährleistung eines störungsfreien kontinuierlichen Verwaltungsablaufes. Über die Presse und das Internet sollen die Bürger ausreichend und schnell über anstehende Entscheidungen des Rates und seiner Ausschüsse sowie über die Tätigkeiten der Verwaltung informiert werden.

Teilergebnishaushalt

Nr.	Ertrags- und Aufwandsarten	Ergebnis 2009	Plan 2010	Plan 2011	Plan 2012	Plan 2013	Plan 2014
6.	+ Privatrechtliche Entgelte	1.456,14	800	1.500	1.500	1.500	1.500
	<i>3461000 Sonstige privatrechtliche Leistungsentgelte</i>	<i>1.456,14</i>	<i>800</i>	<i>1.500</i>	<i>1.500</i>	<i>1.500</i>	<i>1.500</i>
11.	+ Sonstige ordentliche Erträge	0,00	0	1.800	1.800	1.800	1.900
	<i>3582000 Erträge aus der Auflösung oder Herabsetzung von Rückstellungen</i>	<i>0,00</i>	<i>0</i>	<i>1.800</i>	<i>1.800</i>	<i>1.800</i>	<i>1.900</i>
12.	= Summe ordentliche Erträge	1.456,14	800	3.300	3.300	3.300	3.400
13.	- Personalaufwendungen	-98.485,19	-110.400	-182.200	-186.600	-189.600	-192.900
	<i>4011000 Dienstaufwendungen Beamte</i>	<i>0,00</i>	<i>0</i>	<i>-5.200</i>	<i>-5.300</i>	<i>-5.300</i>	<i>-5.400</i>
	<i>4012000 Dienstaufwendungen tariflich Beschäftigte</i>	<i>-73.952,53</i>	<i>-86.000</i>	<i>-126.300</i>	<i>-130.100</i>	<i>-132.700</i>	<i>-135.300</i>
	<i>4019000 Dienstaufwendungen zur Prüfung elektrischer Anlagen</i>	<i>-3.623,48</i>	<i>0</i>	<i>-4.500</i>	<i>-4.500</i>	<i>-4.500</i>	<i>-4.500</i>
	<i>4021000 Beiträge zu Versorgungskassen Beamte</i>	<i>0,00</i>	<i>0</i>	<i>-3.500</i>	<i>-3.600</i>	<i>-3.600</i>	<i>-3.600</i>
	<i>4022000 Beiträge zu Versorgungskassen tariflich Beschäftigte</i>	<i>-6.339,87</i>	<i>-7.500</i>	<i>-12.800</i>	<i>-13.100</i>	<i>-13.300</i>	<i>-13.600</i>
	<i>4032000 Beiträge zur gesetzlichen Sozialversicherung tariflich Beschäftigte</i>	<i>-14.429,14</i>	<i>-16.800</i>	<i>-25.900</i>	<i>-26.000</i>	<i>-26.200</i>	<i>-26.300</i>
	<i>4041000 Beihilfen und Unterstützungsleistungen für Beamte und Arbeitnehmer</i>	<i>-140,17</i>	<i>-100</i>	<i>-1.800</i>	<i>-1.800</i>	<i>-1.800</i>	<i>-1.900</i>
	<i>4051000 Zuführungen zu Pensionsrückstellungen für Beamte und Arbeitnehmer</i>	<i>0,00</i>	<i>0</i>	<i>-2.200</i>	<i>-2.200</i>	<i>-2.200</i>	<i>-2.300</i>
15.	- Aufwendungen für Sach- und Dienstleistungen	-59.044,47	-74.800	-82.000	-72.000	-73.000	-73.500
	<i>4221000 Unterhaltung des sonstigen beweglichen Vermögens</i>	<i>-6.052,72</i>	<i>-8.000</i>	<i>-8.000</i>	<i>-8.000</i>	<i>-8.000</i>	<i>-8.000</i>
	<i>4222000 Erwerb geringwertiger Vermögensgegenstände</i>	<i>0,00</i>	<i>0</i>	<i>0</i>	<i>0</i>	<i>0</i>	<i>0</i>
	<i>4231000 Mieten und Pachten</i>	<i>-11.601,35</i>	<i>-19.000</i>	<i>-10.000</i>	<i>-10.000</i>	<i>-10.000</i>	<i>-10.000</i>
	<i>4232000 Leasing</i>	<i>0,00</i>	<i>0</i>	<i>-4.000</i>	<i>-4.000</i>	<i>-4.000</i>	<i>-4.000</i>
	<i>4241000 Bewirtschaftung der Grundstücke und baulichen Anlagen</i>	<i>-7.558,82</i>	<i>-11.000</i>	<i>-10.000</i>	<i>-10.000</i>	<i>-10.000</i>	<i>-10.000</i>
	<i>4251000 Haltung von Fahrzeugen</i>	<i>-9.139,29</i>	<i>-8.800</i>	<i>-10.000</i>	<i>-10.000</i>	<i>-10.000</i>	<i>-10.000</i>
	<i>4291000 Aufwendungen für sonstige Dienstleistungen einschließlich Gutachten Datenschutz und Sicherheit</i>	<i>-24.692,29</i>	<i>-28.000</i>	<i>-40.000</i>	<i>-30.000</i>	<i>-31.000</i>	<i>-31.500</i>
16.	- Abschreibungen	0,00	0	-2.700	-2.600	-1.400	-1.000
	<i>4711000 Afa auf immaterielle Vermögensgegenstände</i>	<i>0,00</i>	<i>0</i>	<i>-1.000</i>	<i>-1.000</i>	<i>-1.000</i>	<i>-1.000</i>
	<i>4711500 Afa auf Maschinen und technische Anlagen</i>	<i>0,00</i>	<i>0</i>	<i>-100</i>	<i>0</i>	<i>0</i>	<i>0</i>
	<i>4711700 Afa auf BGA</i>	<i>0,00</i>	<i>0</i>	<i>-1.600</i>	<i>-1.600</i>	<i>-400</i>	<i>0</i>
19.	- Sonstige ordentliche Aufwendungen	-4.776,61	-24.300	-4.000	-4.000	-4.000	-4.000
	<i>4431000 Geschäftsaufwendungen</i>	<i>-4.776,61</i>	<i>-24.300</i>	<i>-4.000</i>	<i>-4.000</i>	<i>-4.000</i>	<i>-4.000</i>
	<i>4441000 Steuern, Versicherungen, Schadensfälle</i>	<i>0,00</i>	<i>0</i>	<i>0</i>	<i>0</i>	<i>0</i>	<i>0</i>



Produkthaushalt 2011

Gemeinde: 00 Stadt Wittingen

Datum: 14.04.2011
Uhrzeit: 09:23:23

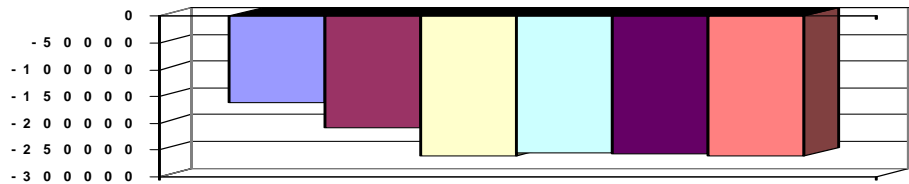
Fachbereich 1100 Organisation und Ordnung
Produkt 11104 Zentraler Service (=Einrichtungen für die gesamte Verwaltung)

Teilergebnishaushalt

Nr.	Ertrags- und Aufwandsarten	Ergebnis 2009	Plan 2010	Plan 2011	Plan 2012	Plan 2013	Plan 2014
20.	= Summe ordentliche Aufwendungen	-162.306,27	-209.500	-270.900	-265.200	-268.000	-271.400
21.	= Ordentliches Ergebnis	-160.850,13	-208.700	-267.600	-261.900	-264.700	-268.000
22.	+ außerordentliche Erträge	0,00	0	0	0	0	0
	<i>5312000 Erträge aus der Veräußerung von beweglichen Vermögensgegenständen oberhalb der Wertgrenze i.H.v. 150 Euro bei Anschaffung oder Herstellung</i>	<i>0,00</i>	<i>0</i>	<i>0</i>	<i>0</i>	<i>0</i>	<i>0</i>
25.	= Jahresergebnis	-160.850,13	-208.700	-267.600	-261.900	-264.700	-268.000
26.	+ Erträge aus internen Leistungsbeziehungen	0,00	0	7.000	7.000	7.000	7.000
	<i>3811000 Erträge aus internen Leistungsbeziehungen</i>	<i>0,00</i>	<i>0</i>	<i>7.000</i>	<i>7.000</i>	<i>7.000</i>	<i>7.000</i>
28.	= Saldo aus internen Leistungsbeziehungen	0,00	0	7.000	7.000	7.000	7.000
29.	= Ergebnis unter Berücksichtigung der internen Leistungsbeziehungen	-160.850,13	-208.700	-260.600	-254.900	-257.700	-261.000

Jahresergebnis

- grafische Darstellung -



Teilfinanzhaushalt

Nr.	Ein- und Auszahlungsarten	Ergebnis 2009	Plan 2010	Plan 2011	Plan 2012	Plan 2013	Plan 2014
5.	+ Privatrechtliche Entgelte	1.456,14	800	1.500	1.500	1.500	1.500
	<i>6461000 Sonstige privatrechtliche Leistungsentgelte</i>	<i>1.456,14</i>	<i>800</i>	<i>1.500</i>	<i>1.500</i>	<i>1.500</i>	<i>1.500</i>
10.	= Summe der Einzahlungen aus laufender Verwaltungstätigkeit	1.456,14	800	1.500	1.500	1.500	1.500
11.	- Personalauszahlungen	-98.485,19	-110.400	-180.000	-184.400	-187.400	-190.600
	<i>7011000 Dienstaussahlungen Beamte</i>	<i>0,00</i>	<i>0</i>	<i>-5.200</i>	<i>-5.300</i>	<i>-5.300</i>	<i>-5.400</i>
	<i>7012000 Dienstaussahlungen tariflich Beschäftigte</i>	<i>-73.952,53</i>	<i>-86.000</i>	<i>-126.300</i>	<i>-130.100</i>	<i>-132.700</i>	<i>-135.300</i>
	<i>7019000 Sonstige Beschäftigungsauszahlungen</i>	<i>-3.623,48</i>	<i>0</i>	<i>-4.500</i>	<i>-4.500</i>	<i>-4.500</i>	<i>-4.500</i>
	<i>7021000 Beiträge zu Versorgungskassen für Beamte</i>	<i>0,00</i>	<i>0</i>	<i>-3.500</i>	<i>-3.600</i>	<i>-3.600</i>	<i>-3.600</i>
	<i>7022000 Beiträge zu Versorgungskassen für tarifliche Beschäftigte</i>	<i>-6.339,87</i>	<i>-7.500</i>	<i>-12.800</i>	<i>-13.100</i>	<i>-13.300</i>	<i>-13.600</i>
	<i>7032000 Beiträge zur gesetzlichen Sozialversicherung für tariflich Beschäftigte</i>	<i>-14.429,14</i>	<i>-16.800</i>	<i>-25.900</i>	<i>-26.000</i>	<i>-26.200</i>	<i>-26.300</i>
	<i>7041000 Beihilfen, Unterstützungsleistungen für Beamte und Arbeitnehmer</i>	<i>-140,17</i>	<i>-100</i>	<i>-1.800</i>	<i>-1.800</i>	<i>-1.800</i>	<i>-1.900</i>
13.	- Auszahlungen für Sach- und Dienstleistungen und für geringwertige Vermögensgegenstände	-59.044,47	-74.800	-82.000	-72.000	-73.000	-73.500
	<i>7221000 Unterhaltung des sonstigen beweglichen Vermögens</i>	<i>-6.052,72</i>	<i>-8.000</i>	<i>-8.000</i>	<i>-8.000</i>	<i>-8.000</i>	<i>-8.000</i>
	<i>7222000 Erwerb geringwertiger Vermögensgegenstände</i>	<i>0,00</i>	<i>0</i>	<i>0</i>	<i>0</i>	<i>0</i>	<i>0</i>
	<i>7231000 Mieten und Pachten</i>	<i>-11.601,35</i>	<i>-19.000</i>	<i>-10.000</i>	<i>-10.000</i>	<i>-10.000</i>	<i>-10.000</i>
	<i>7232000 Leasing</i>	<i>0,00</i>	<i>0</i>	<i>-4.000</i>	<i>-4.000</i>	<i>-4.000</i>	<i>-4.000</i>
	<i>7241000 Bewirtschaftung der Grundstücke und baulichen Anlagen</i>	<i>-7.558,82</i>	<i>-11.000</i>	<i>-10.000</i>	<i>-10.000</i>	<i>-10.000</i>	<i>-10.000</i>
	<i>7251000 Haltung von Fahrzeugen</i>	<i>-9.139,29</i>	<i>-8.800</i>	<i>-10.000</i>	<i>-10.000</i>	<i>-10.000</i>	<i>-10.000</i>
	<i>7291000 Auszahlungen für sonstige Dienstleistungen</i>	<i>-24.692,29</i>	<i>-28.000</i>	<i>-40.000</i>	<i>-30.000</i>	<i>-31.000</i>	<i>-31.500</i>
16.	- sonstige haushaltswirksame Auszahlungen	-4.776,61	-24.300	-4.000	-4.000	-4.000	-4.000



Produkthaushalt 2011

Gemeinde: 00 Stadt Wittingen

Datum: 14.04.2011
Uhrzeit: 09:23:23

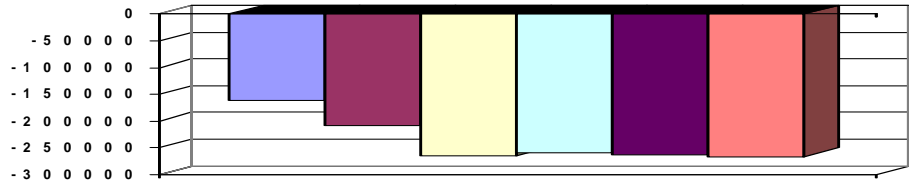
Fachbereich 1100 Organisation und Ordnung
Produkt 11104 Zentraler Service (=Einrichtungen für die gesamte Verwaltung)

Teilfinanzhaushalt

Nr.	Ein- und Auszahlungsarten	Ergebnis 2009	Plan 2010	Plan 2011	Plan 2012	Plan 2013	Plan 2014
	<i>7429000 Sonstige Auszahlungen für die Inanspruchnahme von Rechten und Diensten</i>	0,00	0	0	0	0	0
	<i>7431000 Geschäftsauszahlungen</i>	-4.776,61	-24.300	-4.000	-4.000	-4.000	-4.000
	<i>7441000 Steuern, Versicherungen, Schadensfälle</i>	0,00	0	0	0	0	0
17.	= Summe der Auszahlungen aus laufender Verwaltungstätigkeit	-162.306,27	-209.500	-266.000	-260.400	-264.400	-268.100
18.	= Saldo aus laufender Verwaltungstätigkeit	-160.850,13	-208.700	-264.500	-258.900	-262.900	-266.600
21.	+ Veräußerung von Sachvermögen	0,00	0	0	0	0	0
	<i>6831100 Einzahlungen aus der Veräußerung von Vermögensgegenständen über 1.000,- Euro</i>	0,00	0	0	0	0	0
	<i>6831200 Einzahlungen aus der Veräußerung von Vermögensgegenständen über 150,- bis 1.000,- Euro (Sammelposten)</i>	0,00	0	0	0	0	0
27.	- Erwerb von beweglichem Sachvermögen	0,00	0	0	0	0	0
	<i>7831100 Auszahlungen für den Erwerb von Vermögensgegenständen über 1.000 Euro und Sachgesamtheiten</i>	0,00	0	0	0	0	0
	<i>7831200 Auszahlungen für den Erwerb von Vermögensgegenständen über 150 Euro bis 1.000 Euro (Sammelposten)</i>	0,00	0	0	0	0	0
33.	= Finanzmittelüberschuss/-fehlbetrag	-160.850,13	-208.700	-264.500	-258.900	-262.900	-266.600
37.	= Saldo aus Zeile 33 und 36	-160.850,13	-208.700	-264.500	-258.900	-262.900	-266.600

Jahresergebnis

- grafische Darstellung -





Produkthaushalt 2011

Gemeinde: 00 Stadt Wittingen

Datum: 14.04.2011
Uhrzeit: 09:23:24

Fachbereich 1100 Organisation und Ordnung
Produkt 12101 Statistik und Wahlen

Produktverantwortlich

FBL Herr Ritter

Rechtsgrundlage

Kommunalverfassungsrecht, Bundeswahlgesetz, Landeswahlgesetz, Landeswahlordnung

Personalgestellung

0,7

Produktaufgaben

Europa-, Bundestags- und Landtagswahlen
Kommunalwahlen
Landrats- und Bürgermeisterwahlen
Bürger-/Volksbegehren
Bürger-/Volksentscheide
Statistiken (Viehzählungen, Bodenerhebungen)

Zielvorgaben

Sicherer Ablauf der Wahlen verschiedenster Ebenen sowie von Volksbegehren und -entscheidungen.
Erhöhung der Wahlbeteiligung durch geeignete Massnahmen

Kennzahlen

Wahlbeteiligung

Teilergebnishaushalt

Nr.	Ertrags- und Aufwandsarten	Ergebnis 2009	Plan 2010	Plan 2011	Plan 2012	Plan 2013	Plan 2014
7.	+ Kostenerstattungen und Kostenumlagen	12.314,19	0	6.000	0	13.000	2.500
	3481000 Erstattungen vom Land	12.314,19	0	0	0	13.000	2.500
	3482000 Erstattungen von Gemeinden (GV)	0,00	0	6.000	0	0	0
11.	+ Sonstige ordentliche Erträge	0,00	0	1.800	1.800	1.800	1.800
	3582000 Erträge aus der Auflösung oder Herabsetzung von Rückstellungen	0,00	0	1.800	1.800	1.800	1.800
12.	= Summe ordentliche Erträge	12.314,19	0	7.800	1.800	14.800	4.300
13.	- Personalaufwendungen	-25.127,12	-21.900	-38.000	-38.800	-39.300	-40.000
	4011000 Dienstaufwendungen Beamte	0,00	0	-5.200	-5.300	-5.300	-5.400
	4012000 Dienstaufwendungen tariflich Beschäftigte	-19.501,32	-17.000	-20.200	-20.800	-21.200	-21.600
	4021000 Beiträge zu Versorgungskassen Beamte	0,00	0	-3.500	-3.600	-3.600	-3.600
	4022000 Beiträge zu Versorgungskassen tariflich Beschäftigte	-1.689,30	-1.500	-2.100	-2.100	-2.200	-2.200
	4032000 Beiträge zur gesetzlichen Sozialversicherung tariflich Beschäftigte	-3.897,77	-3.300	-4.200	-4.200	-4.200	-4.300
	4041000 Beihilfen und Unterstützungsleistungen für Beamte und Arbeitnehmer	-38,73	-100	-600	-600	-600	-600
	4051000 Zuführungen zu Pensionsrückstellungen für Beamte und Arbeitnehmer	0,00	0	-2.200	-2.200	-2.200	-2.300
15.	- Aufwendungen für Sach- und Dienstleistungen	0,00	0	-200	-200	-200	-200
	4221000 Unterhaltung des sonstigen beweglichen Vermögens	0,00	0	-200	-200	-200	-200
	4261000 Besondere Aufwendungen für Beschäftigte	0,00	0	0	0	0	0
19.	- Sonstige ordentliche Aufwendungen	-20.396,77	-5.300	-18.700	-5.000	-20.000	-10.000
	4421000 Aufwendungen für ehrenamtliche und sonstige Tätigkeit	-7.047,00	0	-5.000	-2.500	-5.000	-2.500
	4429000 Sonstige Aufwendungen für die Inanspruchnahme von Rechten und Diensten	0,00	0	0	0	0	0
	4431000 Geschäftsaufwendungen	-13.349,77	-5.300	-13.700	-2.500	-15.000	-7.500
20.	= Summe ordentliche Aufwendungen	-45.523,89	-27.200	-56.900	-44.000	-59.500	-50.200
21.	= Ordentliches Ergebnis	-33.209,70	-27.200	-49.100	-42.200	-44.700	-45.900
25.	= Jahresergebnis	-33.209,70	-27.200	-49.100	-42.200	-44.700	-45.900
29.	= Ergebnis unter Berücksichtigung der internen Leistungsbeziehungen	-33.209,70	-27.200	-49.100	-42.200	-44.700	-45.900



Produkthaushalt 2011

Gemeinde: 00 Stadt Wittingen

Datum: 14.04.2011
Uhrzeit: 09:23:24

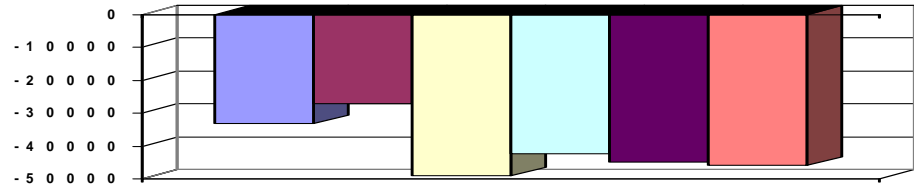
Fachbereich 1100 Organisation und Ordnung
Produkt 12101 Statistik und Wahlen

Teilergebnishaushalt

Nr.	Ertrags- und Aufwandsarten	Ergebnis 2009	Plan 2010	Plan 2011	Plan 2012	Plan 2013	Plan 2014
-----	----------------------------	---------------	-----------	-----------	-----------	-----------	-----------

Jahresergebnis

- grafische Darstellung -

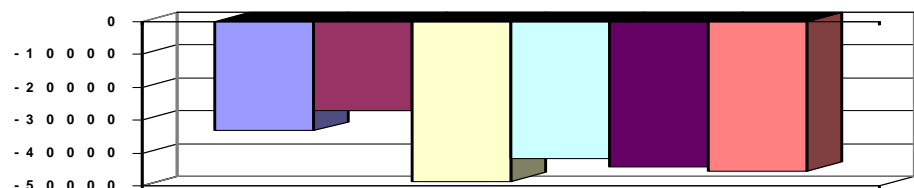


Teilfinanzhaushalt

Nr.	Ein- und Auszahlungsarten	Ergebnis 2009	Plan 2010	Plan 2011	Plan 2012	Plan 2013	Plan 2014
6.	+ Kostenerstattungen und Kostenumlagen, außer für Investitionstätigkeit	12.314,19	0	6.000	0	13.000	2.500
	6481000 Erstattungen vom Land	12.314,19	0	0	0	13.000	2.500
	6482000 Erstattungen von Gemeinden	0,00	0	6.000	0	0	0
10.	= Summe der Einzahlungen aus laufender Verwaltungstätigkeit	12.314,19	0	6.000	0	13.000	2.500
11.	- Personalauszahlungen	-25.127,12	-21.900	-35.800	-36.600	-37.100	-37.700
	7011000 Dienstaussahlungen Beamte	0,00	0	-5.200	-5.300	-5.300	-5.400
	7012000 Dienstaussahlungen tariflich Beschäftigte	-19.501,32	-17.000	-20.200	-20.800	-21.200	-21.600
	7021000 Beiträge zu Versorgungskassen für Beamte	0,00	0	-3.500	-3.600	-3.600	-3.600
	7022000 Beiträge zu Versorgungskassen für tarifliche Bechäftigte	-1.689,30	-1.500	-2.100	-2.100	-2.200	-2.200
	7032000 Beiträge zur gesetzlichen Sozialversicherung für tariflich Beschäftigte	-3.897,77	-3.300	-4.200	-4.200	-4.200	-4.300
	7041000 Beihilfen, Unterstützungsleistungen für Beamte und Arbeitnehmer	-38,73	-100	-600	-600	-600	-600
13.	- Auszahlungen für Sach- und Dienstleistungen und für geringwertige Vermögensgegenstände	0,00	0	-200	-200	-200	-200
	7221000 Unterhaltung des sonstigen beweglichen Vermögens	0,00	0	-200	-200	-200	-200
16.	- sonstige haushaltswirksame Auszahlungen	-20.396,77	-5.300	-18.700	-5.000	-20.000	-10.000
	7421000 Auszahlungen für ehrenamtliche und sonstige Tätigkeit	-7.047,00	0	-5.000	-2.500	-5.000	-2.500
	7429000 Sonstige Auszahlungen für die Inanspruchnahme von Rechten und Diensten	0,00	0	0	0	0	0
	7431000 Geschäftsauszahlungen	-13.349,77	-5.300	-13.700	-2.500	-15.000	-7.500
17.	= Summe der Auszahlungen aus laufender Verwaltungstätigkeit	-45.523,89	-27.200	-54.700	-41.800	-57.300	-47.900
18.	= Saldo aus laufender Verwaltungstätigkeit	-33.209,70	-27.200	-48.700	-41.800	-44.300	-45.400
33.	= Finanzmittelüberschuss/-fehlbetrag	-33.209,70	-27.200	-48.700	-41.800	-44.300	-45.400
37.	= Saldo aus Zeile 33 und 36	-33.209,70	-27.200	-48.700	-41.800	-44.300	-45.400

Jahresergebnis

- grafische Darstellung -





Produkthaushalt 2011

Gemeinde: 00 Stadt Wittingen

Datum: 14.04.2011
Uhrzeit: 09:23:24

Fachbereich	1100	Organisation und Ordnung
Produkt	12101	Statistik und Wahlen



Fachbereich 1100 Organisation und Ordnung
Produkt 12201 Ordnungsaufgaben

Produktverantwortlich

FBL Herr Ritter

Rechtsgrundlage

OWIG, BImSchG, BseuchG, BGB, sonstige Verordnungen und Satzungen

Personalgestellung

3,05

Produktaufgaben

Obdachlosenunterbringung
Schädlingsbekämpfung und gesundheitliche Untersuchungen
Anordnung von Verkehrszeichen, Ausnahmegenehmigungen
Sondernutzungserlaubnisse, Überwachung ruhender Verkehr
Gewerbeüberwachung, Allg. Verwaltung Gewerbebetriebe
Schiedsmann

Zielvorgaben

Die Stadt Wittingen übernimmt in einer menschlichen und würdigen Weise die Unterbringung von Personen in einer vorübergehenden Unterkunft, sofern sie nicht in der Lage sind, aus eigener Kraft eine Wohnung zu finanzieren. Im Rahmen der gesetzlichen Vorschriften kümmert sich die Stadt Wittingen vorbeugend und zur Gefahrenabwehr um Gesundheit und Hygiene. Die Stadt Wittingen wählt eine geeignete Persönlichkeit zur Schlichtung und außergerichtlichen Beilegung von Streitfällen

Kennzahlen

Anzahl Gewerbetreibende:

Gewerbean- u. abmeldungen:

Anzahl Obdachlose:

Teilergebnishaushalt

Nr.	Ertrags- und Aufwandsarten	Ergebnis 2009	Plan 2010	Plan 2011	Plan 2012	Plan 2013	Plan 2014
5.	+ Öffentlich-rechtliche Entgelte, außer Beiträge und ähnliche Entgelte für Investitionstätigkeit	58.147,26	52.400	62.300	62.300	62.300	62.300
	<i>3311000 Verwaltungsgebühren</i>	<i>55.938,25</i>	<i>50.100</i>	<i>60.000</i>	<i>60.000</i>	<i>60.000</i>	<i>60.000</i>
	<i>3321000 Benutzungsgebühren und ähnliche Entgelte</i>	<i>2.209,01</i>	<i>2.300</i>	<i>2.300</i>	<i>2.300</i>	<i>2.300</i>	<i>2.300</i>
6.	+ Privatrechtliche Entgelte	323,45	500	500	500	500	500
	<i>3461000 Sonstige privatrechtliche Leistungsentgelte</i>	<i>323,45</i>	<i>500</i>	<i>500</i>	<i>500</i>	<i>500</i>	<i>500</i>
7.	+ Kostenerstattungen und Kostenumlagen	3.867,50	3.800	3.900	3.900	3.900	3.900
	<i>3483000 Erstattungen von Zweckverbänden und dgl.</i>	<i>3.867,50</i>	<i>3.800</i>	<i>3.900</i>	<i>3.900</i>	<i>3.900</i>	<i>3.900</i>
11.	+ Sonstige ordentliche Erträge	53,45	100	1.000	1.000	1.000	1.000
	<i>3561000 Bußgelder</i>	<i>53,45</i>	<i>100</i>	<i>100</i>	<i>100</i>	<i>100</i>	<i>100</i>
	<i>3582000 Erträge aus der Auflösung oder Herabsetzung von Rückstellungen</i>	<i>0,00</i>	<i>0</i>	<i>900</i>	<i>900</i>	<i>900</i>	<i>900</i>
12.	= Summe ordentliche Erträge	62.391,66	56.800	67.700	67.700	67.700	67.700
13.	- Personalaufwendungen	-151.520,56	-188.000	-131.300	-134.600	-136.800	-139.200
	<i>4011000 Dienstaufwendungen Beamte</i>	<i>-10.124,69</i>	<i>-28.900</i>	<i>-2.600</i>	<i>-2.700</i>	<i>-2.700</i>	<i>-2.700</i>
	<i>4012000 Dienstaufwendungen tariflich Beschäftigte</i>	<i>-101.839,68</i>	<i>-106.500</i>	<i>-95.300</i>	<i>-98.200</i>	<i>-100.100</i>	<i>-102.100</i>
	<i>4019000 Dienstaufwendungen sonstige Beschäftigte</i>	<i>0,00</i>	<i>0</i>	<i>0</i>	<i>0</i>	<i>0</i>	<i>0</i>
	<i>4021000 Beiträge zu Versorgungskassen Beamte</i>	<i>-9.076,50</i>	<i>-18.400</i>	<i>-1.800</i>	<i>-1.800</i>	<i>-1.800</i>	<i>-1.900</i>
	<i>4022000 Beiträge zu Versorgungskassen tariflich Beschäftigte</i>	<i>-8.815,00</i>	<i>-9.500</i>	<i>-9.600</i>	<i>-9.800</i>	<i>-10.000</i>	<i>-10.200</i>
	<i>4029000 Beiträge zu Versorgungskassen sonstige Beschäftigte</i>	<i>0,00</i>	<i>0</i>	<i>0</i>	<i>0</i>	<i>0</i>	<i>0</i>
	<i>4032000 Beiträge zur gesetzlichen Sozialversicherung tariflich Beschäftigte</i>	<i>-20.470,17</i>	<i>-21.100</i>	<i>-19.500</i>	<i>-19.600</i>	<i>-19.700</i>	<i>-19.800</i>
	<i>4039000 Beiträge zur gesetzlichen Sozialversicherung sonstige Beschäftigte</i>	<i>0,00</i>	<i>0</i>	<i>0</i>	<i>0</i>	<i>0</i>	<i>0</i>
	<i>4041000 Beihilfen und Unterstützungsleistungen für Beamte und Arbeitnehmer</i>	<i>-1.194,52</i>	<i>-3.600</i>	<i>-1.400</i>	<i>-1.400</i>	<i>-1.400</i>	<i>-1.400</i>
	<i>4051000 Zuführungen zu Pensionsrückstellungen für Beamte und Arbeitnehmer</i>	<i>0,00</i>	<i>0</i>	<i>-1.100</i>	<i>-1.100</i>	<i>-1.100</i>	<i>-1.100</i>
15.	- Aufwendungen für Sach- und Dienstleistungen	-17.171,99	-22.700	-21.500	-21.500	-21.600	-21.600
	<i>4211000 Unterhaltung der Grundstücke und baulichen Anlagen</i>	<i>-1.103,79</i>	<i>-1.300</i>	<i>-1.100</i>	<i>-1.100</i>	<i>-1.200</i>	<i>-1.200</i>



Produkthaushalt 2011

Gemeinde: 00 Stadt Wittingen

Datum: 14.04.2011
Uhrzeit: 09:23:24

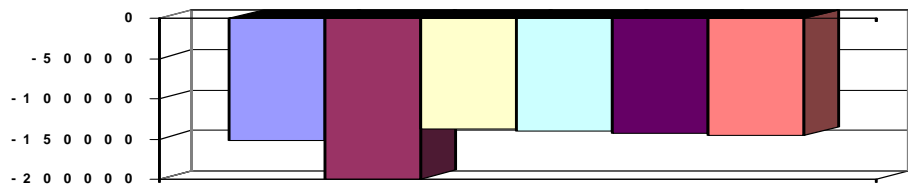
Fachbereich 1100 Organisation und Ordnung
Produkt 12201 Ordnungsaufgaben

Teilergebnishaushalt

Nr.	Ertrags- und Aufwandsarten	Ergebnis 2009	Plan 2010	Plan 2011	Plan 2012	Plan 2013	Plan 2014
	4221000 Unterhaltung des sonstigen beweglichen Vermögens	-342,79	-1.200	-200	-200	-200	-200
	4222000 Erwerb geringwertiger Vermögensgegenstände	0,00	0	0	0	0	0
	4231000 Mieten und Pachten	-2.089,01	-2.300	-2.300	-2.300	-2.300	-2.300
	4241000 Bewirtschaftung der Grundstücke und baulichen Anlagen	-5.901,40	-6.500	-6.500	-6.500	-6.500	-6.500
	4271000 Besondere Verwaltungs- und Betriebsaufwendungen	-7.735,00	-11.300	-11.300	-11.300	-11.300	-11.300
	4291000 Aufwendungen für sonstige Dienstleistungen	0,00	-100	-100	-100	-100	-100
16.	- Abschreibungen	0,00	0	-100	-200	-300	-400
	4711800 Auflösung Sammelposten	0,00	0	-100	-200	-300	-400
18.	- Transferaufwendungen	-6.193,55	-6.300	-8.600	-8.600	-8.600	-8.600
	4318000 Zuweisung ad Tierschutzverein für die Aufnahme von Fundtieren	-6.193,55	-6.300	-8.600	-8.600	-8.600	-8.600
19.	- Sonstige ordentliche Aufwendungen	-39.067,83	-39.500	-43.000	-43.000	-43.500	-43.500
	4421000 Aufwendungen für ehrenamtliche und sonstige Tätigkeit	-1.800,00	-1.800	-1.800	-1.800	-1.800	-1.800
	4429000 Sonstige Aufwendungen für die Inanspruchnahme von Rechten und Diensten	-130,00	-300	-200	-200	-200	-200
	4431000 Geschäftsaufwendungen	-34.586,07	-34.300	-38.000	-38.000	-38.500	-38.500
	4450000 Erstattungen an Bund	-2.551,76	-3.000	-2.900	-2.900	-2.900	-2.900
	4452000 Erstattungen an Gemeinden (GV)	0,00	-100	-100	-100	-100	-100
20.	= Summe ordentliche Aufwendungen	-213.953,93	-256.500	-204.500	-207.900	-210.800	-213.300
21.	= Ordentliches Ergebnis	-151.562,27	-199.700	-136.800	-140.200	-143.100	-145.600
25.	= Jahresergebnis	-151.562,27	-199.700	-136.800	-140.200	-143.100	-145.600
29.	= Ergebnis unter Berücksichtigung der internen Leistungsbeziehungen	-151.562,27	-199.700	-136.800	-140.200	-143.100	-145.600

Jahresergebnis

- grafische Darstellung -



Teilfinanzhaushalt

Nr.	Ein- und Auszahlungsarten	Ergebnis 2009	Plan 2010	Plan 2011	Plan 2012	Plan 2013	Plan 2014
4.	+ Öffentlich-rechtliche Entgelte	58.147,26	52.400	62.300	62.300	62.300	62.300
	6311000 Verwaltungsgebühren	55.938,25	50.100	60.000	60.000	60.000	60.000
	6321000 Benutzungsgebühren und ähnliche Entgelte	2.209,01	2.300	2.300	2.300	2.300	2.300
5.	+ Privatrechtliche Entgelte	323,45	500	500	500	500	500
	6461000 Sonstige privatrechtliche Leistungsentgelte	323,45	500	500	500	500	500
6.	+ Kostenerstattungen und Kostenumlagen, außer für Investitionstätigkeit	3.867,50	3.800	3.900	3.900	3.900	3.900
	6483000 Erstattungen von Zweckverbänden und dergl.	3.867,50	3.800	3.900	3.900	3.900	3.900
9.	+ Sonstige haushaltswirksame Einzahlungen	53,45	100	100	100	100	100
	6561000 Bußgelder	53,45	100	100	100	100	100
10.	= Summe der Einzahlungen aus laufender Verwaltungstätigkeit	62.391,66	56.800	66.800	66.800	66.800	66.800



Produkthaushalt 2011

Gemeinde: 00 Stadt Wittingen

Datum: 14.04.2011
Uhrzeit: 09:23:24

Fachbereich 1100 Organisation und Ordnung
Produkt 12201 Ordnungsaufgaben

Teilfinanzhaushalt

Nr.	Ein- und Auszahlungsarten	Ergebnis 2009	Plan 2010	Plan 2011	Plan 2012	Plan 2013	Plan 2014
11.	- Personalauszahlungen	-151.520,56	-188.000	-130.200	-133.500	-135.700	-138.100
	7011000 Dienstausszahlungen Beamte	-10.124,69	-28.900	-2.600	-2.700	-2.700	-2.700
	7012000 Dienstausszahlungen tariflich Beschäftigte	-101.839,68	-106.500	-95.300	-98.200	-100.100	-102.100
	7019000 Sonstige Beschäftigungsauszahlungen	0,00	0	0	0	0	0
	7021000 Beiträge zu Versorgungskassen für Beamte	-9.076,50	-18.400	-1.800	-1.800	-1.800	-1.900
	7022000 Beiträge zu Versorgungskassen für tarifliche Beschäftigte	-8.815,00	-9.500	-9.600	-9.800	-10.000	-10.200
	7029000 Beiträge zu Versorgungskassen für sonstige Beschäftigte	0,00	0	0	0	0	0
	7032000 Beiträge zur gesetzlichen Sozialversicherung für tariflich Beschäftigte	-20.470,17	-21.100	-19.500	-19.600	-19.700	-19.800
	7039000 Beiträge zur gesetzlichen Sozialversicherung für sonstige Beschäftigte	0,00	0	0	0	0	0
	7041000 Beihilfen, Unterstützungsleistungen für Beamte und Arbeitnehmer	-1.194,52	-3.600	-1.400	-1.400	-1.400	-1.400
13.	- Auszahlungen für Sach- und Dienstleistungen und für geringwertige Vermögensgegenstände	-17.171,99	-22.700	-21.500	-21.500	-21.600	-21.600
	7211000 Unterhaltung der Grundstücke und baulichen Anlagen	-1.103,79	-1.300	-1.100	-1.100	-1.200	-1.200
	7221000 Unterhaltung des sonstigen beweglichen Vermögens	-342,79	-1.200	-200	-200	-200	-200
	7222000 Erwerb geringwertiger Vermögensgegenstände	0,00	0	0	0	0	0
	7231000 Mieten und Pachten	-2.089,01	-2.300	-2.300	-2.300	-2.300	-2.300
	7241000 Bewirtschaftung der Grundstücke und baulichen Anlagen	-5.901,40	-6.500	-6.500	-6.500	-6.500	-6.500
	7271000 Besondere Verwaltungs- und Betriebsauszahlungen	-7.735,00	-11.300	-11.300	-11.300	-11.300	-11.300
	7291000 Auszahlungen für sonstige Dienstleistungen	0,00	-100	-100	-100	-100	-100
15.	- Transferauszahlungen	-6.193,55	-6.300	-8.600	-8.600	-8.600	-8.600
	7318000 Zuweisungen an übrige Bereiche	-6.193,55	-6.300	-8.600	-8.600	-8.600	-8.600
16.	- sonstige haushaltswirksame Auszahlungen	-39.067,83	-39.500	-43.000	-43.000	-43.500	-43.500
	7421000 Auszahlungen für ehrenamtliche und sonstige Tätigkeit	-1.800,00	-1.800	-1.800	-1.800	-1.800	-1.800
	7429000 Sonstige Auszahlungen für die Inanspruchnahme von Rechten und Diensten	-130,00	-300	-200	-200	-200	-200
	7431000 Geschäftsauszahlungen	-34.586,07	-34.300	-38.000	-38.000	-38.500	-38.500
	7450000 Erstattungen an den Bund	-2.551,76	-3.000	-2.900	-2.900	-2.900	-2.900
	7452000 Erstattungen an Gemeinden (GV)	0,00	-100	-100	-100	-100	-100
17.	= Summe der Auszahlungen aus laufender Verwaltungstätigkeit	-213.953,93	-256.500	-203.300	-206.600	-209.400	-211.800
18.	= Saldo aus laufender Verwaltungstätigkeit	-151.562,27	-199.700	-136.500	-139.800	-142.600	-145.000
21.	+ Veräußerung von Sachvermögen	0,00	0	0	0	0	0
	6831200 Einzahlungen aus der Veräußerung von Vermögensgegenständen über 150,- bis 1.000,- Euro (Sammelposten)	0,00	0	0	0	0	0
27.	- Erwerb von beweglichem Sachvermögen	0,00	0	-500	-500	-500	-500
	7831200 Auszahlungen für den Erwerb von Vermögensgegenständen über 150 Euro bis 1.000 Euro (Sammelposten)	0,00	0	-500	-500	-500	-500
31.	= Summe der Auszahlungen aus Investitionstätigkeit	0,00	0	-500	-500	-500	-500



Produkthaushalt 2011

Gemeinde: 00 Stadt Wittingen

Datum: 14.04.2011
Uhrzeit: 09:23:25

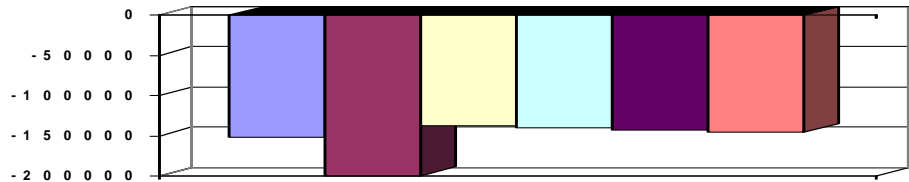
Fachbereich 1100 Organisation und Ordnung
Produkt 12201 Ordnungsaufgaben

Teilfinanzhaushalt

Nr.	Ein- und Auszahlungsarten	Ergebnis 2009	Plan 2010	Plan 2011	Plan 2012	Plan 2013	Plan 2014
32.	= Saldo aus Investitionstätigkeit	0,00	0	-500	-500	-500	-500
33.	= Finanzmittelüberschuss/-fehlbetrag	-151.562,27	-199.700	-137.000	-140.300	-143.100	-145.500
37.	= Saldo aus Zeile 33 und 36	-151.562,27	-199.700	-137.000	-140.300	-143.100	-145.500

Jahresergebnis

- grafische Darstellung -

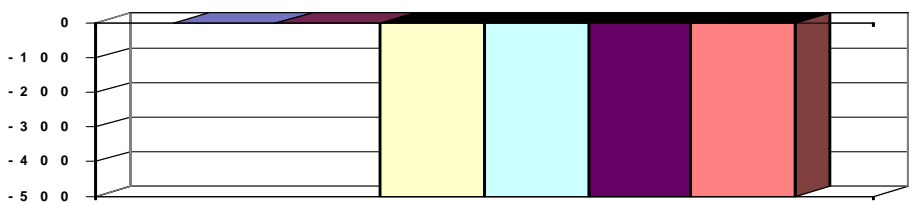


Teilfinanzhaushalt (Investitionen)

Nr.	Ein- und Auszahlungsarten	Ergebnis 2009	Plan 2010	Plan 2011	Plan 2012	Plan 2013	Plan 2014
3.	+ Einzahlungen aus der Veräußerung von beweglichen Vermögensgegenständen oberhalb der Wertgrenze von 150 Euro	0,00	0	0	0	0	0
	<i>6831200 Einzahlungen aus der Veräußerung von Vermögensgegenständen über 150,- bis 1.000,- Euro (Sammelposten)</i>	0,00	0	0	0	0	0
12.	- Auszahlungen für den Erwerb von beweglichen Vermögensgegenständen oberhalb der Wertgrenze von 150 Euro	0,00	0	-500	-500	-500	-500
	<i>7831200 Auszahlungen für den Erwerb von Vermögensgegenständen über 150 Euro bis 1.000 Euro (Sammelposten)</i>	0,00	0	-500	-500	-500	-500
17.	= Auszahlungen aus Investitionstätigkeit	0,00	0	-500	-500	-500	-500
18.	= Saldo aus Investitionstätigkeit	0,00	0	-500	-500	-500	-500

Jahresergebnis

- grafische Darstellung -





Produkthaushalt 2011

Gemeinde: 00 Stadt Wittingen

Datum: 14.04.2011
Uhrzeit: 09:23:25

Fachbereich 1100 Organisation und Ordnung
Produkt 12202 Standesamt

Produktverantwortlich

Frau Behne

Rechtsgrundlage

PSIG, BGB, EGBGB, PStV

Personalgestellung

1,16

Produktaufgaben

Beurkundungen von Geburten, Todesfällen
Eheschließungen, Namensänderungen, Vaterschaftsanerkenntnisse
Leichenpässe, Kirchaustritte

Zielvorgaben

Die Stadt ist bemüht den Bürgern die Möglichkeit zugeben, eine Eheschließung in
angemäßer stilvoller Umgebung durchzuführen.

Kennzahlen

Anzahl der Eheschließungen

Teilergebnishaushalt

Nr.	Ertrags- und Aufwandsarten	Ergebnis 2009	Plan 2010	Plan 2011	Plan 2012	Plan 2013	Plan 2014
5.	+ Öffentlich-rechtliche Entgelte, außer Beiträge und ähnliche Entgelte für Investitionstätigkeit <i>3311000 Verwaltungsgebühren</i>	14.151,60	11.000	12.500	12.500	13.000	13.500
6.	+ Privatrechtliche Entgelte <i>3421000 Erträge aus Verkauf</i> <i>3461000 Sonstige privatrechtliche Leistungsentgelte</i>	680,00	500	600	600	600	600
11.	+ Sonstige ordentliche Erträge <i>3582000 Erträge aus der Auflösung oder Herabsetzung von Rückstellungen</i>	0,00	0	0	0	0	0
12.	= Summe ordentliche Erträge	14.831,60	11.500	13.100	13.100	13.600	14.100
13.	- Personalaufwendungen <i>4011000 Dienstaufwendungen Beamte</i> <i>4012000 Dienstaufwendungen tariflich Beschäftigte</i> <i>4021000 Beiträge zu Versorgungskassen Beamte</i> <i>4022000 Beiträge zu Versorgungskassen tariflich Beschäftigte</i> <i>4032000 Beiträge zur gesetzlichen Sozialversicherung tariflich Beschäftigte</i> <i>4041000 Beihilfen und Unterstützungsleistungen für Beamte und Arbeitnehmer</i>	-67.283,37	-40.500	-45.700	-46.800	-47.700	-48.500
15.	- Aufwendungen für Sach- und Dienstleistungen <i>4221000 Unterhaltung des sonstigen beweglichen Vermögens</i> <i>4222000 Erwerb geringwertiger Vermögensgegenstände</i> <i>4241000 Bewirtschaftung der Grundstücke und baulichen Anlagen</i> <i>4261000 Besondere Aufwendungen für Beschäftigte</i> <i>4281400 Waren</i>	-3.728,72	-5.600	-4.600	-5.700	-4.600	-4.600
16.	- Abschreibungen <i>4711800 Auflösung Sammelposten</i>	-29,75	-200	-200	-200	-200	-200
19.	- Sonstige ordentliche Aufwendungen <i>4431000 Geschäftsaufwendungen</i>	0,00	0	-100	-100	-100	-100
20.	= Summe ordentliche Aufwendungen	-73.919,89	-48.700	-53.300	-55.600	-55.500	-56.400
21.	= Ordentliches Ergebnis	-59.088,29	-37.200	-40.200	-42.500	-41.900	-42.300
25.	= Jahresergebnis	-59.088,29	-37.200	-40.200	-42.500	-41.900	-42.300
29.	= Ergebnis unter Berücksichtigung der internen Leistungsbeziehungen	-59.088,29	-37.200	-40.200	-42.500	-41.900	-42.300



Produkthaushalt 2011

Gemeinde: 00 Stadt Wittingen

Datum: 14.04.2011
Uhrzeit: 09:23:25

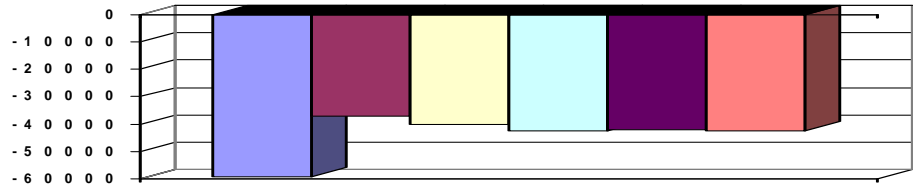
Fachbereich 1100 Organisation und Ordnung
Produkt 12202 Standesamt

Teilergebnishaushalt

Nr.	Ertrags- und Aufwandsarten	Ergebnis 2009	Plan 2010	Plan 2011	Plan 2012	Plan 2013	Plan 2014
-----	----------------------------	---------------	-----------	-----------	-----------	-----------	-----------

Jahresergebnis

- grafische Darstellung -



Teilfinanzhaushalt

Nr.	Ein- und Auszahlungsarten	Ergebnis 2009	Plan 2010	Plan 2011	Plan 2012	Plan 2013	Plan 2014
4.	+ Öffentlich-rechtliche Entgelte	14.151,60	11.000	12.500	12.500	13.000	13.500
	6311000 Verwaltungsgebühren	14.151,60	11.000	12.500	12.500	13.000	13.500
5.	+ Privatrechtliche Entgelte	680,00	500	600	600	600	600
	6421000 Einzahlungen aus Verkauf	680,00	500	600	600	600	600
	6461000 Sonstige privatrechtliche Leistungsentgelte	0,00	0	0	0	0	0
10.	= Summe der Einzahlungen aus laufender Verwaltungstätigkeit	14.831,60	11.500	13.100	13.100	13.600	14.100
11.	- Personalauszahlungen	-67.283,37	-40.500	-45.700	-46.800	-47.700	-48.500
	7011000 Dienstaussahlungen Beamte	-10.124,69	0	0	0	0	0
	7012000 Dienstaussahlungen tariflich Beschäftigte	-22.088,90	-30.000	-34.600	-35.600	-36.400	-37.100
	7021000 Beiträge zu Versorgungskassen für Beamte	-27.419,50	0	0	0	0	0
	7022000 Beiträge zu Versorgungskassen für tarifliche Beschäftigte	-1.934,29	-3.000	-3.500	-3.600	-3.600	-3.700
	7032000 Beiträge zur gesetzlichen Sozialversicherung für tariflich Beschäftigte	-4.433,89	-6.000	-7.100	-7.100	-7.200	-7.200
	7041000 Beihilfen, Unterstützungsleistungen für Beamte und Arbeitnehmer	-1.282,10	-1.500	-500	-500	-500	-500
13.	- Auszahlungen für Sach- und Dienstleistungen und für geringwertige Vermögensgegenstände	-3.728,72	-5.600	-4.600	-5.700	-4.600	-4.600
	7221000 Unterhaltung des sonstigen beweglichen Vermögens	-29,75	-200	-200	-200	-200	-200
	7222000 Erwerb geringwertiger Vermögensgegenstände	0,00	0	-100	-100	-100	-100
	7241000 Bewirtschaftung der Grundstücke und baulichen Anlagen	-3.000,00	-3.000	-3.000	-3.000	-3.000	-3.000
	7261000 Besondere Auszahlungen für Beschäftigte	-599,00	-1.600	-500	-1.600	-500	-500
	7281400 Erwerb von Waren	-99,97	-800	-800	-800	-800	-800
16.	- sonstige haushaltswirksame Auszahlungen	-2.907,80	-2.600	-2.800	-2.800	-2.800	-2.800
	7431000 Geschäftsauszahlungen	-2.907,80	-2.600	-2.800	-2.800	-2.800	-2.800
17.	= Summe der Auszahlungen aus laufender Verwaltungstätigkeit	-73.919,89	-48.700	-53.100	-55.300	-55.100	-55.900
18.	= Saldo aus laufender Verwaltungstätigkeit	-59.088,29	-37.200	-40.000	-42.200	-41.500	-41.800
21.	+ Veräußerung von Sachvermögen	0,00	0	0	0	0	0
	6831100 Einzahlungen aus der Veräußerung von Vermögensgegenständen über 1.000,- Euro	0,00	0	0	0	0	0
	6831200 Einzahlungen aus der Veräußerung von Vermögensgegenständen über 150,- bis 1.000,- Euro (Sammelposten)	0,00	0	0	0	0	0
27.	- Erwerb von beweglichem Sachvermögen	-2.251,25	-3.000	-3.400	-3.000	-5.500	-5.500
	7831100 Auszahlungen für den Erwerb von Vermögensgegenständen über 1.000 Euro und Sachgesamtheiten	-2.251,25	-3.000	-2.500	-2.500	-5.000	-5.000



Produkthaushalt 2011

Gemeinde: 00 Stadt Wittingen

Datum: 14.04.2011
Uhrzeit: 09:23:25

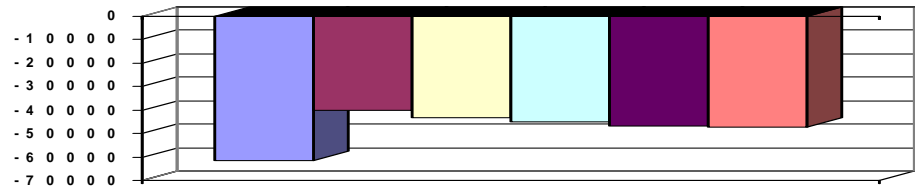
Fachbereich 1100 Organisation und Ordnung
Produkt 12202 Standesamt

Teilfinanzhaushalt

Nr.	Ein- und Auszahlungsarten	Ergebnis 2009	Plan 2010	Plan 2011	Plan 2012	Plan 2013	Plan 2014
	<i>7831200 Auszahlungen für den Erwerb von Vermögensgegenständen über 150 Euro bis 1.000 Euro (Sammelposten)</i>	0,00	0	-900	-500	-500	-500
31.	= Summe der Auszahlungen aus Investitionstätigkeit	-2.251,25	-3.000	-3.400	-3.000	-5.500	-5.500
32.	= Saldo aus Investitionstätigkeit	-2.251,25	-3.000	-3.400	-3.000	-5.500	-5.500
33.	= Finanzmittelüberschuss/-fehlbetrag	-61.339,54	-40.200	-43.400	-45.200	-47.000	-47.300
37.	= Saldo aus Zeile 33 und 36	-61.339,54	-40.200	-43.400	-45.200	-47.000	-47.300

Jahresergebnis

- grafische Darstellung -

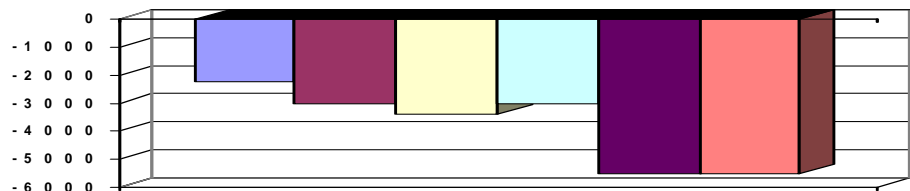


Teilfinanzhaushalt (Investitionen)

Nr.	Ein- und Auszahlungsarten	Ergebnis 2009	Plan 2010	Plan 2011	Plan 2012	Plan 2013	Plan 2014
3.	+ Einzahlungen aus der Veräußerung von beweglichen Vermögensgegenständen oberhalb der Wertgrenze von 150 Euro	0,00	0	0	0	0	0
	<i>6831100 Einzahlungen aus der Veräußerung von Vermögensgegenständen über 1.000,- Euro</i>	0,00	0	0	0	0	0
	<i>6831200 Einzahlungen aus der Veräußerung von Vermögensgegenständen über 150,- bis 1.000,- Euro (Sammelposten)</i>	0,00	0	0	0	0	0
12.	- Auszahlungen für den Erwerb von beweglichen Vermögensgegenständen oberhalb der Wertgrenze von 150 Euro	-2.251,25	-3.000	-3.400	-3.000	-5.500	-5.500
	<i>7831100 Auszahlungen für den Erwerb von Vermögensgegenständen über 1.000 Euro und Sachgesamtheiten</i>	-2.251,25	-3.000	-2.500	-2.500	-5.000	-5.000
	<i>7831200 Auszahlungen für den Erwerb von Vermögensgegenständen über 150 Euro bis 1.000 Euro (Sammelposten)</i>	0,00	0	-900	-500	-500	-500
17.	= Auszahlungen aus Investitionstätigkeit	-2.251,25	-3.000	-3.400	-3.000	-5.500	-5.500
18.	= Saldo aus Investitionstätigkeit	-2.251,25	-3.000	-3.400	-3.000	-5.500	-5.500

Jahresergebnis

- grafische Darstellung -





Fachbereich 1100 Organisation und Ordnung
Produkt 12601 Brandschutztechnische Hilfeleistungen

Produktverantwortlich
FBL Herr Ritter

Rechtsgrundlage

Brandschutzgesetz, Entscheidungen der örtlichen Ordnungsbehörde,
Unfallverhütungsvorschriften, Feuerwehrkostensatzung

Personalgestellung

0,85

Produktaufgaben

Bekämpfung von Bränden verschiedener Größenordnungen sowie Schutz von Menschen und Sachen vor Brandschäden.
Hilfeleistungen und Erstversorgung bei Not- und Unglücksfällen
Beratung und Aufklärung zum Brandschutz
Bransicherheitswachdienst, Brandschutztechnische Stellungnahmen
Maßnahmen im Umweltschutz, Nachbarschaftliche Löschhilfe
Mitwirkung beim Katastrophenschutz, Abrechnung mit Verursachern, Ansprechpartner für die 17 Ortsfeuerwehren

Zielvorgaben

Die Stadt Wittingen unterhält mindestens im gesetzlichen Rahmen eine in Ortswehren gegliederte freiwillige Feuerwehr mit dem Aufgabenumfang zur Sicherstellung des vorbeugenden und abwehrenden Brandschutzes und zur Hilfe bei Unfällen oder Notständen

Kennzahlen

Einsätze:

Teilergebnishaushalt

Nr.	Ertrags- und Aufwandsarten	Ergebnis 2009	Plan 2010	Plan 2011	Plan 2012	Plan 2013	Plan 2014
2.	+ Zuwendungen und allgemeine Umlagen	18.142,50	15.000	30.000	30.000	30.000	30.000
	<i>3142000 Zuweisungen für laufende Zwecke aus Feuerschutzsteuer</i>	<i>18.142,50</i>	<i>15.000</i>	<i>30.000</i>	<i>30.000</i>	<i>30.000</i>	<i>30.000</i>
	<i>3147000 Zuweisungen für laufende Zwecke von privaten Unternehmen</i>	<i>0,00</i>	<i>0</i>	<i>0</i>	<i>0</i>	<i>0</i>	<i>0</i>
3.	+ Auflösungserträge aus Sonderposten	0,00	0	1.000	1.000	1.000	1.000
	<i>3161000 Erträge aus der Auflösung der Investitionszuweisungen</i>	<i>0,00</i>	<i>0</i>	<i>1.000</i>	<i>1.000</i>	<i>1.000</i>	<i>1.000</i>
5.	+ Öffentlich-rechtliche Entgelte, außer Beiträge und ähnliche Entgelte für Investitionstätigkeit	9.211,85	5.000	10.000	10.000	10.000	10.000
	<i>3321000 Benutzungsgebühren und ähnliche Entgelte</i>	<i>9.211,85</i>	<i>5.000</i>	<i>10.000</i>	<i>10.000</i>	<i>10.000</i>	<i>10.000</i>
6.	+ Privatrechtliche Entgelte	9.444,27	0	5.000	5.000	5.000	5.000
	<i>3411000 Mieten und Pachten</i>	<i>0,00</i>	<i>0</i>	<i>0</i>	<i>0</i>	<i>0</i>	<i>0</i>
	<i>3461000 Sonstige privatrechtliche Leistungsentgelte</i>	<i>9.444,27</i>	<i>0</i>	<i>5.000</i>	<i>5.000</i>	<i>5.000</i>	<i>5.000</i>
11.	+ Sonstige ordentliche Erträge	0,00	0	1.800	1.800	1.800	1.800
	<i>3582000 Erträge aus der Auflösung oder Herabsetzung von Rückstellungen</i>	<i>0,00</i>	<i>0</i>	<i>1.800</i>	<i>1.800</i>	<i>1.800</i>	<i>1.800</i>
12.	= Summe ordentliche Erträge	36.798,62	20.000	47.800	47.800	47.800	47.800
13.	- Personalaufwendungen	-55.920,04	-96.100	-53.400	-54.700	-55.400	-56.400
	<i>4011000 Dienstaufwendungen Beamte</i>	<i>-11.826,71</i>	<i>-39.500</i>	<i>-5.200</i>	<i>-5.300</i>	<i>-5.300</i>	<i>-5.400</i>
	<i>4012000 Dienstaufwendungen tariflich Beschäftigte</i>	<i>-23.747,42</i>	<i>-22.000</i>	<i>-31.900</i>	<i>-32.900</i>	<i>-33.500</i>	<i>-34.200</i>
	<i>4019000 Dienstaufwendungen sonstige Beschäftigte</i>	<i>0,00</i>	<i>0</i>	<i>0</i>	<i>0</i>	<i>0</i>	<i>0</i>
	<i>4021000 Beiträge zu Versorgungskassen Beamte</i>	<i>-13.137,50</i>	<i>-25.100</i>	<i>-3.500</i>	<i>-3.600</i>	<i>-3.600</i>	<i>-3.600</i>
	<i>4022000 Beiträge zu Versorgungskassen tariflich Beschäftigte</i>	<i>-2.038,04</i>	<i>-2.000</i>	<i>-3.300</i>	<i>-3.400</i>	<i>-3.400</i>	<i>-3.500</i>
	<i>4032000 Beiträge zur gesetzlichen Sozialversicherung tariflich Beschäftigte</i>	<i>-4.758,02</i>	<i>-4.300</i>	<i>-6.600</i>	<i>-6.600</i>	<i>-6.700</i>	<i>-6.700</i>
	<i>4041000 Beihilfen und Unterstützungsleistungen für Beamte und Arbeitnehmer</i>	<i>-412,35</i>	<i>-3.200</i>	<i>-700</i>	<i>-700</i>	<i>-700</i>	<i>-700</i>
	<i>4051000 Zuführungen zu Pensionsrückstellungen für Beamte und Arbeitnehmer</i>	<i>0,00</i>	<i>0</i>	<i>-2.200</i>	<i>-2.200</i>	<i>-2.200</i>	<i>-2.300</i>
15.	- Aufwendungen für Sach- und Dienstleistungen	-142.677,06	-142.300	-152.300	-133.200	-133.200	-133.200



Produkthaushalt 2011

Gemeinde: 00 Stadt Wittingen

Datum: 14.04.2011
Uhrzeit: 09:23:26

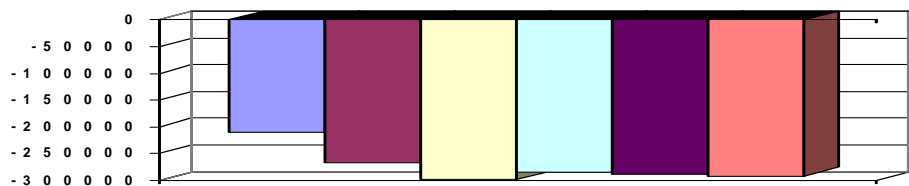
Fachbereich 1100 Organisation und Ordnung
Produkt 12601 Brandschutztechnische Hilfeleistungen

Teilergebnishaushalt

Nr.	Ertrags- und Aufwandsarten	Ergebnis 2009	Plan 2010	Plan 2011	Plan 2012	Plan 2013	Plan 2014
	4211000 Unterhaltung der Grundstücke und baulichen Anlagen	-6.113,76	-5.000	-17.400	-10.900	-10.900	-10.900
	Zusätzlich Rade Dach = 6.500						
	4212000 Unterhaltung des sonstigen unbeweglichen Vermögens	-3.085,38	-600	-600	-600	-600	-600
	4221000 Unterhaltung des sonstigen beweglichen Vermögens	-32.008,82	-24.000	-17.600	-5.000	-5.000	-5.000
	4222000 Erwerb geringwertiger Vermögensgegenstände	0,00	0	-4.000	-4.000	-4.000	-4.000
	4231000 Mieten und Pachten	-1.523,13	-500	-500	-500	-500	-500
	4241000 Bewirtschaftung der Grundstücke und baulichen Anlagen	-32.199,05	-34.500	-34.500	-34.500	-34.500	-34.500
	4251000 Haltung von Fahrzeugen	-23.096,33	-44.500	-44.500	-44.500	-44.500	-44.500
	4261000 Besondere Aufwendungen für Beschäftigte	-42.354,99	-32.200	-32.200	-32.200	-32.200	-32.200
	4271000 Besondere Verwaltungs- und Betriebsaufwendungen	-2.295,60	-1.000	-1.000	-1.000	-1.000	-1.000
	4291000 Aufwendungen für sonstige Dienstleistungen	0,00	0	0	0	0	0
16.	- Abschreibungen	0,00	0	-92.000	-95.000	-98.000	-101.000
	4711200 Afa auf beb. Grundstücke und grundstücksgl. Rechte an beb. Grundst.	0,00	0	-1.900	-1.900	-1.900	-1.900
	4711300 Afa auf Gebäude	0,00	0	-13.100	-13.100	-13.100	-13.100
	4711400 Afa auf Infrastrukturvermögen	0,00	0	-9.100	-9.100	-9.100	-9.100
	4711600 Afa auf Fahrzeuge	0,00	0	-56.400	-56.400	-56.400	-56.400
	4711800 Auflösung Sammelposten	0,00	0	-11.500	-14.500	-17.500	-20.500
	4721111 Einzelwertberichtigung	0,00	0	0	0	0	0
18.	- Transferaufwendungen	-13.078,06	-8.400	-8.400	-8.400	-8.400	-8.400
	4318000 Zuweisungen an übrige Bereiche	-13.078,06	-8.400	-8.400	-8.400	-8.400	-8.400
19.	- Sonstige ordentliche Aufwendungen	-40.080,60	-40.000	-40.000	-40.000	-40.000	-40.000
	4421000 Aufwendungen für ehrenamtliche und sonstige Tätigkeit	-20.429,09	-20.700	-20.700	-20.700	-20.700	-20.700
	4429000 Sonstige Aufwendungen für die Inanspruchnahme von Rechten und Diensten	-6.039,42	-3.600	-3.600	-3.600	-3.600	-3.600
	4431000 Geschäftsaufwendungen	-2.011,45	-3.500	-3.500	-3.500	-3.500	-3.500
	4452000 Erstattungen an Gemeinden (GV)	-11.600,64	-12.200	-12.200	-12.200	-12.200	-12.200
20.	= Summe ordentliche Aufwendungen	-251.755,76	-286.800	-346.100	-331.300	-335.000	-339.000
21.	= Ordentliches Ergebnis	-214.957,14	-266.800	-298.300	-283.500	-287.200	-291.200
22.	+ außerordentliche Erträge	5.594,56	0	0	0	0	0
	5011000 Spenden	5.594,56	0	0	0	0	0
24.	= Außerordentliches Ergebnis	5.594,56	0	0	0	0	0
25.	= Jahresergebnis	-209.362,58	-266.800	-298.300	-283.500	-287.200	-291.200
29.	= Ergebnis unter Berücksichtigung der internen Leistungsbeziehungen	-209.362,58	-266.800	-298.300	-283.500	-287.200	-291.200

Jahresergebnis

- grafische Darstellung -





Produkthaushalt 2011

Gemeinde: 00 Stadt Wittingen

Datum: 14.04.2011
Uhrzeit: 09:23:26

Fachbereich 1100 Organisation und Ordnung
Produkt 12601 Brandschutztechnische Hilfeleistungen

Teilfinanzhaushalt

Nr.	Ein- und Auszahlungsarten	Ergebnis 2009	Plan 2010	Plan 2011	Plan 2012	Plan 2013	Plan 2014
2.	+ Zuwendungen und allgemeine Umlagen, außer für Investitionstätigkeit	23.737,06	15.000	30.000	30.000	30.000	30.000
	6142000 Zuweisungen für laufende Zwecke von Gemeinden (GV)	18.142,50	15.000	30.000	30.000	30.000	30.000
	6147000 Zuweisungen für laufende Zwecke von privaten Unternehmen	5.594,56	0	0	0	0	0
4.	+ Öffentlich-rechtliche Entgelte	9.211,85	5.000	10.000	10.000	10.000	10.000
	6321000 Benutzungsgebühren und ähnliche Entgelte	9.211,85	5.000	10.000	10.000	10.000	10.000
5.	+ Privatrechtliche Entgelte	9.444,27	0	5.000	5.000	5.000	5.000
	6411000 Mieten und Pachten	0,00	0	0	0	0	0
	6461000 Sonstige privatrechtliche Leistungsentgelte	9.444,27	0	5.000	5.000	5.000	5.000
10.	= Summe der Einzahlungen aus laufender Verwaltungstätigkeit	42.393,18	20.000	45.000	45.000	45.000	45.000
11.	- Personalauszahlungen	-55.920,04	-96.100	-51.200	-52.500	-53.200	-54.100
	7011000 Dienstaussahlungen Beamte	-11.826,71	-39.500	-5.200	-5.300	-5.300	-5.400
	7012000 Dienstaussahlungen tariflich Beschäftigte	-23.747,42	-22.000	-31.900	-32.900	-33.500	-34.200
	7019000 Sonstige Beschäftigungsauszahlungen	0,00	0	0	0	0	0
	7021000 Beiträge zu Versorgungskassen für Beamte	-13.137,50	-25.100	-3.500	-3.600	-3.600	-3.600
	7022000 Beiträge zu Versorgungskassen für tarifliche Beschäftigte	-2.038,04	-2.000	-3.300	-3.400	-3.400	-3.500
	7032000 Beiträge zur gesetzlichen Sozialversicherung für tariflich Beschäftigte	-4.758,02	-4.300	-6.600	-6.600	-6.700	-6.700
	7041000 Beihilfen, Unterstützungsleistungen für Beamte und Arbeitnehmer	-412,35	-3.200	-700	-700	-700	-700
13.	- Auszahlungen für Sach- und Dienstleistungen und für geringwertige Vermögensgegenstände	-142.677,06	-142.300	-152.300	-133.200	-133.200	-133.200
	7211000 Unterhaltung der Grundstücke und baulichen Anlagen	-6.113,76	-5.000	-17.400	-10.900	-10.900	-10.900
	7212000 Unterhaltung des sonstigen unbeweglichen Vermögens	-3.085,38	-600	-600	-600	-600	-600
	7221000 Unterhaltung des sonstigen beweglichen Vermögens	-32.008,82	-24.000	-17.600	-5.000	-5.000	-5.000
	7222000 Erwerb geringwertiger Vermögensgegenstände	0,00	0	-4.000	-4.000	-4.000	-4.000
	7231000 Mieten und Pachten	-1.523,13	-500	-500	-500	-500	-500
	7241000 Bewirtschaftung der Grundstücke und baulichen Anlagen	-32.199,05	-34.500	-34.500	-34.500	-34.500	-34.500
	7251000 Haltung von Fahrzeugen	-23.096,33	-44.500	-44.500	-44.500	-44.500	-44.500
	7261000 Besondere Auszahlungen für Beschäftigte	-42.354,99	-32.200	-32.200	-32.200	-32.200	-32.200
	7271000 Besondere Verwaltungs- und Betriebsauszahlungen	-2.295,60	-1.000	-1.000	-1.000	-1.000	-1.000
	7291000 Auszahlungen für sonstige Dienstleistungen	0,00	0	0	0	0	0
15.	- Transferauszahlungen	-13.078,06	-8.400	-8.400	-8.400	-8.400	-8.400
	7318000 Zuweisungen an übrige Bereiche	-13.078,06	-8.400	-8.400	-8.400	-8.400	-8.400
16.	- sonstige haushaltswirksame Auszahlungen	-40.080,60	-40.000	-40.000	-40.000	-40.000	-40.000
	7421000 Auszahlungen für ehrenamtliche und sonstige Tätigkeit	-20.429,09	-20.700	-20.700	-20.700	-20.700	-20.700
	7429000 Sonstige Auszahlungen für die Inanspruchnahme von Rechten und Diensten	-6.039,42	-3.600	-3.600	-3.600	-3.600	-3.600
	7431000 Geschäftsauszahlungen	-2.011,45	-3.500	-3.500	-3.500	-3.500	-3.500
	7452000 Erstattungen an Gemeinden (GV)	-11.600,64	-12.200	-12.200	-12.200	-12.200	-12.200



Produkthaushalt 2011

Gemeinde: 00 Stadt Wittingen

Datum: 14.04.2011
Uhrzeit: 09:23:26

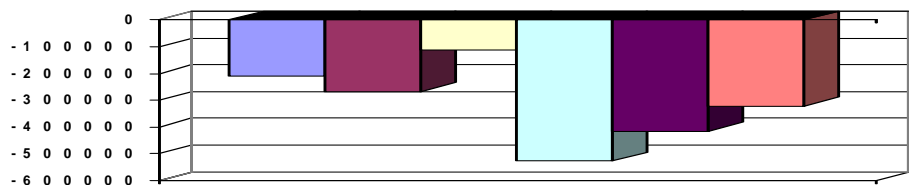
Fachbereich 1100 Organisation und Ordnung
Produkt 12601 Brandschutztechnische Hilfeleistungen

Teilfinanzhaushalt

Nr.	Ein- und Auszahlungsarten	Ergebnis 2009	Plan 2010	Plan 2011	Plan 2012	Plan 2013	Plan 2014
17.	= Summe der Auszahlungen aus laufender Verwaltungstätigkeit	-251.755,76	-286.800	-251.900	-234.100	-234.800	-235.700
18.	= Saldo aus laufender Verwaltungstätigkeit	-209.362,58	-266.800	-206.900	-189.100	-189.800	-190.700
19.	+ Zuwendungen für Investitionstätigkeit	0,00	0	295.900	30.000	30.000	30.000
	6810000 Investitionszuweisungen vom Bund	0,00	0	221.400	0	0	0
	6811000 Investitionszuweisungen vom Land	0,00	0	44.500	0	0	0
	6812000 Investitionszuweisungen von Gemeinden (GV)	0,00	0	30.000	30.000	30.000	30.000
21.	+ Veräußerung von Sachvermögen	0,00	0	0	0	0	0
	6821000 Einzahlungen aus der Veräußerung von Grundstücken und Gebäuden und anderen unbeweglichen Vermögensgegenständen	0,00	0	0	0	0	0
	6831100 Einzahlungen aus der Veräußerung von Vermögensgegenständen über 1.000,- Euro	0,00	0	0	0	0	0
	6831200 Einzahlungen aus der Veräußerung von Vermögensgegenständen über 150,- bis 1.000,- Euro (Sammelposten)	0,00	0	0	0	0	0
23.	+ Sonstige Investitionstätigkeit	0,00	0	0	0	0	0
	6871000 Einzahlungen aus der Abwicklung von Baumaßnahmen	0,00	0	0	0	0	0
24.	= Summe der Einzahlungen aus Investitionstätigkeit	0,00	0	295.900	30.000	30.000	30.000
25.	- Erwerb von Grundstücken und Gebäuden	0,00	0	-23.400	0	0	0
	7821000 Auszahlungen für den Erwerb von Grundstücken und Gebäuden	0,00	0	-23.400	0	0	0
26.	- Baumaßnahmen	0,00	0	-106.000	-2.000	0	0
	7871000 Auszahlungen für Hochbaumaßnahmen	0,00	0	-106.000	-2.000	0	0
27.	- Erwerb von beweglichem Sachvermögen	0,00	0	-72.500	-365.000	-255.000	-160.000
	7831100 Auszahlungen für den Erwerb von Vermögensgegenständen über 1.000 Euro und Sachgesamtheiten	0,00	0	-15.000	-350.000	-240.000	-145.000
	7831200 Auszahlungen für den Erwerb von Vermögensgegenständen über 150 Euro bis 1.000 Euro (Sammelposten)	0,00	0	-57.500	-15.000	-15.000	-15.000
29.	- Aktivierbare Zuwendungen	0,00	0	0	0	0	0
	7810000 Zuweisungen und Zuschüsse für Investitionen vom Bund	0,00	0	0	0	0	0
	7811000 Zuweisungen und Zuschüsse für Investitionen vom Land	0,00	0	0	0	0	0
	7812000 Zuweisungen und Zuschüsse für Investitionen von Gemeinden (GV)	0,00	0	0	0	0	0
31.	= Summe der Auszahlungen aus Investitionstätigkeit	0,00	0	-201.900	-367.000	-255.000	-160.000
32.	= Saldo aus Investitionstätigkeit	0,00	0	94.000	-337.000	-225.000	-130.000
33.	= Finanzmittelüberschuss/-fehlbetrag	-209.362,58	-266.800	-112.900	-526.100	-414.800	-320.700
37.	= Saldo aus Zeile 33 und 36	-209.362,58	-266.800	-112.900	-526.100	-414.800	-320.700

Jahresergebnis

- grafische Darstellung -





Produkthaushalt 2011

Gemeinde: 00 Stadt Wittingen

Datum: 14.04.2011
Uhrzeit: 09:23:26

Fachbereich 1100 Organisation und Ordnung
Produkt 12601 Brandschutztechnische Hilfeleistungen

Teilfinanzhaushalt (Investitionen)

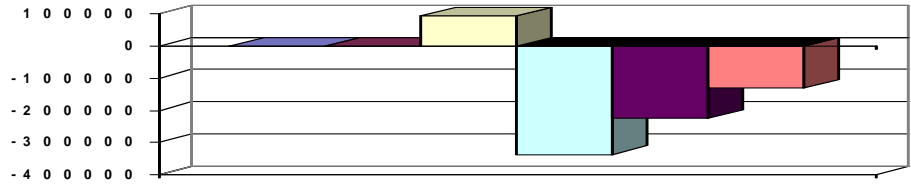
Nr.	Ein- und Auszahlungsarten	Ergebnis 2009	Plan 2010	Plan 2011	Plan 2012	Plan 2013	Plan 2014
1.	+ Einzahlungen aus Investitionszuwendungen	0,00	0	295.900	30.000	30.000	30.000
	6810000 Investitionszuweisungen vom Bund	0,00	0	221.400	0	0	0
	6811000 Investitionszuweisungen vom Land	0,00	0	44.500	0	0	0
	6812000 Investitionszuweisungen von Gemeinden (GV)	0,00	0	30.000	30.000	30.000	30.000
2.	+ Einzahlungen aus der Veräußerung von Grundstücken und Gebäuden und anderen unbeweglichen Vermögensgegenständen	0,00	0	0	0	0	0
	6821000 Einzahlungen aus der Veräußerung von Grundstücken und Gebäuden und anderen unbeweglichen Vermögensgegenständen	0,00	0	0	0	0	0
3.	+ Einzahlungen aus der Veräußerung von beweglichen Vermögensgegenständen oberhalb der Wertgrenze von 150 Euro	0,00	0	0	0	0	0
	6831100 Einzahlungen aus der Veräußerung von Vermögensgegenständen über 1.000,- Euro	0,00	0	0	0	0	0
	6831200 Einzahlungen aus der Veräußerung von Vermögensgegenständen über 150,- bis 1.000,- Euro (Sammelposten)	0,00	0	0	0	0	0
5.	+ Einzahlungen aus der Abwicklung von Baumaßnahmen	0,00	0	0	0	0	0
	6871000 Einzahlungen aus der Abwicklung von Baumaßnahmen	0,00	0	0	0	0	0
9.	= Einzahlungen aus Investitionstätigkeit	0,00	0	295.900	30.000	30.000	30.000
10.	- Zuweisungen und Zuschüsse für Investitionen	0,00	0	0	0	0	0
	7810000 Zuweisungen und Zuschüsse für Investitionen vom Bund	0,00	0	0	0	0	0
	7811000 Zuweisungen und Zuschüsse für Investitionen vom Land	0,00	0	0	0	0	0
	7812000 Zuweisungen und Zuschüsse für Investitionen von Gemeinden (GV)	0,00	0	0	0	0	0
11.	- Auszahlungen für den Erwerb von Grundstücken und Gebäuden	0,00	0	-23.400	0	0	0
	7821000 Auszahlungen für den Erwerb von Grundstücken und Gebäuden	0,00	0	-23.400	0	0	0
12.	- Auszahlungen für den Erwerb von beweglichen Vermögensgegenständen oberhalb der Wertgrenze von 150 Euro	0,00	0	-72.500	-365.000	-255.000	-160.000
	7831100 Auszahlungen für den Erwerb von Vermögensgegenständen über 1.000 Euro und Sachgesamtheiten	0,00	0	-15.000	-350.000	-240.000	-145.000
	7831200 Auszahlungen für den Erwerb von Vermögensgegenständen über 150 Euro bis 1.000 Euro (Sammelposten)	0,00	0	-57.500	-15.000	-15.000	-15.000
14.	- Baumaßnahmen	0,00	0	-106.000	-2.000	0	0
	7871000 Auszahlungen für Hochbaumaßnahmen	0,00	0	-106.000	-2.000	0	0
17.	= Auszahlungen aus Investitionstätigkeit	0,00	0	-201.900	-367.000	-255.000	-160.000
18.	= Saldo aus Investitionstätigkeit	0,00	0	94.000	-337.000	-225.000	-130.000



Fachbereich	1100	Organisation und Ordnung
Produkt	12601	Brandschutztechnische Hilfeleistungen

Jahresergebnis

- grafische Darstellung -





Fachbereich 1100 Organisation und Ordnung
Produkt 12801 Katastrophenschutz

Produktverantwortlich

Herr Jendrischeck

Rechtsgrundlage

NKatSG

Personalgestellung

0,05

Produktaufgaben

Mitwirkung beim Katastrophenschutz

Zielvorgaben

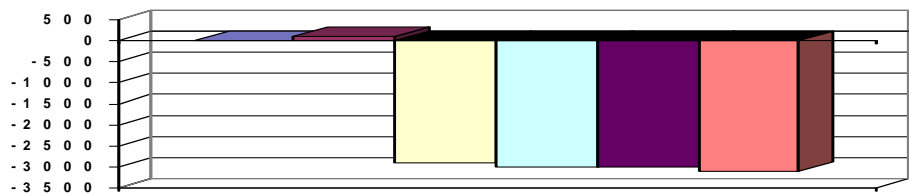
Gewährleistung der öffentl. Sicherheit und Ordnung im Katastrophenfall

Teilergebnishaushalt

Nr.	Ertrags- und Aufwandsarten	Ergebnis 2009	Plan 2010	Plan 2011	Plan 2012	Plan 2013	Plan 2014
7.	+ Kostenerstattungen und Kostenumlagen <i>3482000 Erstattungen von Gemeinden (GV)</i>	0,00 <i>0,00</i>	100 <i>100</i>	100 <i>100</i>	100 <i>100</i>	100 <i>100</i>	100 <i>100</i>
12.	= Summe ordentliche Erträge	0,00	100	100	100	100	100
13.	- Personalaufwendungen <i>4012000 Dienstaufwendungen tariflich Beschäftigte</i> <i>4022000 Beiträge zu Versorgungskassen tariflich Beschäftigte</i> <i>4032000 Beiträge zur gesetzlichen Sozialversicherung tariflich Beschäftigte</i> <i>4041000 Beihilfen und Unterstützungsleistungen für Beamte und Arbeitnehmer</i>	0,00 <i>0,00</i> <i>0,00</i> <i>0,00</i>	0 <i>0</i> <i>0</i> <i>0</i>	-3.000 <i>-2.200</i> <i>-300</i> <i>-500</i>	-3.100 <i>-2.300</i> <i>-300</i> <i>-500</i>	-3.100 <i>-2.300</i> <i>-300</i> <i>-500</i>	-3.200 <i>-2.400</i> <i>-300</i> <i>-500</i>
15.	- Aufwendungen für Sach- und Dienstleistungen <i>4212000 Unterhaltung des sonstigen unbeweglichen Vermögens</i>	0,00 <i>0,00</i>	0 <i>0</i>	0 <i>0</i>	0 <i>0</i>	0 <i>0</i>	0 <i>0</i>
20.	= Summe ordentliche Aufwendungen	0,00	0	-3.000	-3.100	-3.100	-3.200
21.	= Ordentliches Ergebnis	0,00	100	-2.900	-3.000	-3.000	-3.100
25.	= Jahresergebnis	0,00	100	-2.900	-3.000	-3.000	-3.100
29.	= Ergebnis unter Berücksichtigung der internen Leistungsbeziehungen	0,00	100	-2.900	-3.000	-3.000	-3.100

Jahresergebnis

- grafische Darstellung -



Teilfinanzhaushalt

Nr.	Ein- und Auszahlungsarten	Ergebnis 2009	Plan 2010	Plan 2011	Plan 2012	Plan 2013	Plan 2014
6.	+ Kostenerstattungen und Kostenumlagen, außer für Investitionstätigkeit <i>6482000 Erstattungen von Gemeinden</i>	0,00 <i>0,00</i>	100 <i>100</i>	100 <i>100</i>	100 <i>100</i>	100 <i>100</i>	100 <i>100</i>
10.	= Summe der Einzahlungen aus laufender Verwaltungstätigkeit	0,00	100	100	100	100	100
11.	- Personalauszahlungen <i>7012000 Dienstausszahlungen tariflich Beschäftigte</i> <i>7022000 Beiträge zu Versorgungskassen für tarifliche Beschäftigte</i> <i>7032000 Beiträge zur gesetzlichen Sozialversicherung für tariflich Beschäftigte</i> <i>7041000 Beihilfen, Unterstützungsleistungen für Beamte und Arbeitnehmer</i>	0,00 <i>0,00</i> <i>0,00</i> <i>0,00</i> <i>0,00</i>	0 <i>0</i> <i>0</i> <i>0</i> <i>0</i>	-3.000 <i>-2.200</i> <i>-300</i> <i>-500</i> <i>0</i>	-3.100 <i>-2.300</i> <i>-300</i> <i>-500</i> <i>0</i>	-3.100 <i>-2.300</i> <i>-300</i> <i>-500</i> <i>0</i>	-3.200 <i>-2.400</i> <i>-300</i> <i>-500</i> <i>0</i>



Produkthaushalt 2011

Gemeinde: 00 Stadt Wittingen

Datum: 14.04.2011
Uhrzeit: 09:23:27

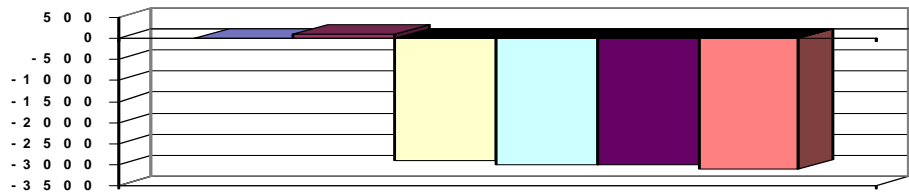
Fachbereich 1100 Organisation und Ordnung
Produkt 12801 Katastrophenschutz

Teilfinanzhaushalt

Nr.	Ein- und Auszahlungsarten	Ergebnis 2009	Plan 2010	Plan 2011	Plan 2012	Plan 2013	Plan 2014
13.	- Auszahlungen für Sach- und Dienstleistungen und für geringwertige Vermögensgegenstände	0,00	0	0	0	0	0
	<i>7212000 Unterhaltung des sonstigen unbeweglichen Vermögens</i>	<i>0,00</i>	<i>0</i>	<i>0</i>	<i>0</i>	<i>0</i>	<i>0</i>
17.	= Summe der Auszahlungen aus laufender Verwaltungstätigkeit	0,00	0	-3.000	-3.100	-3.100	-3.200
18.	= Saldo aus laufender Verwaltungstätigkeit	0,00	100	-2.900	-3.000	-3.000	-3.100
33.	= Finanzmittelüberschuss/-fehlbetrag	0,00	100	-2.900	-3.000	-3.000	-3.100
37.	= Saldo aus Zeile 33 und 36	0,00	100	-2.900	-3.000	-3.000	-3.100

Jahresergebnis

- grafische Darstellung -





Fachbereich 1200 Finanzverwaltung
Produkt 11105 Finanzverwaltung

Produktverantwortlich

FBL Herr Schulz

Rechtsgrundlage

NGO, GemHKVO, KAG, Beschlüsse der pol. Gremien

Personalgestellung

3,14

Produktaufgaben

Entwurf Haushalt mit Anlagen, Mitwirkung bei Budgetverhandlungen. Controlling
Entscheidungsvorbereitung durch die Gewinnung, Aufbereitung und Analyse
betriebswirtschaftlicher Daten.

Zielvorgaben

Fristgemäße Erstellung des Haushaltes und Jahresabschlusses. Optimiertes
Vermögens- und Schuldenmanagement zur Gewährleistung eines stetigen
Schuldenabbaues unter Berücksichtigung der politischen Vorgaben und Eckpunkte

Anlagenbuchhaltung

Zahlungsabwicklung und Buchhaltung

Jahresabschluss

Vollstreckung

Kennzahlen

Veröffentlichung Haushalt und Jahresrechnung

Pro Kopf Verschuldung

Teilergebnishaushalt

Nr.	Ertrags- und Aufwandsarten	Ergebnis 2009	Plan 2010	Plan 2011	Plan 2012	Plan 2013	Plan 2014
5.	+ Öffentlich-rechtliche Entgelte, außer Beiträge und ähnliche Entgelte für Investitionstätigkeit <i>3311000 Verwaltungsgebühren</i>	484,60	0	500	500	500	500
		<i>484,60</i>	<i>0</i>	<i>500</i>	<i>500</i>	<i>500</i>	<i>500</i>
6.	+ Privatrechtliche Entgelte <i>3461000 Sonstige privatrechtliche Leistungsentgelte</i>	25,00	0	0	0	0	0
		<i>25,00</i>	<i>0</i>	<i>0</i>	<i>0</i>	<i>0</i>	<i>0</i>
7.	+ Kostenerstattungen und Kostenumlagen <i>3483000 Erstattungen von Zweckverbänden und dgl.</i>	12.966,18	12.250	36.000	36.000	36.000	36.000
		<i>12.966,18</i>	<i>12.250</i>	<i>36.000</i>	<i>36.000</i>	<i>36.000</i>	<i>36.000</i>
11.	+ Sonstige ordentliche Erträge <i>3562000 Säumniszuschläge</i> <i>3582000 Erträge aus der Auflösung oder Herabsetzung von Rückstellungen</i>	21.808,53	10.500	24.500	16.800	16.800	16.800
		<i>21.808,53</i>	<i>10.500</i>	<i>15.000</i>	<i>15.000</i>	<i>15.000</i>	<i>15.000</i>
		<i>0,00</i>	<i>0</i>	<i>9.500</i>	<i>1.800</i>	<i>1.800</i>	<i>1.800</i>
12.	= Summe ordentliche Erträge	35.284,31	22.750	61.000	53.300	53.300	53.300
13.	- Personalaufwendungen <i>4011000 Dienstaufwendungen Beamte</i> <i>4012000 Dienstaufwendungen tariflich Beschäftigte</i> <i>4019000 Dienstaufwendungen sonstige Beschäftigte</i> <i>4021000 Beiträge zu Versorgungskassen Beamte</i> <i>4022000 Beiträge zu Versorgungskassen tariflich Beschäftigte</i> <i>4029000 Beiträge zu Versorgungskassen sonstige Beschäftigte</i> <i>4032000 Beiträge zur gesetzlichen Sozialversicherung tariflich Beschäftigte</i> <i>4039000 Beiträge zur gesetzlichen Sozialversicherung sonstige Beschäftigte</i> <i>4041000 Beihilfen und Unterstützungsleistungen für Beamte und Arbeitnehmer</i> <i>4051000 Zuführungen zu Pensionsrückstellungen für Beamte und Arbeitnehmer</i>	-276.020,96	-272.800	-211.200	-216.000	-219.000	-222.800
		<i>-59.235,42</i>	<i>-50.000</i>	<i>-27.300</i>	<i>-27.800</i>	<i>-27.800</i>	<i>-28.400</i>
		<i>-144.669,78</i>	<i>-142.500</i>	<i>-116.300</i>	<i>-119.800</i>	<i>-122.200</i>	<i>-124.600</i>
		<i>0,00</i>	<i>0</i>	<i>0</i>	<i>0</i>	<i>0</i>	<i>0</i>
		<i>-28.016,50</i>	<i>-31.700</i>	<i>-18.200</i>	<i>-18.600</i>	<i>-18.600</i>	<i>-18.900</i>
		<i>-12.696,64</i>	<i>-13.500</i>	<i>-11.700</i>	<i>-11.900</i>	<i>-12.200</i>	<i>-12.400</i>
		<i>0,00</i>	<i>0</i>	<i>0</i>	<i>0</i>	<i>0</i>	<i>0</i>
		<i>-28.901,18</i>	<i>-28.600</i>	<i>-23.900</i>	<i>-24.000</i>	<i>-24.100</i>	<i>-24.300</i>
		<i>0,00</i>	<i>0</i>	<i>0</i>	<i>0</i>	<i>0</i>	<i>0</i>
		<i>-2.501,44</i>	<i>-6.500</i>	<i>-2.700</i>	<i>-2.700</i>	<i>-2.800</i>	<i>-2.800</i>
		<i>0,00</i>	<i>0</i>	<i>-11.100</i>	<i>-11.200</i>	<i>-11.300</i>	<i>-11.400</i>
15.	- Aufwendungen für Sach- und Dienstleistungen <i>4221000 Unterhaltung des sonstigen beweglichen Vermögens</i> <i>4241000 Bewirtschaftung der Grundstücke und baulichen Anlagen</i>	-6.210,74	-16.800	-12.500	-12.500	-8.500	-8.500
		<i>-710,74</i>	<i>-800</i>	<i>-500</i>	<i>-500</i>	<i>-500</i>	<i>-500</i>
		<i>-5.500,00</i>	<i>-6.000</i>	<i>-7.000</i>	<i>-7.000</i>	<i>-7.000</i>	<i>-7.000</i>



Produkthaushalt 2011

Gemeinde: 00 Stadt Wittingen

Datum: 14.04.2011
Uhrzeit: 09:23:27

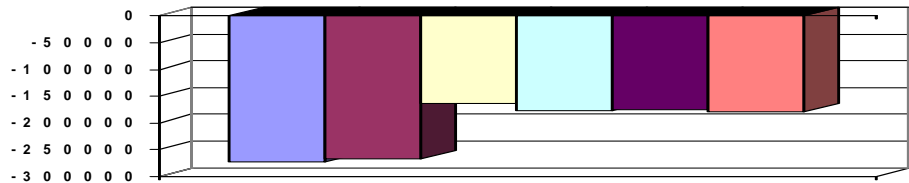
Fachbereich 1200 Finanzverwaltung
Produkt 11105 Finanzverwaltung

Teilergebnishaushalt

Nr.	Ertrags- und Aufwandsarten	Ergebnis 2009	Plan 2010	Plan 2011	Plan 2012	Plan 2013	Plan 2014
	4261000 Besondere Aufwendungen für Beschäftigte	0,00	-10.000	-5.000	-5.000	-1.000	-1.000
	4271000 Besondere Verwaltungs- und Betriebsaufwendungen	0,00	0	0	0	0	0
	4291000 Aufwendungen für sonstige Dienstleistungen	0,00	0	0	0	0	0
17.	- Zinsen und ähnliche Aufwendungen	0,00	0	0	0	0	0
	4599000 Sonstige Finanzaufwendungen	0,00	0	0	0	0	0
19.	- Sonstige ordentliche Aufwendungen	-44.590,70	-19.400	-20.100	-20.100	-20.100	-20.100
	4429000 Sonstige Aufwendungen für die Inanspruchnahme von Rechten und Diensten	-70,00	-100	-100	-100	-100	-100
	4431000 Geschäftsaufwendungen	-44.520,70	-19.300	-20.000	-20.000	-20.000	-20.000
20.	= Summe ordentliche Aufwendungen	-326.822,40	-309.000	-243.800	-248.600	-247.600	-251.400
21.	= Ordentliches Ergebnis	-291.538,09	-286.250	-182.800	-195.300	-194.300	-198.100
22.	+ außerordentliche Erträge	0,00	0	0	0	0	0
	5026520 Steuererstattung Vorjahre	0,00	0	0	0	0	0
25.	= Jahresergebnis	-291.538,09	-286.250	-182.800	-195.300	-194.300	-198.100
26.	+ Erträge aus internen Leistungsbeziehungen	18.562,75	19.200	19.200	19.200	19.200	19.200
	3811000 Erträge aus internen Leistungsbeziehungen	18.562,75	19.200	19.200	19.200	19.200	19.200
28.	= Saldo aus internen Leistungsbeziehungen	18.562,75	19.200	19.200	19.200	19.200	19.200
29.	= Ergebnis unter Berücksichtigung der internen Leistungsbeziehungen	-272.975,34	-267.050	-163.600	-176.100	-175.100	-178.900

Jahresergebnis

- grafische Darstellung -



Teilfinanzhaushalt

Nr.	Ein- und Auszahlungsarten	Ergebnis 2009	Plan 2010	Plan 2011	Plan 2012	Plan 2013	Plan 2014
4.	+ Öffentlich-rechtliche Entgelte	484,60	0	500	500	500	500
	6311000 Verwaltungsgebühren	484,60	0	500	500	500	500
5.	+ Privatrechtliche Entgelte	25,00	0	0	0	0	0
	6461000 Sonstige privatrechtliche Leistungsentgelte	25,00	0	0	0	0	0
6.	+ Kostenerstattungen und Kostenumlagen, außer für Investitionstätigkeit	12.966,18	12.250	36.000	36.000	36.000	36.000
	6483000 Erstattungen von Zweckverbänden und dergl.	12.966,18	12.250	36.000	36.000	36.000	36.000
9.	+ Sonstige haushaltswirksame Einzahlungen	21.808,53	10.500	15.000	15.000	15.000	15.000
	6523000 Einzahlungen aus der Erstattung von Vorsteuern	0,00	0	0	0	0	0
	6562000 Säumniszuschläge	21.808,53	10.500	15.000	15.000	15.000	15.000
10.	= Summe der Einzahlungen aus laufender Verwaltungstätigkeit	35.284,31	22.750	51.500	51.500	51.500	51.500
11.	- Personalauszahlungen	-276.020,96	-272.800	-200.100	-204.800	-207.700	-211.400
	7011000 Dienstaussahlungen Beamte	-59.235,42	-50.000	-27.300	-27.800	-27.800	-28.400
	7012000 Dienstaussahlungen tariflich Beschäftigte	-144.669,78	-142.500	-116.300	-119.800	-122.200	-124.600
	7019000 Sonstige Beschäftigungsauszahlungen	0,00	0	0	0	0	0
	7021000 Beiträge zu Versorgungskassen für Beamte	-28.016,50	-31.700	-18.200	-18.600	-18.600	-18.900
	7022000 Beiträge zu Versorgungskassen für tarifliche Bechäftigte	-12.696,64	-13.500	-11.700	-11.900	-12.200	-12.400



Produkthaushalt 2011

Gemeinde: 00 Stadt Wittingen

Datum: 14.04.2011
Uhrzeit: 09:23:27

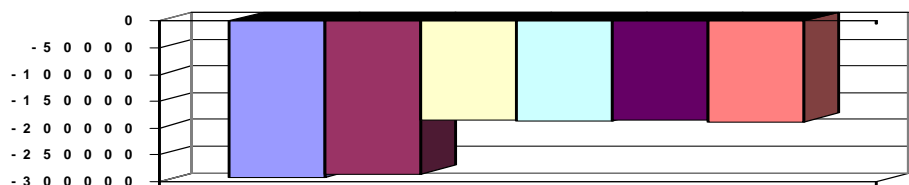
Fachbereich 1200 Finanzverwaltung
Produkt 11105 Finanzverwaltung

Teilfinanzhaushalt

Nr.	Ein- und Auszahlungsarten	Ergebnis 2009	Plan 2010	Plan 2011	Plan 2012	Plan 2013	Plan 2014
	7029000 Beiträge zur Versorgungskassen für sonstige Beschäftigte	0,00	0	0	0	0	0
	7032000 Beiträge zur gesetzlichen Sozialversicherung für tariflich Beschäftigte	-28.901,18	-28.600	-23.900	-24.000	-24.100	-24.300
	7039000 Beiträge zur gesetzlichen Sozialversicherung für sonstige Beschäftigte	0,00	0	0	0	0	0
	7041000 Beihilfen, Unterstützungsleistungen für Beamte und Arbeitnehmer	-2.501,44	-6.500	-2.700	-2.700	-2.800	-2.800
13.	- Auszahlungen für Sach- und Dienstleistungen und für geringwertige Vermögensgegenstände	-6.210,74	-16.800	-12.500	-12.500	-8.500	-8.500
	7221000 Unterhaltung des sonstigen beweglichen Vermögens	-710,74	-800	-500	-500	-500	-500
	7241000 Bewirtschaftung der Grundstücke und baulichen Anlagen	-5.500,00	-6.000	-7.000	-7.000	-7.000	-7.000
	7261000 Besondere Auszahlungen für Beschäftigte	0,00	-10.000	-5.000	-5.000	-1.000	-1.000
	7271000 Besondere Verwaltungs- und Betriebsauszahlungen	0,00	0	0	0	0	0
	7291000 Auszahlungen für sonstige Dienstleistungen	0,00	0	0	0	0	0
14.	- Zinsen und ähnliche Auszahlungen	0,00	0	0	0	0	0
	7599000 Sonstige Finanzauszahlungen	0,00	0	0	0	0	0
16.	- sonstige haushaltswirksame Auszahlungen	-44.590,70	-19.400	-20.100	-20.100	-20.100	-20.100
	7429000 Sonstige Auszahlungen für die Inanspruchnahme von Rechten und Diensten	-70,00	-100	-100	-100	-100	-100
	7431000 Geschäftsauszahlungen	-44.520,70	-19.300	-20.000	-20.000	-20.000	-20.000
17.	= Summe der Auszahlungen aus laufender Verwaltungstätigkeit	-326.822,40	-309.000	-232.700	-237.400	-236.300	-240.000
18.	= Saldo aus laufender Verwaltungstätigkeit	-291.538,09	-286.250	-181.200	-185.900	-184.800	-188.500
21.	+ Veräußerung von Sachvermögen	0,00	0	0	0	0	0
	6831100 Einzahlungen aus der Veräußerung von Vermögensgegenständen über 1.000,- Euro	0,00	0	0	0	0	0
	6831200 Einzahlungen aus der Veräußerung von Vermögensgegenständen über 150,- bis 1.000,- Euro (Sammelposten)	0,00	0	0	0	0	0
27.	- Erwerb von beweglichem Sachvermögen	0,00	0	-3.500	0	0	0
	7831100 Auszahlungen für den Erwerb von Vermögensgegenständen über 1.000 Euro und Sachgesamtheiten	0,00	0	-3.500	0	0	0
	7831200 Auszahlungen für den Erwerb von Vermögensgegenständen über 150 Euro bis 1.000 Euro (Sammelposten)	0,00	0	0	0	0	0
31.	= Summe der Auszahlungen aus Investitionstätigkeit	0,00	0	-3.500	0	0	0
32.	= Saldo aus Investitionstätigkeit	0,00	0	-3.500	0	0	0
33.	= Finanzmittelüberschuss/-fehlbetrag	-291.538,09	-286.250	-184.700	-185.900	-184.800	-188.500
37.	= Saldo aus Zeile 33 und 36	-291.538,09	-286.250	-184.700	-185.900	-184.800	-188.500

Jahresergebnis

- grafische Darstellung -





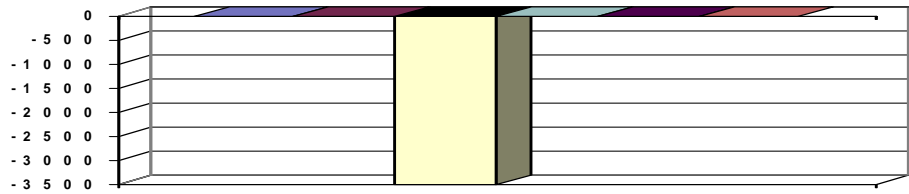
Fachbereich 1200 Finanzverwaltung
Produkt 11105 Finanzverwaltung

Teilfinanzhaushalt (Investitionen)

Nr.	Ein- und Auszahlungsarten	Ergebnis 2009	Plan 2010	Plan 2011	Plan 2012	Plan 2013	Plan 2014
3.	+ Einzahlungen aus der Veräußerung von beweglichen Vermögensgegenständen oberhalb der Wertgrenze von 150 Euro	0,00	0	0	0	0	0
	<i>6831100 Einzahlungen aus der Veräußerung von Vermögensgegenständen über 1.000,- Euro</i>	<i>0,00</i>		<i>0</i>	<i>0</i>	<i>0</i>	<i>0</i>
	<i>6831200 Einzahlungen aus der Veräußerung von Vermögensgegenständen über 150,- bis 1.000,- Euro (Sammelposten)</i>	<i>0,00</i>	<i>0</i>				
12.	- Auszahlungen für den Erwerb von beweglichen Vermögensgegenständen oberhalb der Wertgrenze von 150 Euro	0,00	0	-3.500	0	0	0
	<i>7831100 Auszahlungen für den Erwerb von Vermögensgegenständen über 1.000 Euro und Sachgesamtheiten</i>	<i>0,00</i>		<i>-3.500</i>	<i>0</i>	<i>0</i>	<i>0</i>
	<i>7831200 Auszahlungen für den Erwerb von Vermögensgegenständen über 150 Euro bis 1.000 Euro (Sammelposten)</i>	<i>0,00</i>	<i>0</i>				
17.	= Auszahlungen aus Investitionstätigkeit	0,00	0	-3.500	0	0	0
18.	= Saldo aus Investitionstätigkeit	0,00	0	-3.500	0	0	0

Jahresergebnis

- grafische Darstellung -





Produkthaushalt 2011

Gemeinde: 00 Stadt Wittingen

Datum: 14.04.2011
Uhrzeit: 09:23:28

Fachbereich 1200 Finanzverwaltung
Produkt 11108 Sondervermögen Ramme

Produktverantwortlich

FBL Herr Schulz

Rechtsgrundlage

Testament Dr. Ramme, politische Vorgaben

Personalgestellung

0,05

Produktaufgaben

Verwaltung des Rammevermögens entsprechend der testamentarisch festgelegten Vorgaben.

Zielvorgaben

Verwaltung und Werterhaltung des Rammevermögens und Verwendung der Erträge für soziale Einrichtungen

Ausschüttung der Erträge laut Testament

Kennzahlen

Höhe der jährlichen Ausschüttungen

Teilergebnishaushalt

Nr.	Ertrags- und Aufwandsarten	Ergebnis 2009	Plan 2010	Plan 2011	Plan 2012	Plan 2013	Plan 2014
6.	+ Privatrechtliche Entgelte	25.605,02	27.100	26.500	28.500	28.500	28.500
	3411000 Mieten und Pachten	25.605,02	27.000	26.500	28.500	28.500	28.500
	3421000 Erträge aus Verkauf	0,00	0	0	0	0	0
	3461000 Sonstige privatrechtliche Leistungsentgelte	0,00	100	0	0	0	0
8.	+ Zinsen und ähnliche Finanzerträge	290,05	100	100	100	100	100
	3616000 Zinserträge vom öffentlichen Sonderrechnungen	290,05	100	100	100	100	100
12.	= Summe ordentliche Erträge	25.895,07	27.200	26.600	28.600	28.600	28.600
13.	- Personalaufwendungen	0,00	0	-3.700	-3.800	-3.800	-3.900
	4012000 Dienstaufwendungen tariflich Beschäftigte	0,00	0	-2.700	-2.800	-2.800	-2.900
	4022000 Beiträge zu Versorgungskassen tariflich Beschäftigte	0,00	0	-300	-300	-300	-300
	4032000 Beiträge zur gesetzlichen Sozialversicherung tariflich Beschäftigte	0,00	0	-600	-600	-600	-600
	4041000 Beihilfen und Unterstützungsleistungen für Beamte und Arbeitnehmer	0,00	0	-100	-100	-100	-100
15.	- Aufwendungen für Sach- und Dienstleistungen	-8.800,61	-11.600	-11.300	-11.200	-11.200	-11.200
	4211000 Unterhaltung der Grundstücke und baulichen Anlagen	-215,41	-1.000	-500	-500	-500	-500
	4212000 Unterhaltung des sonstigen unbeweglichen Vermögens	0,00	-1.000	-500	-500	-500	-500
	4221000 Unterhaltung des sonstigen beweglichen Vermögens	0,00	-500	-100	-100	-100	-100
	4231000 Mieten und Pachten	0,00	0	0	0	0	0
	4241000 Bewirtschaftung der Grundstücke und baulichen Anlagen	-8.585,20	-9.000	-10.000	-10.000	-10.000	-10.000
	4271000 Besondere Verwaltungs- und Betriebsaufwendungen	0,00	-100	-200	-100	-100	-100
18.	- Transferaufwendungen	-20.983,41	-7.500	-7.500	-7.500	-7.500	-7.500
	4312000 Zuweisungen an Gemeinden (GV)	-9.442,41	-3.500	-3.500	-3.500	-3.500	-3.500
	4318000 Zuweisungen an übrige Bereiche	-11.541,00	-4.000	-4.000	-4.000	-4.000	-4.000
19.	- Sonstige ordentliche Aufwendungen	0,00	0	0	0	0	0
	4429000 Sonstige Aufwendungen für die Inanspruchnahme von Rechten und Diensten	0,00	0	0	0	0	0
20.	= Summe ordentliche Aufwendungen	-29.784,02	-19.100	-22.500	-22.500	-22.500	-22.600
21.	= Ordentliches Ergebnis	-3.888,95	8.100	4.100	6.100	6.100	6.000
25.	= Jahresergebnis	-3.888,95	8.100	4.100	6.100	6.100	6.000
27.	- Aufwendungen aus internen Leistungsbeziehungen	-8.046,08	-8.100	-8.100	-8.100	-8.100	-8.100
	4811000 Aufwendungen aus internen Leistungsbeziehungen	-8.046,08	-8.100	-8.100	-8.100	-8.100	-8.100



Produkthaushalt 2011

Gemeinde: 00 Stadt Wittingen

Datum: 14.04.2011
Uhrzeit: 09:23:28

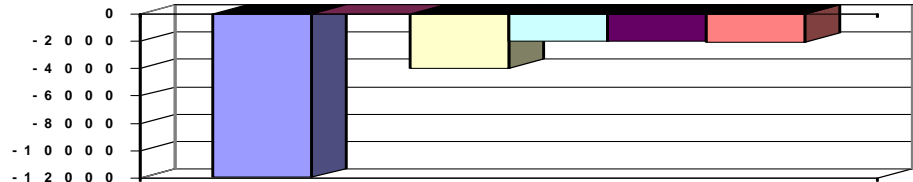
Fachbereich 1200 Finanzverwaltung
Produkt 11108 Sondervermögen Ramme

Teilergebnishaushalt

Nr.	Ertrags- und Aufwandsarten	Ergebnis 2009	Plan 2010	Plan 2011	Plan 2012	Plan 2013	Plan 2014
28.	= Saldo aus internen Leistungsbeziehungen	-8.046,08	-8.100	-8.100	-8.100	-8.100	-8.100
29.	= Ergebnis unter Berücksichtigung der internen Leistungsbeziehungen	-11.935,03	0	-4.000	-2.000	-2.000	-2.100

Jahresergebnis

- grafische Darstellung -



Teilfinanzhaushalt

Nr.	Ein- und Auszahlungsarten	Ergebnis 2009	Plan 2010	Plan 2011	Plan 2012	Plan 2013	Plan 2014
5.	+ Privatrechtliche Entgelte	25.605,02	27.100	26.500	28.500	28.500	28.500
	6411000 Mieten und Pachten	25.605,02	27.000	26.500	28.500	28.500	28.500
	6421000 Einzahlungen aus Verkauf	0,00	0	0	0	0	0
	6461000 Sonstige privatrechtliche Leistungsentgelte	0,00	100	0	0	0	0
7.	+ Zinsen und ähnliche Einzahlungen	290,05	100	100	100	100	100
	6616000 Zinseinzahlungen von öffentlichen Sonderrechnungen	290,05	100	100	100	100	100
10.	= Summe der Einzahlungen aus laufender Verwaltungstätigkeit	25.895,07	27.200	26.600	28.600	28.600	28.600
11.	- Personalauszahlungen	0,00	0	-3.700	-3.800	-3.800	-3.900
	7012000 Dienstaussahlungen tariflich Beschäftigte	0,00	0	-2.700	-2.800	-2.800	-2.900
	7022000 Beiträge zu Versorgungskassen für tarifliche Beschäftigte	0,00	0	-300	-300	-300	-300
	7032000 Beiträge zur gesetzlichen Sozialversicherung für tariflich Beschäftigte	0,00	0	-600	-600	-600	-600
	7041000 Beihilfen, Unterstützungsleistungen für Beamte und Arbeitnehmer	0,00	0	-100	-100	-100	-100
13.	- Auszahlungen für Sach- und Dienstleistungen und für geringwertige Vermögensgegenstände	-8.800,61	-11.600	-11.300	-11.200	-11.200	-11.200
	7211000 Unterhaltung der Grundstücke und baulichen Anlagen	-215,41	-1.000	-500	-500	-500	-500
	7212000 Unterhaltung des sonstigen unbeweglichen Vermögens	0,00	-1.000	-500	-500	-500	-500
	7221000 Unterhaltung des sonstigen beweglichen Vermögens	0,00	-500	-100	-100	-100	-100
	7231000 Mieten und Pachten	0,00	0	0	0	0	0
	7241000 Bewirtschaftung der Grundstücke und baulichen Anlagen	-8.585,20	-9.000	-10.000	-10.000	-10.000	-10.000
	7271000 Besondere Verwaltungs- und Betriebsauszahlungen	0,00	-100	-200	-100	-100	-100
15.	- Transferauszahlungen	-20.983,41	-7.500	-7.500	-7.500	-7.500	-7.500
	7312000 Zuweisungen an Gemeinden (GV)	-9.442,41	-3.500	-3.500	-3.500	-3.500	-3.500
	7318000 Zuweisungen an übrige Bereiche	-11.541,00	-4.000	-4.000	-4.000	-4.000	-4.000
16.	- sonstige haushaltswirksame Auszahlungen	0,00	0	0	0	0	0
	7429000 Sonstige Auszahlungen für die Inanspruchnahme von Rechten und Diensten	0,00	0	0	0	0	0



Produkthaushalt 2011

Gemeinde: 00 Stadt Wittingen

Datum: 14.04.2011
Uhrzeit: 09:23:28

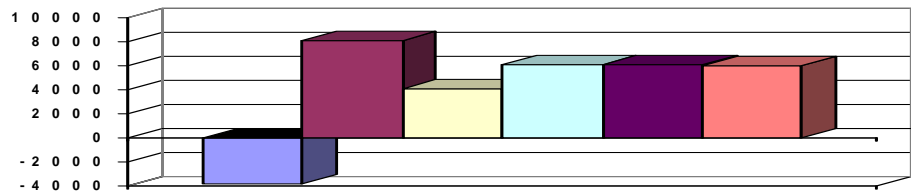
Fachbereich 1200 Finanzverwaltung
Produkt 11108 Sondervermögen Ramme

Teilfinanzhaushalt

Nr.	Ein- und Auszahlungsarten	Ergebnis 2009	Plan 2010	Plan 2011	Plan 2012	Plan 2013	Plan 2014
17.	= Summe der Auszahlungen aus laufender Verwaltungstätigkeit	-29.784,02	-19.100	-22.500	-22.500	-22.500	-22.600
18.	= Saldo aus laufender Verwaltungstätigkeit	-3.888,95	8.100	4.100	6.100	6.100	6.000
21.	+ Veräußerung von Sachvermögen	0,00	0	0	0	0	0
	<i>6821000 Einzahlungen aus der Veräußerung von Grundstücken und Gebäuden und anderen unbeweglichen Vermögensgegenständen</i>	<i>0,00</i>	<i>0</i>	<i>0</i>	<i>0</i>	<i>0</i>	<i>0</i>
25.	- Erwerb von Grundstücken und Gebäuden	0,00	0	0	0	0	0
	<i>7821000 Auszahlungen für den Erwerb von Grundstücken und Gebäuden</i>	<i>0,00</i>	<i>0</i>	<i>0</i>	<i>0</i>	<i>0</i>	<i>0</i>
33.	= Finanzmittelüberschuss/-fehlbetrag	-3.888,95	8.100	4.100	6.100	6.100	6.000
37.	= Saldo aus Zeile 33 und 36	-3.888,95	8.100	4.100	6.100	6.100	6.000

Jahresergebnis

- grafische Darstellung -





Fachbereich 1200 Finanzverwaltung
Produkt 24401 Kreisschulbaukasse

Produktverantwortlich
FBL Herr Schulz

Rechtsgrundlage
Nds. Schulgesetz, Satzung über die Kreisschulbaukasse des Landkreises Gifhorn

Personalgestellung
0,1

Produktaufgaben
Zahlung und Abrechnung der Kreisschulbaumittel
Beantragung von Zuschüssen und Darlehn aus der Kreisschulbaukasse in Verbindung mit dem FB 1300

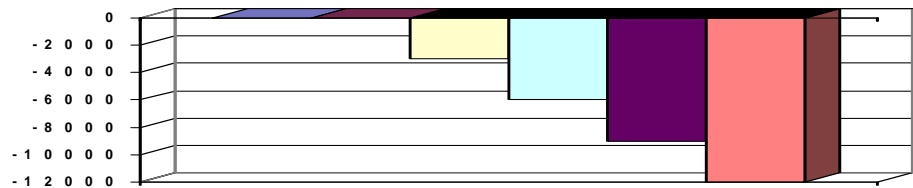
Zielvorgaben
Rechtzeitige Beantragung von Mitteln aus der Kresischulbaukasse
Fristgerechte Abrechnung

Teilergebnishaushalt

Nr.	Ertrags- und Aufwandsarten	Ergebnis 2009	Plan 2010	Plan 2011	Plan 2012	Plan 2013	Plan 2014
16.	- Abschreibungen <i>4711010 Afa auf imm. Vermögensgegenstände aus gel. Investitionszuwendungen</i>	0,00	0	-3.000	-6.000	-9.000	-12.000
20.	= Summe ordentliche Aufwendungen	0,00	0	-3.000	-6.000	-9.000	-12.000
21.	= Ordentliches Ergebnis	0,00	0	-3.000	-6.000	-9.000	-12.000
25.	= Jahresergebnis	0,00	0	-3.000	-6.000	-9.000	-12.000
29.	= Ergebnis unter Berücksichtigung der internen Leistungsbeziehungen	0,00	0	-3.000	-6.000	-9.000	-12.000

Jahresergebnis

- grafische Darstellung -

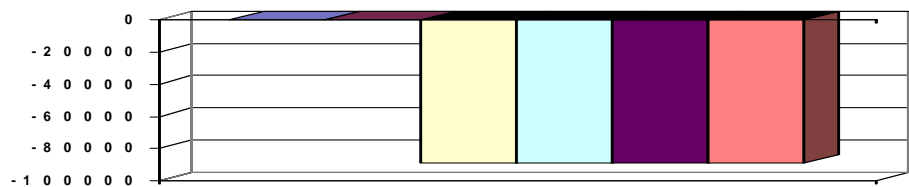


Teilfinanzhaushalt

Nr.	Ein- und Auszahlungsarten	Ergebnis 2009	Plan 2010	Plan 2011	Plan 2012	Plan 2013	Plan 2014
29.	- Aktivierbare Zuwendungen <i>7812000 Zuweisungen und Zuschüsse für Investitionen von Gemeinden (GV)</i>	0,00	0	-89.000	-89.000	-89.000	-89.000
31.	= Summe der Auszahlungen aus Investitionstätigkeit	0,00	0	-89.000	-89.000	-89.000	-89.000
32.	= Saldo aus Investitionstätigkeit	0,00	0	-89.000	-89.000	-89.000	-89.000
33.	= Finanzmittelüberschuss/-fehlbetrag	0,00	0	-89.000	-89.000	-89.000	-89.000
37.	= Saldo aus Zeile 33 und 36	0,00	0	-89.000	-89.000	-89.000	-89.000

Jahresergebnis

- grafische Darstellung -



Teilfinanzhaushalt (Investitionen)

Nr.	Ein- und Auszahlungsarten	Ergebnis 2009	Plan 2010	Plan 2011	Plan 2012	Plan 2013	Plan 2014
10.	- Zuweisungen und Zuschüsse für Investitionen <i>7812000 Zuweisungen und Zuschüsse für Investitionen von Gemeinden (GV)</i>	0,00	0	-89.000	-89.000	-89.000	-89.000
17.	= Auszahlungen aus Investitionstätigkeit	0,00	0	-89.000	-89.000	-89.000	-89.000



Produkthaushalt 2011

Gemeinde: 00 Stadt Wittingen

Datum: 14.04.2011
Uhrzeit: 09:23:29

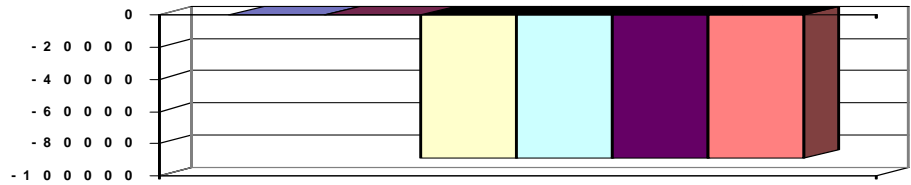
Fachbereich 1200 Finanzverwaltung
Produkt 24401 Kreisschulbaukasse

Teilfinanzhaushalt (Investitionen)

Nr.	Ein- und Auszahlungsarten	Ergebnis 2009	Plan 2010	Plan 2011	Plan 2012	Plan 2013	Plan 2014
18.	= Saldo aus Investitionstätigkeit	0,00	0	-89.000	-89.000	-89.000	-89.000

Jahresergebnis

- grafische Darstellung -





Fachbereich 1200 Finanzverwaltung
Produkt 53101 Elektrizitätsversorgung

Produktverantwortlich
FBL Herr Schluz

Rechtsgrundlage
Konzessionsabgabenverordnung, vertragliche Regelungen, Ratsbeschlüsse

Personalgestellung
0,02

Produktaufgaben
Vertragsvorbereitung und Prüfungen nach der Konzessionsabgabenverordnung.
Kontrolle der jährlichen Konzessionsabgaben Strom

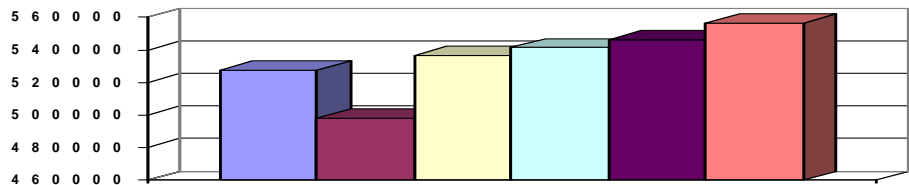
Zielvorgaben
Erzielung eines optimalen Strom-Konzessionsvertrages für die Stadt

Teilergebnishaushalt

Nr.	Ertrags- und Aufwandsarten	Ergebnis 2009	Plan 2010	Plan 2011	Plan 2012	Plan 2013	Plan 2014
8.	+ Zinsen und ähnliche Finanzerträge	137.844,22	138.000	138.000	138.000	138.000	138.000
	<i>3651000 Erträge aus Gewinnanteilen aus verbundenen Unternehmen und Beteiligungen</i>	<i>137.844,22</i>	<i>138.000</i>	<i>138.000</i>	<i>138.000</i>	<i>138.000</i>	<i>138.000</i>
11.	+ Sonstige ordentliche Erträge	389.794,78	360.000	400.000	405.000	410.000	420.000
	<i>3511000 Konzessionsabgaben</i>	<i>389.794,78</i>	<i>360.000</i>	<i>400.000</i>	<i>405.000</i>	<i>410.000</i>	<i>420.000</i>
12.	= Summe ordentliche Erträge	527.639,00	498.000	538.000	543.000	548.000	558.000
13.	- Personalaufwendungen	0,00	0	-1.600	-1.600	-1.700	-1.700
	<i>4012000 Dienstaufwendungen tariflich Beschäftigte</i>	<i>0,00</i>	<i>0</i>	<i>-1.000</i>	<i>-1.000</i>	<i>-1.100</i>	<i>-1.100</i>
	<i>4022000 Beiträge zu Versorgungskassen tariflich Beschäftigte</i>	<i>0,00</i>	<i>0</i>	<i>-200</i>	<i>-200</i>	<i>-200</i>	<i>-200</i>
	<i>4032000 Beiträge zur gesetzlichen Sozialversicherung tariflich Beschäftigte</i>	<i>0,00</i>	<i>0</i>	<i>-300</i>	<i>-300</i>	<i>-300</i>	<i>-300</i>
	<i>4041000 Beihilfen und Unterstützungsleistungen für Beamte und Arbeitnehmer</i>	<i>0,00</i>	<i>0</i>	<i>-100</i>	<i>-100</i>	<i>-100</i>	<i>-100</i>
20.	= Summe ordentliche Aufwendungen	0,00	0	-1.600	-1.600	-1.700	-1.700
21.	= Ordentliches Ergebnis	527.639,00	498.000	536.400	541.400	546.300	556.300
25.	= Jahresergebnis	527.639,00	498.000	536.400	541.400	546.300	556.300
29.	= Ergebnis unter Berücksichtigung der internen Leistungsbeziehungen	527.639,00	498.000	536.400	541.400	546.300	556.300

Jahresergebnis

- grafische Darstellung -



Teilfinanzhaushalt

Nr.	Ein- und Auszahlungsarten	Ergebnis 2009	Plan 2010	Plan 2011	Plan 2012	Plan 2013	Plan 2014
7.	+ Zinsen und ähnliche Einzahlungen	137.844,22	138.000	138.000	138.000	138.000	138.000
	<i>6651000 Gewinnanteile aus verbundenen Unternehmen und Beteiligungen</i>	<i>137.844,22</i>	<i>138.000</i>	<i>138.000</i>	<i>138.000</i>	<i>138.000</i>	<i>138.000</i>
9.	+ Sonstige haushaltswirksame Einzahlungen	389.794,78	360.000	400.000	405.000	410.000	420.000
	<i>6511000 Konzessionsabgaben</i>	<i>389.794,78</i>	<i>360.000</i>	<i>400.000</i>	<i>405.000</i>	<i>410.000</i>	<i>420.000</i>
10.	= Summe der Einzahlungen aus laufender Verwaltungstätigkeit	527.639,00	498.000	538.000	543.000	548.000	558.000
11.	- Personalauszahlungen	0,00	0	-1.600	-1.600	-1.700	-1.700
	<i>7012000 Dienstaussahlungen tariflich Beschäftigte</i>	<i>0,00</i>	<i>0</i>	<i>-1.000</i>	<i>-1.000</i>	<i>-1.100</i>	<i>-1.100</i>
	<i>7022000 Beiträge zu Versorgungskassen für tarifliche Beschäftigte</i>	<i>0,00</i>	<i>0</i>	<i>-200</i>	<i>-200</i>	<i>-200</i>	<i>-200</i>
	<i>7032000 Beiträge zur gesetzlichen Sozialversicherung für tariflich Beschäftigte</i>	<i>0,00</i>	<i>0</i>	<i>-300</i>	<i>-300</i>	<i>-300</i>	<i>-300</i>



Produkthaushalt 2011

Gemeinde: 00 Stadt Wittingen

Datum: 14.04.2011
Uhrzeit: 09:23:29

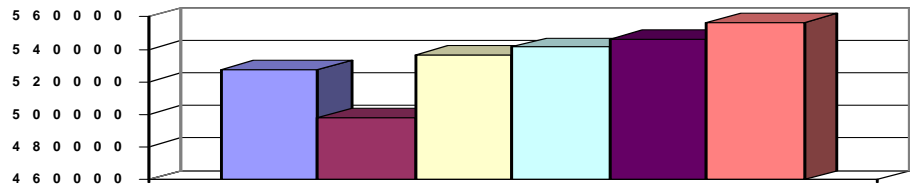
Fachbereich 1200 Finanzverwaltung
Produkt 53101 Elektrizitätsversorgung

Teilfinanzhaushalt

Nr.	Ein- und Auszahlungsarten	Ergebnis 2009	Plan 2010	Plan 2011	Plan 2012	Plan 2013	Plan 2014
	<i>7041000 Beihilfen, Unterstützungsleistungen für Beamte und Arbeitnehmer</i>	0,00	0	-100	-100	-100	-100
17.	= Summe der Auszahlungen aus laufender Verwaltungstätigkeit	0,00	0	-1.600	-1.600	-1.700	-1.700
18.	= Saldo aus laufender Verwaltungstätigkeit	527.639,00	498.000	536.400	541.400	546.300	556.300
33.	= Finanzmittelüberschuss/-fehlbetrag	527.639,00	498.000	536.400	541.400	546.300	556.300
37.	= Saldo aus Zeile 33 und 36	527.639,00	498.000	536.400	541.400	546.300	556.300

Jahresergebnis

- grafische Darstellung -





Fachbereich 1200 Finanzverwaltung
Produkt 53201 Gasversorgung

Produktverantwortlich

FBL Herr Schulz

Rechtsgrundlage

Konzessionsabgabenverordnung, vertragliche Regelungen, Ratsbeschlüsse

Personalgestellung

0,02

Produktaufgaben

Vertragsvorbereitung und Prüfungen nach der Konzessionsabgabenverordnung.
Kontrolle der jährlichen Konzessionsabgaben Gas

Zielvorgaben

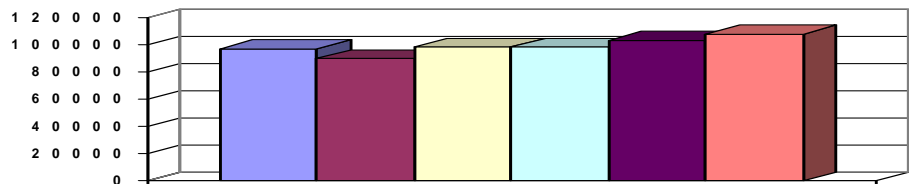
Erzielung eines optimalen Gas-Konzessionsvertrages für die Stadt

Teilergebnishaushalt

Nr.	Ertrags- und Aufwandsarten	Ergebnis 2009	Plan 2010	Plan 2011	Plan 2012	Plan 2013	Plan 2014
11.	+ Sonstige ordentliche Erträge	97.448,69	90.000	100.000	100.000	105.000	110.000
	<i>3511000 Konzessionsabgaben</i>	<i>97.448,69</i>	<i>90.000</i>	<i>100.000</i>	<i>100.000</i>	<i>105.000</i>	<i>110.000</i>
12.	= Summe ordentliche Erträge	97.448,69	90.000	100.000	100.000	105.000	110.000
13.	- Personalaufwendungen	0,00	0	-1.600	-1.600	-1.700	-1.700
	<i>4012000 Dienstaufwendungen tariflich Beschäftigte</i>	<i>0,00</i>	<i>0</i>	<i>-1.000</i>	<i>-1.000</i>	<i>-1.100</i>	<i>-1.100</i>
	<i>4022000 Beiträge zu Versorgungskassen tariflich Beschäftigte</i>	<i>0,00</i>	<i>0</i>	<i>-200</i>	<i>-200</i>	<i>-200</i>	<i>-200</i>
	<i>4032000 Beiträge zur gesetzlichen Sozialversicherung tariflich Beschäftigte</i>	<i>0,00</i>	<i>0</i>	<i>-300</i>	<i>-300</i>	<i>-300</i>	<i>-300</i>
	<i>4041000 Beihilfen und Unterstützungsleistungen für Beamte und Arbeitnehmer</i>	<i>0,00</i>	<i>0</i>	<i>-100</i>	<i>-100</i>	<i>-100</i>	<i>-100</i>
20.	= Summe ordentliche Aufwendungen	0,00	0	-1.600	-1.600	-1.700	-1.700
21.	= Ordentliches Ergebnis	97.448,69	90.000	98.400	98.400	103.300	108.300
25.	= Jahresergebnis	97.448,69	90.000	98.400	98.400	103.300	108.300
29.	= Ergebnis unter Berücksichtigung der internen Leistungsbeziehungen	97.448,69	90.000	98.400	98.400	103.300	108.300

Jahresergebnis

- grafische Darstellung -



Teilfinanzhaushalt

Nr.	Ein- und Auszahlungsarten	Ergebnis 2009	Plan 2010	Plan 2011	Plan 2012	Plan 2013	Plan 2014
9.	+ Sonstige haushaltswirksame Einzahlungen	97.448,69	90.000	100.000	100.000	105.000	110.000
	<i>6511000 Konzessionsabgaben</i>	<i>97.448,69</i>	<i>90.000</i>	<i>100.000</i>	<i>100.000</i>	<i>105.000</i>	<i>110.000</i>
10.	= Summe der Einzahlungen aus laufender Verwaltungstätigkeit	97.448,69	90.000	100.000	100.000	105.000	110.000
11.	- Personalauszahlungen	0,00	0	-1.600	-1.600	-1.700	-1.700
	<i>7012000 Dienstausszahlungen tariflich Beschäftigte</i>	<i>0,00</i>	<i>0</i>	<i>-1.000</i>	<i>-1.000</i>	<i>-1.100</i>	<i>-1.100</i>
	<i>7022000 Beiträge zu Versorgungskassen für tarifliche Beschäftigte</i>	<i>0,00</i>	<i>0</i>	<i>-200</i>	<i>-200</i>	<i>-200</i>	<i>-200</i>
	<i>7032000 Beiträge zur gesetzlichen Sozialversicherung für tariflich Beschäftigte</i>	<i>0,00</i>	<i>0</i>	<i>-300</i>	<i>-300</i>	<i>-300</i>	<i>-300</i>
	<i>7041000 Beihilfen, Unterstützungsleistungen für Beamte und Arbeitnehmer</i>	<i>0,00</i>	<i>0</i>	<i>-100</i>	<i>-100</i>	<i>-100</i>	<i>-100</i>
17.	= Summe der Auszahlungen aus laufender Verwaltungstätigkeit	0,00	0	-1.600	-1.600	-1.700	-1.700
18.	= Saldo aus laufender Verwaltungstätigkeit	97.448,69	90.000	98.400	98.400	103.300	108.300



Produkthaushalt 2011

Gemeinde: 00 Stadt Wittingen

Datum: 14.04.2011
Uhrzeit: 09:23:30

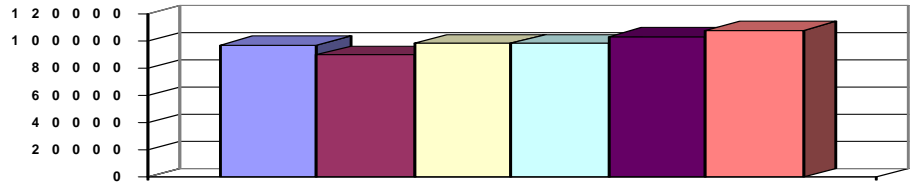
Fachbereich 1200 Finanzverwaltung
Produkt 53201 Gasversorgung

Teilfinanzhaushalt

Nr.	Ein- und Auszahlungsarten	Ergebnis 2009	Plan 2010	Plan 2011	Plan 2012	Plan 2013	Plan 2014
33.	= Finanzmittelüberschuss/-fehlbetrag	97.448,69	90.000	98.400	98.400	103.300	108.300
37.	= Saldo aus Zeile 33 und 36	97.448,69	90.000	98.400	98.400	103.300	108.300

Jahresergebnis

- grafische Darstellung -





Produkthaushalt 2011

Gemeinde: 00 Stadt Wittingen

Datum: 14.04.2011
Uhrzeit: 09:23:30

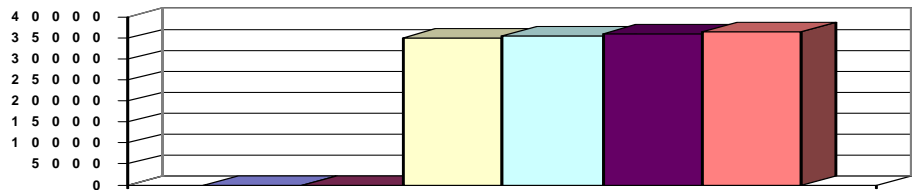
Fachbereich 1200 Finanzverwaltung
Produkt 53301 Wasserversorgung

Teilergebnishaushalt

Nr.	Ertrags- und Aufwandsarten	Ergebnis 2009	Plan 2010	Plan 2011	Plan 2012	Plan 2013	Plan 2014
7.	+ Kostenerstattungen und Kostenumlagen	0,00	0	36.000	36.500	37.000	37.500
	<i>3483000 Erstattungen von Zweckverbänden und dgl.</i>	<i>0,00</i>	<i>0</i>	<i>36.000</i>	<i>36.500</i>	<i>37.000</i>	<i>37.500</i>
12.	= Summe ordentliche Erträge	0,00	0	36.000	36.500	37.000	37.500
13.	- Personalaufwendungen	0,00	0	-900	-900	-900	-900
	<i>4012000 Dienstaufwendungen tariflich Beschäftigte</i>	<i>0,00</i>	<i>0</i>	<i>-500</i>	<i>-500</i>	<i>-500</i>	<i>-500</i>
	<i>4022000 Beiträge zu Versorgungskassen tariflich Beschäftigte</i>	<i>0,00</i>	<i>0</i>	<i>-100</i>	<i>-100</i>	<i>-100</i>	<i>-100</i>
	<i>4032000 Beiträge zur gesetzlichen Sozialversicherung tariflich Beschäftigte</i>	<i>0,00</i>	<i>0</i>	<i>-200</i>	<i>-200</i>	<i>-200</i>	<i>-200</i>
	<i>4041000 Beihilfen und Unterstützungsleistungen für Beamte und Arbeitnehmer</i>	<i>0,00</i>	<i>0</i>	<i>-100</i>	<i>-100</i>	<i>-100</i>	<i>-100</i>
20.	= Summe ordentliche Aufwendungen	0,00	0	-900	-900	-900	-900
21.	= Ordentliches Ergebnis	0,00	0	35.100	35.600	36.100	36.600
25.	= Jahresergebnis	0,00	0	35.100	35.600	36.100	36.600
29.	= Ergebnis unter Berücksichtigung der internen Leistungsbeziehungen	0,00	0	35.100	35.600	36.100	36.600

Jahresergebnis

- grafische Darstellung -

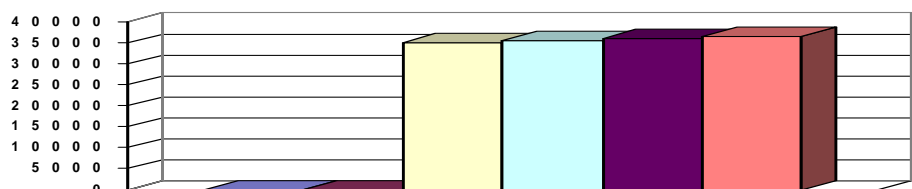


Teilfinanzhaushalt

Nr.	Ein- und Auszahlungsarten	Ergebnis 2009	Plan 2010	Plan 2011	Plan 2012	Plan 2013	Plan 2014
6.	+ Kostenerstattungen und Kostenumlagen, außer für Investitionstätigkeit	0,00	0	36.000	36.500	37.000	37.500
	<i>6483000 Erstattungen von Zweckverbänden und dergl.</i>	<i>0,00</i>	<i>0</i>	<i>36.000</i>	<i>36.500</i>	<i>37.000</i>	<i>37.500</i>
10.	= Summe der Einzahlungen aus laufender Verwaltungstätigkeit	0,00	0	36.000	36.500	37.000	37.500
11.	- Personalauszahlungen	0,00	0	-900	-900	-900	-900
	<i>7012000 Dienstausszahlungen tariflich Beschäftigte</i>	<i>0,00</i>	<i>0</i>	<i>-500</i>	<i>-500</i>	<i>-500</i>	<i>-500</i>
	<i>7022000 Beiträge zu Versorgungskassen für tarifliche Beschäftigte</i>	<i>0,00</i>	<i>0</i>	<i>-100</i>	<i>-100</i>	<i>-100</i>	<i>-100</i>
	<i>7032000 Beiträge zur gesetzlichen Sozialversicherung für tariflich Beschäftigte</i>	<i>0,00</i>	<i>0</i>	<i>-200</i>	<i>-200</i>	<i>-200</i>	<i>-200</i>
	<i>7041000 Beihilfen, Unterstützungsleistungen für Beamte und Arbeitnehmer</i>	<i>0,00</i>	<i>0</i>	<i>-100</i>	<i>-100</i>	<i>-100</i>	<i>-100</i>
17.	= Summe der Auszahlungen aus laufender Verwaltungstätigkeit	0,00	0	-900	-900	-900	-900
18.	= Saldo aus laufender Verwaltungstätigkeit	0,00	0	35.100	35.600	36.100	36.600
33.	= Finanzmittelüberschuss/-fehlbetrag	0,00	0	35.100	35.600	36.100	36.600
37.	= Saldo aus Zeile 33 und 36	0,00	0	35.100	35.600	36.100	36.600

Jahresergebnis

- grafische Darstellung -





Produkthaushalt 2011

Gemeinde: 00 Stadt Wittingen

Datum: 14.04.2011
Uhrzeit: 09:23:30

Fachbereich	1200	Finanzverwaltung
Produkt	53301	Wasserversorgung



Fachbereich 1200 Finanzverwaltung
Produkt 53701 Abwicklung der Müllabfuhrgebühren

Produktverantwortlich
FBL Herr Schulz

Rechtsgrundlage
Vereinbarung mit dem Landkreis

Personalgestellung
0,47

Produktaufgaben
Veranlagung und Einziehung der Abfallgebühren nach der Satzung des Landkreises Gifhorn zur Abfallentsorgung

Zielvorgaben
Zeitnahe Veranlagung der Behälterbestände entsprechend der Änderungsanträge der Bürger

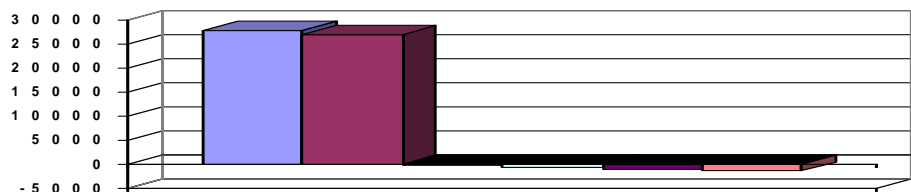
Kennzahlen
Veranlagte Bestände
Höhe der Kassenreste

Teilergebnishaushalt

Nr.	Ertrags- und Aufwandsarten	Ergebnis 2009	Plan 2010	Plan 2011	Plan 2012	Plan 2013	Plan 2014
7.	+ Kostenerstattungen und Kostenumlagen	27.885,40	27.000	27.000	27.000	27.000	27.000
	<i>3482000 Erstattungen von Gemeinden (GV)</i>	<i>27.885,40</i>	<i>27.000</i>	<i>27.000</i>	<i>27.000</i>	<i>27.000</i>	<i>27.000</i>
12.	= Summe ordentliche Erträge	27.885,40	27.000	27.000	27.000	27.000	27.000
13.	- Personalaufwendungen	0,00	0	-20.300	-20.800	-21.200	-21.500
	<i>4012000 Dienstaufwendungen tariflich Beschäftigte</i>	<i>0,00</i>	<i>0</i>	<i>-15.300</i>	<i>-15.800</i>	<i>-16.100</i>	<i>-16.400</i>
	<i>4022000 Beiträge zu Versorgungskassen tariflich Beschäftigte</i>	<i>0,00</i>	<i>0</i>	<i>-1.600</i>	<i>-1.600</i>	<i>-1.700</i>	<i>-1.700</i>
	<i>4032000 Beiträge zur gesetzlichen Sozialversicherung tariflich Beschäftigte</i>	<i>0,00</i>	<i>0</i>	<i>-3.200</i>	<i>-3.200</i>	<i>-3.200</i>	<i>-3.200</i>
	<i>4041000 Beihilfen und Unterstützungsleistungen für Beamte und Arbeitnehmer</i>	<i>0,00</i>	<i>0</i>	<i>-200</i>	<i>-200</i>	<i>-200</i>	<i>-200</i>
20.	= Summe ordentliche Aufwendungen	0,00	0	-20.300	-20.800	-21.200	-21.500
21.	= Ordentliches Ergebnis	27.885,40	27.000	6.700	6.200	5.800	5.500
25.	= Jahresergebnis	27.885,40	27.000	6.700	6.200	5.800	5.500
27.	- Aufwendungen aus internen Leistungsbeziehungen	0,00	0	-7.000	-7.000	-7.000	-7.000
	<i>4811000 Aufwendungen aus internen Leistungsbeziehungen</i>	<i>0,00</i>	<i>0</i>	<i>-7.000</i>	<i>-7.000</i>	<i>-7.000</i>	<i>-7.000</i>
28.	= Saldo aus internen Leistungsbeziehungen	0,00	0	-7.000	-7.000	-7.000	-7.000
29.	= Ergebnis unter Berücksichtigung der internen Leistungsbeziehungen	27.885,40	27.000	-300	-800	-1.200	-1.500

Jahresergebnis

- grafische Darstellung -



Teilfinanzhaushalt

Nr.	Ein- und Auszahlungsarten	Ergebnis 2009	Plan 2010	Plan 2011	Plan 2012	Plan 2013	Plan 2014
6.	+ Kostenerstattungen und Kostenumlagen, außer für Investitionstätigkeit	27.885,40	27.000	27.000	27.000	27.000	27.000
	<i>6482000 Erstattungen von Gemeinden</i>	<i>27.885,40</i>	<i>27.000</i>	<i>27.000</i>	<i>27.000</i>	<i>27.000</i>	<i>27.000</i>
10.	= Summe der Einzahlungen aus laufender Verwaltungstätigkeit	27.885,40	27.000	27.000	27.000	27.000	27.000
11.	- Personalauszahlungen	0,00	0	-20.300	-20.800	-21.200	-21.500
	<i>7012000 Dienstaussahlungen tariflich Beschäftigte</i>	<i>0,00</i>	<i>0</i>	<i>-15.300</i>	<i>-15.800</i>	<i>-16.100</i>	<i>-16.400</i>
	<i>7022000 Beiträge zu Versorgungskassen für tarifliche Beschäftigte</i>	<i>0,00</i>	<i>0</i>	<i>-1.600</i>	<i>-1.600</i>	<i>-1.700</i>	<i>-1.700</i>



Produkthaushalt 2011

Gemeinde: 00 Stadt Wittingen

Datum: 14.04.2011
Uhrzeit: 09:23:31

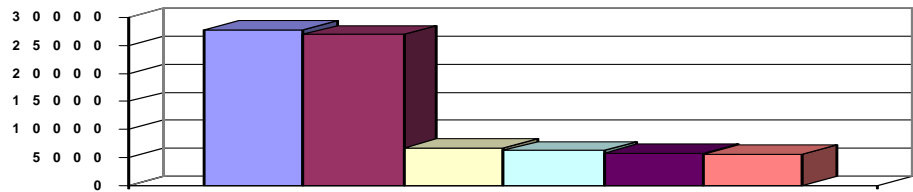
Fachbereich 1200 Finanzverwaltung
Produkt 53701 Abwicklung der Müllabfuhrgebühren

Teilfinanzhaushalt

Nr.	Ein- und Auszahlungsarten	Ergebnis 2009	Plan 2010	Plan 2011	Plan 2012	Plan 2013	Plan 2014
	7032000 Beiträge zur gesetzlichen Sozialversicherung für tariflich Beschäftigte	0,00	0	-3.200	-3.200	-3.200	-3.200
	7041000 Beihilfen, Unterstützungsleistungen für Beamte und Arbeitnehmer	0,00	0	-200	-200	-200	-200
17.	= Summe der Auszahlungen aus laufender Verwaltungstätigkeit	0,00	0	-20.300	-20.800	-21.200	-21.500
18.	= Saldo aus laufender Verwaltungstätigkeit	27.885,40	27.000	6.700	6.200	5.800	5.500
33.	= Finanzmittelüberschuss/-fehlbetrag	27.885,40	27.000	6.700	6.200	5.800	5.500
37.	= Saldo aus Zeile 33 und 36	27.885,40	27.000	6.700	6.200	5.800	5.500

Jahresergebnis

- grafische Darstellung -





Produkthaushalt 2011

Gemeinde: 00 Stadt Wittingen

Datum: 14.04.2011
Uhrzeit: 09:23:31


Fachbereich 1200 Finanzverwaltung
Produkt 57306 Beteiligungen (Dividenden v. Banken, OHU u. a.)

Teilergebnishaushalt

Nr.	Ertrags- und Aufwandsarten	Ergebnis 2009	Plan 2010	Plan 2011	Plan 2012	Plan 2013	Plan 2014
8.	+ Zinsen und ähnliche Finanzerträge <i>3651000 Erträge aus Gewinnanteilen aus verbundenen Unternehmen und Beteiligungen</i>	206,30 206,30	200 200	200 200	200 200	200 200	200 200
11.	+ Sonstige ordentliche Erträge <i>3582000 Erträge aus der Auflösung oder Herabsetzung von Rückstellungen</i>	0,00 0,00	0 0	0 0	0 0	0 0	0 0
12.	= Summe ordentliche Erträge	206,30	200	200	200	200	200
13.	- Personalaufwendungen <i>4012000 Dienstaufwendungen tariflich Beschäftigte</i> <i>4022000 Beiträge zu Versorgungskassen tariflich Beschäftigte</i> <i>4032000 Beiträge zur gesetzlichen Sozialversicherung tariflich Beschäftigte</i> <i>4041000 Beihilfen und Unterstützungsleistungen für Beamte und Arbeitnehmer</i>	0,00 0,00 0,00 0,00	0 0 0 0	-3.700 -2.700 -600 -100	-3.800 -2.800 -600 -100	-3.800 -2.800 -600 -100	-3.900 -2.900 -600 -100
15.	- Aufwendungen für Sach- und Dienstleistungen <i>4211000 Unterhaltung der Grundstücke und baulichen Anlagen</i>	-42.410,53 -42.410,53	0 0	0 0	0 0	0 0	0 0
18.	- Transferaufwendungen <i>4315000 Zuweisungen an verbundene Unternehmen, Sondervermögen und Beteiligungen</i>	0,00 0,00	0 0	0 0	0 0	0 0	0 0
20.	= Summe ordentliche Aufwendungen	-42.410,53	0	-3.700	-3.800	-3.800	-3.900
21.	= Ordentliches Ergebnis	-42.204,23	200	-3.500	-3.600	-3.600	-3.700
25.	= Jahresergebnis	-42.204,23	200	-3.500	-3.600	-3.600	-3.700
29.	= Ergebnis unter Berücksichtigung der internen Leistungsbeziehungen	-42.204,23	200	-3.500	-3.600	-3.600	-3.700

Jahresergebnis

- grafische Darstellung -



Teilfinanzhaushalt

Nr.	Ein- und Auszahlungsarten	Ergebnis 2009	Plan 2010	Plan 2011	Plan 2012	Plan 2013	Plan 2014
7.	+ Zinsen und ähnliche Einzahlungen <i>6651000 Gewinnanteile aus verbundenen Unternehmen und Beteiligungen</i>	206,30 206,30	200 200	200 200	200 200	200 200	200 200
10.	= Summe der Einzahlungen aus laufender Verwaltungstätigkeit	206,30	200	200	200	200	200
11.	- Personalauszahlungen <i>7012000 Dienstaussahlungen tariflich Beschäftigte</i> <i>7022000 Beiträge zu Versorgungskassen für tarifliche Beschäftigte</i> <i>7032000 Beiträge zur gesetzlichen Sozialversicherung für tariflich Beschäftigte</i> <i>7041000 Beihilfen, Unterstützungsleistungen für Beamte und Arbeitnehmer</i>	0,00 0,00 0,00 0,00	0 0 0 0	-3.700 -2.700 -600 -100	-3.800 -2.800 -600 -100	-3.800 -2.800 -600 -100	-3.900 -2.900 -600 -100



Produkthaushalt 2011

Gemeinde: 00 Stadt Wittingen

Datum: 14.04.2011
Uhrzeit: 09:23:31

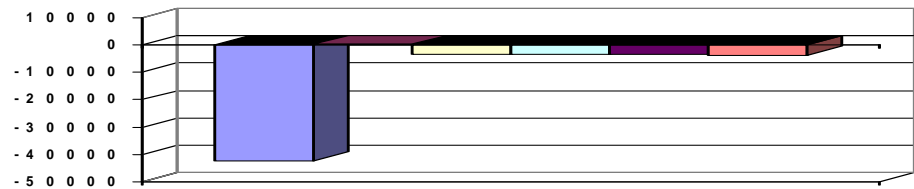
Fachbereich 1200 Finanzverwaltung
Produkt 57306 Beteiligungen (Dividenden v. Banken, OHU u. a.)

Teilfinanzhaushalt

Nr.	Ein- und Auszahlungsarten	Ergebnis 2009	Plan 2010	Plan 2011	Plan 2012	Plan 2013	Plan 2014
13.	- Auszahlungen für Sach- und Dienstleistungen und für geringwertige Vermögensgegenstände <i>7211000 Unterhaltung der Grundstücke und baulichen Anlagen</i>	-42.410,53	0	0	0	0	0
15.	- Transferauszahlungen <i>7315000 Zuweisungen an verbundenen Unternehmen, Sondervermögen und Beteiligungen</i>	0,00	0	0	0	0	0
17.	= Summe der Auszahlungen aus laufender Verwaltungstätigkeit	-42.410,53	0	-3.700	-3.800	-3.800	-3.900
18.	= Saldo aus laufender Verwaltungstätigkeit	-42.204,23	200	-3.500	-3.600	-3.600	-3.700
33.	= Finanzmittelüberschuss/-fehlbetrag	-42.204,23	200	-3.500	-3.600	-3.600	-3.700
37.	= Saldo aus Zeile 33 und 36	-42.204,23	200	-3.500	-3.600	-3.600	-3.700

Jahresergebnis

- grafische Darstellung -





Produkthaushalt 2011

Gemeinde: 00 Stadt Wittingen

Datum: 14.04.2011
Uhrzeit: 09:23:32

Fachbereich 1200 Finanzverwaltung
Produkt 61101 Steuern, Zuweisungen und Umlagen

Produktverantwortlich
FBL Herr Schulz

Rechtsgrundlage
Gewerbesteuergesetz, Grundsteuergesetz, NKAG, Satzungen der Gemeinde
(Vergnügungssteuer, Hundesteuer)

Personalgestellung
1,0

Produktaufgaben
Festsetzung der kommunalen Steuern und Abgaben sowie der Nachzahlungs- und Erstattungs-zinsen.
Bearbeitung von Anträgen auf Aussetzung, Stundung, Niederschlag und Erlass.
Festsetzung von Aussetzungs-, Stundungs- und Hinterziehungszinsen.
Bearbeitung von Klageverfahren.
Überwachung und Anweisung von Zuweisungen, Zuschüssen und Umlagen

Zielvorgaben
Fristgerechte Festsetzung der Steuern und Abgaben zur Sicherung der Finanzierung der städtischen Aufgabenerfüllung

Teilergebnishaushalt

Nr.	Ertrags- und Aufwandsarten	Ergebnis 2009	Plan 2010	Plan 2011	Plan 2012	Plan 2013	Plan 2014
1.	Steuern und Abgaben	8.030.949,29	7.057.000	7.654.500	8.113.200	8.567.600	8.973.300
	3011000 Grundsteuer A	292.356,89	289.000	291.500	297.300	303.300	309.300
	3012000 Grundsteuer B	1.444.908,92	1.400.000	1.410.000	1.438.200	1.467.000	1.496.300
	3013000 Gewerbesteuer	2.716.659,23	2.100.000	2.500.000	2.687.500	2.889.100	3.076.900
	3021000 Gemeindeanteil an der Einkommensteuer	3.140.306,00	2.826.000	3.000.000	3.225.000	3.434.600	3.606.400
	3022000 Gemeindeanteil an der Umsatzsteuer	371.123,00	368.000	380.000	391.400	399.200	409.200
	3031000 Vergnügungssteuer	27.420,00	28.000	26.000	26.300	26.500	26.800
	3032000 Hundesteuer	38.175,25	46.000	47.000	47.500	47.900	48.400
	3049000 Sonstige steuerähnliche Erträge	0,00	0	0	0	0	0
2.	+ Zuwendungen und allgemeine Umlagen	196.920,00	1.477.000	1.800.800	1.898.900	1.977.300	2.050.300
	3111000 Schlüsselzuweisungen vom Land	0,00	1.280.000	1.601.800	1.697.900	1.774.300	1.845.300
	3131000 Sonstige allgemeine Zuweisungen vom Land	196.920,00	197.000	199.000	201.000	203.000	205.000
3.	+ Auflösungserträge aus Sonderposten	0,00	0	744.400	744.400	744.400	744.400
	3161000 Erträge aus der Auflösung von Sonderposten aus Investitionszuweisungen und -zuschüssen	0,00	0	744.400	744.400	744.400	744.400
6.	+ Privatrechtliche Entgelte	697,00	700	700	700	700	700
	3411000 Mieten und Pachten	697,00	700	700	700	700	700
8.	+ Zinsen und ähnliche Finanzerträge	385.369,08	10.000	20.000	25.000	25.000	25.000
	3691000 Verzinsung von Steuernachforderungen und -erstattungen	385.369,08	10.000	20.000	25.000	25.000	25.000
11.	+ Sonstige ordentliche Erträge	0,00	0	1.100	1.100	1.100	1.100
	3582000 Erträge aus der Auflösung oder Herabsetzung von Rückstellungen	0,00	0	1.100	1.100	1.100	1.100
12.	= Summe ordentliche Erträge	8.613.935,37	8.544.700	10.221.500	10.783.300	11.316.100	11.794.800
13.	- Personalaufwendungen	0,00	0	-45.100	-46.200	-46.900	-47.700
	4011000 Dienstaufwendungen Beamte	0,00	0	-3.000	-3.100	-3.100	-3.100
	4012000 Dienstaufwendungen tariflich Beschäftigte	0,00	0	-29.300	-30.200	-30.800	-31.400
	4021000 Beiträge zu Versorgungskassen Beamte	0,00	0	-2.000	-2.000	-2.000	-2.100
	4022000 Beiträge zu Versorgungskassen tariflich Beschäftigte	0,00	0	-3.000	-3.100	-3.100	-3.200
	4032000 Beiträge zur gesetzlichen Sozialversicherung tariflich Beschäftigte	0,00	0	-6.000	-6.000	-6.100	-6.100
	4041000 Beihilfen und Unterstützungsleistungen für Beamte und Arbeitnehmer	0,00	0	-600	-600	-600	-600
	4051000 Zuführungen zu Pensionsrückstellungen für Beamte und Arbeitnehmer	0,00	0	-1.200	-1.200	-1.200	-1.200
17.	- Zinsen und ähnliche Aufwendungen	-37.149,57	-30.000	-40.000	-40.000	-40.000	-40.000



Produkthaushalt 2011

Gemeinde: 00 Stadt Wittingen

Datum: 14.04.2011
Uhrzeit: 09:23:32

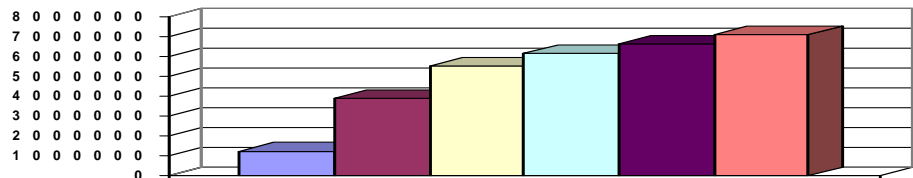
Fachbereich 1200 Finanzverwaltung
Produkt 61101 Steuern, Zuweisungen und Umlagen

Teilergebnishaushalt

Nr.	Ertrags- und Aufwandsarten	Ergebnis 2009	Plan 2010	Plan 2011	Plan 2012	Plan 2013	Plan 2014
	4592000 Verzinsung von Steuernachzahlungen	-37.149,57	-30.000	-40.000	-40.000	-40.000	-40.000
18.	- Transferaufwendungen	-7.333.253,00	-4.615.000	-4.619.600	-4.546.000	-4.582.000	-4.608.000
	4341000 Gewerbesteuerumlage	-61.141,00	-580.000	-495.000	-481.000	-517.000	-543.000
	4371000 Finanzausgleichsumlage	-816.712,00	0	0	0	0	0
	4372000 Kreisumlage	-6.455.400,00	-4.035.000	-4.124.600	-4.065.000	-4.065.000	-4.065.000
20.	= Summe ordentliche Aufwendungen	-7.370.402,57	-4.645.000	-4.704.700	-4.632.200	-4.668.900	-4.695.700
21.	= Ordentliches Ergebnis	1.243.532,80	3.899.700	5.516.800	6.151.100	6.647.200	7.099.100
25.	= Jahresergebnis	1.243.532,80	3.899.700	5.516.800	6.151.100	6.647.200	7.099.100
29.	= Ergebnis unter Berücksichtigung der internen Leistungsbeziehungen	1.243.532,80	3.899.700	5.516.800	6.151.100	6.647.200	7.099.100

Jahresergebnis

- grafische Darstellung -



Teilfinanzhaushalt

Nr.	Ein- und Auszahlungsarten	Ergebnis 2009	Plan 2010	Plan 2011	Plan 2012	Plan 2013	Plan 2014
1.	+ Steuern und ähnliche Abgaben	8.030.949,29	7.057.000	7.654.500	8.113.200	8.567.600	8.973.300
	6011000 Grundsteuer A	292.356,89	289.000	291.500	297.300	303.300	309.300
	6012000 Grundsteuer B	1.444.908,92	1.400.000	1.410.000	1.438.200	1.467.000	1.496.300
	6013000 Gewerbesteuer	2.716.659,23	2.100.000	2.500.000	2.687.500	2.889.100	3.076.900
	6021000 Gemeindeanteil an der Einkommensteuer	3.140.306,00	2.826.000	3.000.000	3.225.000	3.434.600	3.606.400
	6022000 Gemeindeanteil an der Umsatzsteuer	371.123,00	368.000	380.000	391.400	399.200	409.200
	6031000 Vergünstigungssteuer	27.420,00	28.000	26.000	26.300	26.500	26.800
	6032000 Hundesteuer	38.175,25	46.000	47.000	47.500	47.900	48.400
2.	+ Zuwendungen und allgemeine Umlagen, außer für Investionstätigkeit	196.920,00	1.477.000	1.800.800	1.898.900	1.977.300	2.050.300
	6111000 Schlüsselzuweisungen vom Land	0,00	1.280.000	1.601.800	1.697.900	1.774.300	1.845.300
	6131000 Sonstige allgemeine Zuweisungen vom Land	196.920,00	197.000	199.000	201.000	203.000	205.000
5.	+ Privatrechtliche Entgelte	697,00	700	700	700	700	700
	6411000 Mieten und Pachten	697,00	700	700	700	700	700
7.	+ Zinsen und ähnliche Einzahlungen	385.369,08	10.000	20.000	25.000	25.000	25.000
	6691000 Verzinsung von Steuernachforderungen und -erstattungen	385.369,08	10.000	20.000	25.000	25.000	25.000
10.	= Summe der Einzahlungen aus laufender Verwaltungstätigkeit	8.613.935,37	8.544.700	9.476.000	10.037.800	10.570.600	11.049.300
11.	- Personalauszahlungen	0,00	0	-43.900	-45.000	-45.700	-46.500
	7011000 Dienstausszahlungen Beamte	0,00	0	-3.000	-3.100	-3.100	-3.100
	7012000 Dienstausszahlungen tariflich Beschäftigte	0,00	0	-29.300	-30.200	-30.800	-31.400
	7021000 Beiträge zu Versorgungskassen für Beamte	0,00	0	-2.000	-2.000	-2.000	-2.100
	7022000 Beiträge zu Versorgungskassen für tarifliche Beschäftigte	0,00	0	-3.000	-3.100	-3.100	-3.200
	7032000 Beiträge zur gesetzlichen Sozialversicherung für tariflich Beschäftigte	0,00	0	-6.000	-6.000	-6.100	-6.100
	7041000 Beihilfen, Unterstützungsleistungen für Beamte und Arbeitnehmer	0,00	0	-600	-600	-600	-600



Produkthaushalt 2011

Gemeinde: 00 Stadt Wittingen

Datum: 14.04.2011
Uhrzeit: 09:23:32

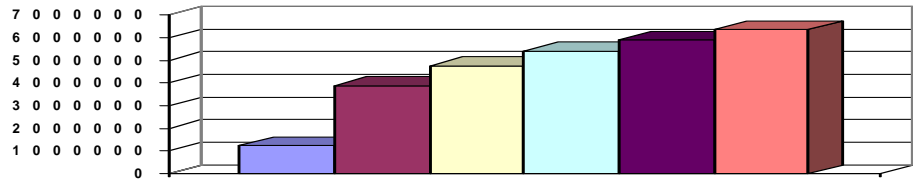
Fachbereich 1200 Finanzverwaltung
Produkt 61101 Steuern, Zuweisungen und Umlagen

Teilfinanzhaushalt

Nr.	Ein- und Auszahlungsarten	Ergebnis 2009	Plan 2010	Plan 2011	Plan 2012	Plan 2013	Plan 2014
14.	- Zinsen und ähnliche Auszahlungen	-37.149,57	-30.000	-40.000	-40.000	-40.000	-40.000
	<i>7592000 Verzinsung von Steuernachzahlungen</i>	<i>-37.149,57</i>	<i>-30.000</i>	<i>-40.000</i>	<i>-40.000</i>	<i>-40.000</i>	<i>-40.000</i>
15.	- Transferauszahlungen	-7.333.253,00	-4.615.000	-4.619.600	-4.546.000	-4.582.000	-4.608.000
	<i>7341000 Gewerbesteuerumlage</i>	<i>-61.141,00</i>	<i>-580.000</i>	<i>-495.000</i>	<i>-481.000</i>	<i>-517.000</i>	<i>-543.000</i>
	<i>7371000 Allgemeine Umlagen an Land</i>	<i>-816.712,00</i>	<i>0</i>	<i>0</i>	<i>0</i>	<i>0</i>	<i>0</i>
	<i>7372000 Allgemeine Umlagen an Gemeinden (GV)</i>	<i>-6.455.400,00</i>	<i>-4.035.000</i>	<i>-4.124.600</i>	<i>-4.065.000</i>	<i>-4.065.000</i>	<i>-4.065.000</i>
17.	= Summe der Auszahlungen aus laufender Verwaltungstätigkeit	-7.370.402,57	-4.645.000	-4.703.500	-4.631.000	-4.667.700	-4.694.500
18.	= Saldo aus laufender Verwaltungstätigkeit	1.243.532,80	3.899.700	4.772.500	5.406.800	5.902.900	6.354.800
33.	= Finanzmittelüberschuss/-fehlbetrag	1.243.532,80	3.899.700	4.772.500	5.406.800	5.902.900	6.354.800
37.	= Saldo aus Zeile 33 und 36	1.243.532,80	3.899.700	4.772.500	5.406.800	5.902.900	6.354.800

Jahresergebnis

- grafische Darstellung -





Fachbereich 1200 Finanzverwaltung
Produkt 61201 Kreditwesen und Sonstiges

Produktverantwortlich

FBL Herr Schulz

Rechtsgrundlage

NGO, GemHKVO, Haushaltssatzung, Richtlinien des Rates

Personalgestellung

0,25

Produktaufgaben

Kreditverwaltung, Aufnahme und Umschuldung sowie Vergabe von Krediten

Zielvorgaben

Senkung der städtischen Verschuldung, Optimierung der Kreditbedingungen bei Kreditaufnahmen oder -umschuldungen.

Kennzahlen

ProKopf Verschuldung der Stadt im Vergleich zu anderen Kommunen

Teilergebnishaushalt

Nr.	Ertrags- und Aufwandsarten	Ergebnis 2009	Plan 2010	Plan 2011	Plan 2012	Plan 2013	Plan 2014
8.	+ Zinsen und ähnliche Finanzerträge	187.789,86	60.000	60.000	60.000	60.000	60.000
	<i>3616000 Zinserträge vom öffentlichen Sonderrechnungen</i>	<i>10.599,84</i>	<i>10.000</i>	<i>10.000</i>	<i>10.000</i>	<i>10.000</i>	<i>10.000</i>
	<i>3617000 Zinserträge von Kreditinstituten</i>	<i>177.190,02</i>	<i>50.000</i>	<i>50.000</i>	<i>50.000</i>	<i>50.000</i>	<i>50.000</i>
	<i>3618000 Zinserträge vom sonstigen inländischen Bereich</i>	<i>0,00</i>	<i>0</i>	<i>0</i>	<i>0</i>	<i>0</i>	<i>0</i>
11.	+ Sonstige ordentliche Erträge	0,00	0	600	600	600	600
	<i>3582000 Erträge aus der Auflösung oder Herabsetzung von Rückstellungen</i>	<i>0,00</i>	<i>0</i>	<i>600</i>	<i>600</i>	<i>600</i>	<i>600</i>
12.	= Summe ordentliche Erträge	187.789,86	60.000	60.600	60.600	60.600	60.600
13.	- Personalaufwendungen	0,00	0	-15.000	-15.300	-15.400	-15.800
	<i>4011000 Dienstaufwendungen Beamte</i>	<i>0,00</i>	<i>0</i>	<i>-1.500</i>	<i>-1.500</i>	<i>-1.500</i>	<i>-1.600</i>
	<i>4012000 Dienstaufwendungen tariflich Beschäftigte</i>	<i>0,00</i>	<i>0</i>	<i>-8.800</i>	<i>-9.100</i>	<i>-9.200</i>	<i>-9.400</i>
	<i>4021000 Beiträge zu Versorgungskassen Beamte</i>	<i>0,00</i>	<i>0</i>	<i>-1.000</i>	<i>-1.000</i>	<i>-1.000</i>	<i>-1.000</i>
	<i>4022000 Beiträge zu Versorgungskassen tariflich Beschäftigte</i>	<i>0,00</i>	<i>0</i>	<i>-900</i>	<i>-900</i>	<i>-900</i>	<i>-1.000</i>
	<i>4032000 Beiträge zur gesetzlichen Sozialversicherung tariflich Beschäftigte</i>	<i>0,00</i>	<i>0</i>	<i>-1.900</i>	<i>-1.900</i>	<i>-1.900</i>	<i>-1.900</i>
	<i>4041000 Beihilfen und Unterstützungsleistungen für Beamte und Arbeitnehmer</i>	<i>0,00</i>	<i>0</i>	<i>-300</i>	<i>-300</i>	<i>-300</i>	<i>-300</i>
	<i>4051000 Zuführungen zu Pensionsrückstellungen für Beamte und Arbeitnehmer</i>	<i>0,00</i>	<i>0</i>	<i>-600</i>	<i>-600</i>	<i>-600</i>	<i>-600</i>
17.	- Zinsen und ähnliche Aufwendungen	-174.960,76	-166.500	-156.000	-141.000	-126.000	-116.000
	<i>4510000 Zinsaufwendungen an Bund</i>	<i>0,00</i>	<i>0</i>	<i>0</i>	<i>0</i>	<i>0</i>	<i>0</i>
	<i>4511000 Zinsaufwendungen an Land</i>	<i>0,00</i>	<i>0</i>	<i>0</i>	<i>0</i>	<i>0</i>	<i>0</i>
	<i>4512000 Zinsaufwendungen an Gemeinden (GV)</i>	<i>0,00</i>	<i>0</i>	<i>0</i>	<i>0</i>	<i>0</i>	<i>0</i>
	<i>4514000 Zinsaufwendungen an sonstigen öffentlichen Bereich</i>	<i>0,00</i>	<i>0</i>	<i>0</i>	<i>0</i>	<i>0</i>	<i>0</i>
	<i>4516000 Zinsaufwendungen an öffentliche Sonderrechnungen</i>	<i>-95.741,07</i>	<i>-90.000</i>	<i>0</i>	<i>0</i>	<i>0</i>	<i>0</i>
	<i>4517000 Zinsaufwendungen an Kreditinstitute</i>	<i>-78.677,78</i>	<i>-75.000</i>	<i>-155.000</i>	<i>-140.000</i>	<i>-125.000</i>	<i>-115.000</i>
	<i>4521000 Zinsaufwendungen für äußere Kassenkredite</i>	<i>-541,91</i>	<i>-1.500</i>	<i>-1.000</i>	<i>-1.000</i>	<i>-1.000</i>	<i>-1.000</i>
	<i>4599000 Sonstige Finanzaufwendungen</i>	<i>0,00</i>	<i>0</i>	<i>0</i>	<i>0</i>	<i>0</i>	<i>0</i>
19.	- Sonstige ordentliche Aufwendungen	-1.043,45	-22.000	-22.000	0	0	0
	<i>4431000 Geschäftsaufwendungen</i>	<i>-1.043,45</i>	<i>-2.000</i>	<i>-2.000</i>	<i>0</i>	<i>0</i>	<i>0</i>
	<i>4621000 Deckungsreserve</i>	<i>0,00</i>	<i>-20.000</i>	<i>-20.000</i>	<i>0</i>	<i>0</i>	<i>0</i>
20.	= Summe ordentliche Aufwendungen	-176.004,21	-188.500	-193.000	-156.300	-141.400	-131.800
21.	= Ordentliches Ergebnis	11.785,65	-128.500	-132.400	-95.700	-80.800	-71.200
25.	= Jahresergebnis	11.785,65	-128.500	-132.400	-95.700	-80.800	-71.200
29.	= Ergebnis unter Berücksichtigung der internen Leistungsbeziehungen	11.785,65	-128.500	-132.400	-95.700	-80.800	-71.200



Produkthaushalt 2011

Gemeinde: 00 Stadt Wittingen

Datum: 14.04.2011
Uhrzeit: 09:23:32

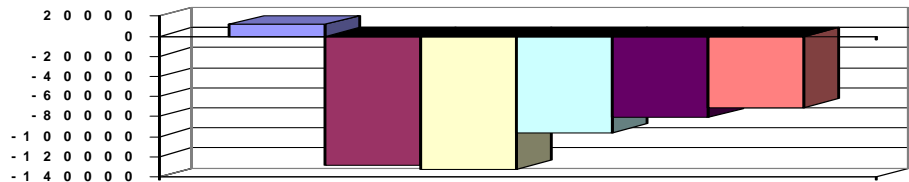
Fachbereich 1200 Finanzverwaltung
Produkt 61201 Kreditwesen und Sonstiges

Teilergebnishaushalt

Nr.	Ertrags- und Aufwandsarten	Ergebnis 2009	Plan 2010	Plan 2011	Plan 2012	Plan 2013	Plan 2014
-----	----------------------------	---------------	-----------	-----------	-----------	-----------	-----------

Jahresergebnis

- grafische Darstellung -



Teilfinanzhaushalt

Nr.	Ein- und Auszahlungsarten	Ergebnis 2009	Plan 2010	Plan 2011	Plan 2012	Plan 2013	Plan 2014
7.	+ Zinsen und ähnliche Einzahlungen	187.789,86	60.000	60.000	60.000	60.000	60.000
	6616000 Zinseinzahlungen von öffentlichen Sonderrechnungen	10.599,84	10.000	10.000	10.000	10.000	10.000
	6617000 Zinseinzahlungen von Kreditinstituten	177.190,02	50.000	50.000	50.000	50.000	50.000
	6618000 Zinseinzahlungen vom sonstiger inländischen Bereich	0,00	0	0	0	0	0
10.	= Summe der Einzahlungen aus laufender Verwaltungstätigkeit	187.789,86	60.000	60.000	60.000	60.000	60.000
11.	- Personalauszahlungen	0,00	0	-14.400	-14.700	-14.800	-15.200
	7011000 Dienstaussahlungen Beamte	0,00	0	-1.500	-1.500	-1.500	-1.600
	7012000 Dienstaussahlungen tariflich Beschäftigte	0,00	0	-8.800	-9.100	-9.200	-9.400
	7021000 Beiträge zu Versorgungskassen für Beamte	0,00	0	-1.000	-1.000	-1.000	-1.000
	7022000 Beiträge zu Versorgungskassen für tarifliche Beschäftigte	0,00	0	-900	-900	-900	-1.000
	7032000 Beiträge zur gesetzlichen Sozialversicherung für tariflich Beschäftigte	0,00	0	-1.900	-1.900	-1.900	-1.900
	7041000 Beihilfen, Unterstützungsleistungen für Beamte und Arbeitnehmer	0,00	0	-300	-300	-300	-300
14.	- Zinsen und ähnliche Auszahlungen	-174.960,76	-166.500	-156.000	-141.000	-126.000	-116.000
	7510000 Zinsauszahlungen an Bund	0,00	0	0	0	0	0
	7511000 Zinsauszahlungen an Land	0,00	0	0	0	0	0
	7512000 Zinsauszahlungen an Gemeinden (GV)	0,00	0	0	0	0	0
	7514000 Zinsauszahlungen an sonstigen öffentlichen Bereich	0,00	0	0	0	0	0
	7516000 Zinsauszahlungen an öffentliche Sonderrechnungen	-95.741,07	-90.000	0	0	0	0
	7517000 Zinsauszahlungen an Kreditinstitute	-78.677,78	-75.000	-155.000	-140.000	-125.000	-115.000
	7521000 Zinsauszahlungen für äußere Kassenkredite	-541,91	-1.500	-1.000	-1.000	-1.000	-1.000
	7599000 Sonstige Finanzauszahlungen	0,00	0	0	0	0	0
16.	- sonstige haushaltswirksame Auszahlungen	-1.043,45	-2.000	-2.000	0	0	0
	7431000 Geschäftsauszahlungen	-1.043,45	-2.000	-2.000	0	0	0
17.	= Summe der Auszahlungen aus laufender Verwaltungstätigkeit	-176.004,21	-168.500	-172.400	-155.700	-140.800	-131.200
18.	= Saldo aus laufender Verwaltungstätigkeit	11.785,65	-108.500	-112.400	-95.700	-80.800	-71.200
33.	= Finanzmittelüberschuss/-fehlbetrag	11.785,65	-108.500	-112.400	-95.700	-80.800	-71.200
34.	+ Einzahlungen aus Finanzierungstätigkeit	0,00	0	1.834.700	1.079.500	224.100	0
	6922300 Kreditaufnahmen für Investitionen bei Gemeinden (GV) Laufzeit 1-5 Jahre, Euro-Währung fester Zins	0,00	0	0	0	0	0
	6926100 Kreditaufnahmen für Investitionen bei öffentlichen Sonderrechnungen Laufzeit bis 1 Jahr, Euro-Währung fester Zins	0,00	0	0	0	0	0



Produkthaushalt 2011

Gemeinde: 00 Stadt Wittingen

Datum: 14.04.2011
Uhrzeit: 09:23:33

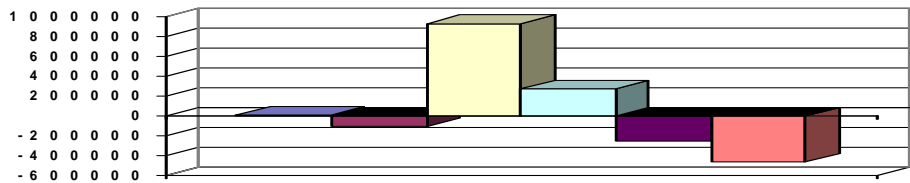
Fachbereich 1200 Finanzverwaltung
Produkt 61201 Kreditwesen und Sonstiges

Teilfinanzhaushalt

Nr.	Ein- und Auszahlungsarten	Ergebnis 2009	Plan 2010	Plan 2011	Plan 2012	Plan 2013	Plan 2014
	6927100 Kreditaufnahmen für Investitionen bei Kreditinstituten Laufzeit bis 1 Jahr, Euro-Währung fester Zins	0,00	0	0	0	0	0
	6927300 Kreditaufnahmen für Investitionen bei Kreditinstituten Laufzeit 5 Jahre und mehr, Euro-Währung fester Zins	0,00	0	1.412.700	753.500	224.100	0
	6927304 Umschuldung von Darlehn	0,00	0	422.000	326.000	0	0
	6927310 Kreditaufnahmen für Investitionen bei Kreditinstituten Laufzeit 5 Jahre und mehr, Euro-Währung variabler Zins	0,00	0	0	0	0	0
35.	- Auszahlungen aus Finanzierungstätigkeit	0,00	0	-789.200	-707.200	-389.000	-391.000
	7922100 Tilgung von Krediten für Investitionen bei Gemeinden (GV) Laufzeit bis einschl. 1 Jahr, Euro-Währung fester Zins	0,00	0	0	0	0	0
	7922300 Tilgung von Krediten für Investitionen bei Gemeinden (GV) Laufzeit 5 Jahre und mehr, Euro-Währung fester Zins	0,00	0	-45.000	-45.000	-45.000	-45.000
	7926100 Tilgung von Krediten für Investitionen bei öffentl. Sonderr. Laufzeit bis einschl. 1 Jahr, Euro-Währung fester Zins	0,00	0	0	0	0	0
	7927100 Tilgung von Krediten für Investitionen bei Kreditinstituten Laufzeit bis einschl. 1 Jahr, Euro-Währung fester Zins	0,00	0	0	0	0	0
	7927300 Tilgung von Krediten für Investitionen bei Kreditinstituten Laufzeit 5 Jahre und mehr, Euro-Währung fester Zins	0,00	0	-111.200	-125.200	-133.000	-135.000
	7927304 Umschuldung von Darlehn	0,00	0	-422.000	-326.000	0	0
	7927310 Tilgung von Krediten für Investitionen bei Kreditinstituten Laufzeit 5 Jahre und mehr, Euro-Währung variabler Zins	0,00	0	-211.000	-211.000	-211.000	-211.000
36.	= Saldo aus Finanzierungstätigkeit	0,00	0	1.045.500	372.300	-164.900	-391.000
37.	= Saldo aus Zeile 33 und 36	11.785,65	-108.500	933.100	276.600	-245.700	-462.200

Jahresergebnis

- grafische Darstellung -





Fachbereich 1300 Kinder, Jugend, Schulen und Soziales
Produkt 21101 Grundschule Knesebeck

Produktverantwortlich

Frau Wolter

Rechtsgrundlage

Schulrecht, Beschlüsse der pol. Gremien, Budgetrichtlinie

Personalgestellung

3,3

Produktaufgaben

Statistiken, soweit nicht in der Schule erstellt werden
Haushaltsüberwachung
Beratungen, Kontaktpflege (Schule - Eltern)

Zielvorgaben

Die Stadt Wittingen strebt in Zusammenarbeit mit dem Lehrkörper und der Elternvertretung an, die Schüler und Schülerinnen über den gesetzlichen Mindeststandard hinaus zu fördern. Jedem Kind soll ein bestmöglicher individueller Übergang zu den weiter-führenden Schulen ermöglicht werden. Hierbei soll besonders auf die Migrationsproblematik geachtet werden.

Kennzahlen

Prozentualer Anteil Übergang an weiterführende Schulen

Teilergebnishaushalt

Nr.	Ertrags- und Aufwandsarten	Ergebnis 2009	Plan 2010	Plan 2011	Plan 2012	Plan 2013	Plan 2014
2.	+ Zuwendungen und allgemeine Umlagen	0,00	0	0	0	0	0
	3142000 Zuweisungen für laufende Zwecke von Gemeinden (GV)	0,00	0	0	0	0	0
3.	+ Auflösungserträge aus Sonderposten	0,00	0	900	900	900	900
	3161000 Erträge aus der Auflösung von Sonderposten aus Investitionszuweisungen und -zuschüssen	0,00	0	900	900	900	900
5.	+ Öffentlich-rechtliche Entgelte, außer Beiträge und ähnliche Entgelte für Investitionstätigkeit	0,00	0	0	0	0	0
	3321000 Benutzungsgebühren und ähnliche Entgelte	0,00	0	0	0	0	0
6.	+ Privatrechtliche Entgelte	819,61	0	0	0	0	0
	3411000 Mieten und Pachten	0,00	0	0	0	0	0
	3461000 Sonstige privatrechtliche Leistungsentgelte	819,61	0	0	0	0	0
11.	+ Sonstige ordentliche Erträge	0,00	0	500	500	500	500
	3582000 Erträge aus der Auflösung oder Herabsetzung von Rückstellungen	0,00	0	500	500	500	500
12.	= Summe ordentliche Erträge	819,61	0	1.400	1.400	1.400	1.400
13.	- Personalaufwendungen	-119.239,46	-119.200	-115.100	-118.000	-119.900	-122.100
	4011000 Dienstaufwendungen Beamte	0,00	0	-1.400	-1.400	-1.400	-1.500
	4012000 Dienstaufwendungen tariflich Beschäftigte	-92.791,90	-93.000	-85.000	-87.600	-89.300	-91.100
	4021000 Beiträge zu Versorgungskassen Beamte	0,00	0	-900	-900	-900	-900
	4022000 Beiträge zu Versorgungskassen tariflich Beschäftigte	-8.060,77	-8.100	-8.600	-8.800	-8.900	-9.100
	4032000 Beiträge zur gesetzlichen Sozialversicherung tariflich Beschäftigte	-18.222,49	-18.000	-17.500	-17.600	-17.700	-17.800
	4041000 Beihilfen und Unterstützungsleistungen für Beamte und Arbeitnehmer	-164,30	-100	-1.100	-1.100	-1.100	-1.100
	4051000 Zuführungen zu Pensionsrückstellungen für Beamte und Arbeitnehmer	0,00	0	-600	-600	-600	-600
15.	- Aufwendungen für Sach- und Dienstleistungen	-55.214,03	-71.500	-98.400	-71.900	-71.900	-71.900
	4211000 Unterhaltung der Grundstücke und baulichen Anlagen	-16.781,15	-17.800	-43.000	-17.800	-17.800	-17.800
	4221000 Unterhaltung des sonstigen beweglichen Vermögens	-1.593,62	-2.000	-3.300	-2.000	-2.000	-2.000
	4222000 Erwerb geringwertiger Vermögensgegenstände	0,00	0	-300	-300	-300	-300
	4232000 Leasing	-3.070,20	-3.000	-3.000	-3.000	-3.000	-3.000
	4241000 Bewirtschaftung der Grundstücke und baulichen Anlagen	-31.894,48	-46.600	-46.700	-46.700	-46.700	-46.700



Produkthaushalt 2011

Gemeinde: 00 Stadt Wittingen

Datum: 14.04.2011
Uhrzeit: 09:23:33

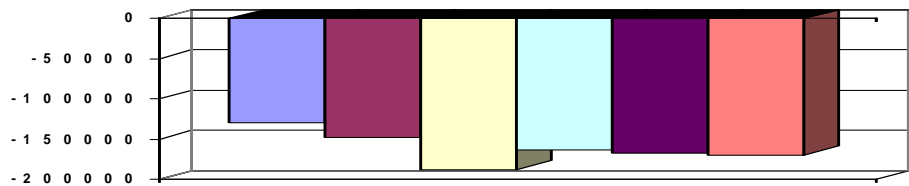
Fachbereich 1300 Kinder, Jugend, Schulen und Soziales
Produkt 21101 Grundschule Knesebeck

Teilergebnishaushalt

Nr.	Ertrags- und Aufwandsarten	Ergebnis 2009	Plan 2010	Plan 2011	Plan 2012	Plan 2013	Plan 2014
	4251000 Haltung von Fahrzeugen	-488,83	-500	-500	-500	-500	-500
	4261000 Besondere Aufwendungen für Beschäftigte	0,00	0	0	0	0	0
	4271000 Besondere Verwaltungs- und Betriebsaufwendungen	-1.385,75	-1.600	-1.600	-1.600	-1.600	-1.600
	4291000 Aufwendungen für sonstige Dienstleistungen	0,00	0	0	0	0	0
16.	- Abschreibungen	0,00	0	-17.900	-18.700	-19.500	-20.300
	4711200 Afa auf beb. Grundstücke und grundstücksgl. Rechte an beb. Grundst.	0,00	0	-2.300	-2.300	-2.300	-2.300
	4711300 Afa auf Gebäude	0,00	0	-13.800	-13.800	-13.800	-13.800
	4711700 Afa auf BGA	0,00	0	-1.000	-1.000	-1.000	-1.000
	4711800 Auflösung Sammelposten	0,00	0	-800	-1.600	-2.400	-3.200
19.	- Sonstige ordentliche Aufwendungen	-2.512,80	-3.000	-4.000	-3.000	-3.000	-3.000
	4429000 Sonstige Aufwendungen für die Inanspruchnahme von Rechten und Diensten	-87,25	-100	-100	-100	-100	-100
	4431000 Geschäftsaufwendungen	-2.425,55	-2.900	-3.900	-2.900	-2.900	-2.900
	4451000 Erstattungen an Land	0,00	0	0	0	0	0
20.	= Summe ordentliche Aufwendungen	-176.966,29	-193.700	-235.400	-211.600	-214.300	-217.300
21.	= Ordentliches Ergebnis	-176.146,68	-193.700	-234.000	-210.200	-212.900	-215.900
25.	= Jahresergebnis	-176.146,68	-193.700	-234.000	-210.200	-212.900	-215.900
26.	+ Erträge aus internen Leistungsbeziehungen	46.100,00	46.100	46.100	46.100	46.100	46.100
	3811000 Erträge aus internen Leistungsbeziehungen	46.100,00	46.100	46.100	46.100	46.100	46.100
27.	- Aufwendungen aus internen Leistungsbeziehungen	0,00	0	0	0	0	0
	4811000 Aufwendungen aus internen Leistungsbeziehungen	0,00	0	0	0	0	0
28.	= Saldo aus internen Leistungsbeziehungen	46.100,00	46.100	46.100	46.100	46.100	46.100
29.	= Ergebnis unter Berücksichtigung der internen Leistungsbeziehungen	-130.046,68	-147.600	-187.900	-164.100	-166.800	-169.800

Jahresergebnis

- grafische Darstellung -



Teilfinanzhaushalt

Nr.	Ein- und Auszahlungsarten	Ergebnis 2009	Plan 2010	Plan 2011	Plan 2012	Plan 2013	Plan 2014
2.	+ Zuwendungen und allgemeine Umlagen, außer für Investitionstätigkeit	0,00	0	0	0	0	0
	6142000 Zuweisungen für laufende Zwecke von Gemeinden (GV)	0,00	0	0	0	0	0
4.	+ Öffentlich-rechtliche Entgelte	0,00	0	0	0	0	0
	6321000 Benutzungsgebühren und ähnliche Entgelte	0,00	0	0	0	0	0
5.	+ Privatrechtliche Entgelte	819,61	0	0	0	0	0
	6411000 Mieten und Pachten	0,00	0	0	0	0	0
	6461000 Sonstige privatrechtliche Leistungsentgelte	819,61	0	0	0	0	0
10.	= Summe der Einzahlungen aus laufender Verwaltungstätigkeit	819,61	0	0	0	0	0
11.	- Personalauszahlungen	-119.239,46	-119.200	-114.500	-117.400	-119.300	-121.500



Produkthaushalt 2011

Gemeinde: 00 Stadt Wittingen

Datum: 14.04.2011
Uhrzeit: 09:23:33

Fachbereich 1300 Kinder, Jugend, Schulen und Soziales
Produkt 21101 Grundschule Knesebeck

Teilfinanzhaushalt

Nr.	Ein- und Auszahlungsarten	Ergebnis 2009	Plan 2010	Plan 2011	Plan 2012	Plan 2013	Plan 2014
	7011000 Dienstaussahlungen Beamte	0,00	0	-1.400	-1.400	-1.400	-1.500
	7012000 Dienstaussahlungen tariflich Beschäftigte	-92.791,90	-93.000	-85.000	-87.600	-89.300	-91.100
	7021000 Beiträge zu Versorgungskassen für Beamte	0,00	0	-900	-900	-900	-900
	7022000 Beiträge zu Versorgungskassen für tarifliche Beschäftigte	-8.060,77	-8.100	-8.600	-8.800	-8.900	-9.100
	7032000 Beiträge zur gesetzlichen Sozialversicherung für tariflich Beschäftigte	-18.222,49	-18.000	-17.500	-17.600	-17.700	-17.800
	7041000 Beihilfen, Unterstützungsleistungen für Beamte und Arbeitnehmer	-164,30	-100	-1.100	-1.100	-1.100	-1.100
13.	- Auszahlungen für Sach- und Dienstleistungen und für geringwertige Vermögensgegenstände	-55.214,03	-71.500	-98.400	-71.900	-71.900	-71.900
	7211000 Unterhaltung der Grundstücke und baulichen Anlagen	-16.781,15	-17.800	-43.000	-17.800	-17.800	-17.800
	7221000 Unterhaltung des sonstigen beweglichen Vermögens	-1.593,62	-2.000	-3.300	-2.000	-2.000	-2.000
	7222000 Erwerb geringwertiger Vermögensgegenstände	0,00	0	-300	-300	-300	-300
	7232000 Leasing	-3.070,20	-3.000	-3.000	-3.000	-3.000	-3.000
	7241000 Bewirtschaftung der Grundstücke und baulichen Anlagen	-31.894,48	-46.600	-46.700	-46.700	-46.700	-46.700
	7251000 Haltung von Fahrzeugen	-488,83	-500	-500	-500	-500	-500
	7271000 Besondere Verwaltungs- und Betriebsauszahlungen	-1.385,75	-1.600	-1.600	-1.600	-1.600	-1.600
	7291000 Auszahlungen für sonstige Dienstleistungen	0,00	0	0	0	0	0
16.	- sonstige haushaltswirksame Auszahlungen	-2.512,80	-3.000	-4.000	-3.000	-3.000	-3.000
	7429000 Sonstige Auszahlungen für die Inanspruchnahme von Rechten und Diensten	-87,25	-100	-100	-100	-100	-100
	7431000 Geschäftsauszahlungen	-2.425,55	-2.900	-3.900	-2.900	-2.900	-2.900
	7451000 Erstattungen an das Land	0,00	0	0	0	0	0
17.	= Summe der Auszahlungen aus laufender Verwaltungstätigkeit	-176.966,29	-193.700	-216.900	-192.300	-194.200	-196.400
18.	= Saldo aus laufender Verwaltungstätigkeit	-176.146,68	-193.700	-216.900	-192.300	-194.200	-196.400
19.	+ Zuwendungen für Investitionstätigkeit	0,00	0	10.200	1.700	0	0
	6810000 Investitionszuweisungen vom Bund	0,00	0	8.500	0	0	0
	6811000 Investitionszuweisungen vom Land	0,00	0	1.700	1.700	0	0
21.	+ Veräußerung von Sachvermögen	0,00	0	0	0	0	0
	6831100 Einzahlungen aus der Veräußerung von Vermögensgegenständen über 1.000,- Euro	0,00	0	0	0	0	0
	6831200 Einzahlungen aus der Veräußerung von Vermögensgegenständen über 150,- bis 1.000,- Euro (Sammelposten)	0,00	0	0	0	0	0
23.	+ Sonstige Investitionstätigkeit	0,00	0	0	0	0	0
	6871000 Einzahlungen aus der Abwicklung von Baumaßnahmen	0,00	0	0	0	0	0
24.	= Summe der Einzahlungen aus Investitionstätigkeit	0,00	0	10.200	1.700	0	0
26.	- Baumaßnahmen	0,00	0	-35.000	0	0	0
	7871000 Auszahlungen für Hochbaumaßnahmen	0,00	0	-35.000	0	0	0
27.	- Erwerb von beweglichem Sachvermögen	0,00	0	-4.000	-4.000	-4.000	-4.000
	7831100 Auszahlungen für den Erwerb von Vermögensgegenständen über 1.000 Euro und Sachgesamtheiten	0,00	0	0	0	0	0



Produkthaushalt 2011

Gemeinde: 00 Stadt Wittingen

Datum: 14.04.2011
Uhrzeit: 09:23:33

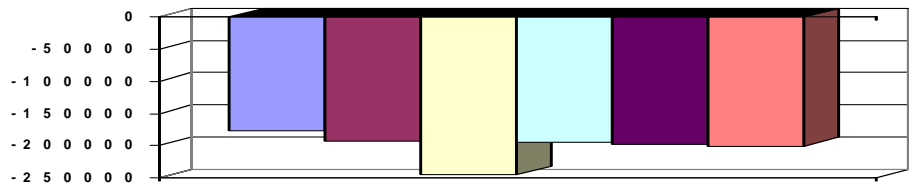
Fachbereich 1300 Kinder, Jugend, Schulen und Soziales
Produkt 21101 Grundschule Knesebeck

Teilfinanzhaushalt

Nr.	Ein- und Auszahlungsarten	Ergebnis 2009	Plan 2010	Plan 2011	Plan 2012	Plan 2013	Plan 2014
	<i>7831200 Auszahlungen für den Erwerb von Vermögensgegenständen über 150 Euro bis 1.000 Euro (Sammelposten)</i>	0,00	0	-4.000	-4.000	-4.000	-4.000
29.	- Aktivierbare Zuwendungen	0,00	0	0	0	0	0
	<i>7810000 Zuweisungen und Zuschüsse für Investitionen vom Bund</i>	0,00	0	0	0	0	0
	<i>7811000 Zuweisungen und Zuschüsse für Investitionen vom Land</i>	0,00	0	0	0	0	0
31.	= Summe der Auszahlungen aus Investitionstätigkeit	0,00	0	-39.000	-4.000	-4.000	-4.000
32.	= Saldo aus Investitionstätigkeit	0,00	0	-28.800	-2.300	-4.000	-4.000
33.	= Finanzmittelüberschuss/-fehlbetrag	-176.146,68	-193.700	-245.700	-194.600	-198.200	-200.400
37.	= Saldo aus Zeile 33 und 36	-176.146,68	-193.700	-245.700	-194.600	-198.200	-200.400

Jahresergebnis

- grafische Darstellung -



Teilfinanzhaushalt (Investitionen)

Nr.	Ein- und Auszahlungsarten	Ergebnis 2009	Plan 2010	Plan 2011	Plan 2012	Plan 2013	Plan 2014
1.	+ Einzahlungen aus Investitionszuwendungen	0,00	0	10.200	1.700	0	0
	<i>6810000 Investitionszuweisungen vom Bund</i>	0,00	0	8.500	0	0	0
	<i>6811000 Investitionszuweisungen vom Land</i>	0,00	0	1.700	1.700	0	0
3.	+ Einzahlungen aus der Veräußerung von beweglichen Vermögensgegenständen oberhalb der Wertgrenze von 150 Euro	0,00	0	0	0	0	0
	<i>6831100 Einzahlungen aus der Veräußerung von Vermögensgegenständen über 1.000,- Euro</i>	0,00	0	0	0	0	0
	<i>6831200 Einzahlungen aus der Veräußerung von Vermögensgegenständen über 150,- bis 1.000,- Euro (Sammelposten)</i>	0,00	0	0	0	0	0
5.	+ Einzahlungen aus der Abwicklung von Baumaßnahmen	0,00	0	0	0	0	0
	<i>6871000 Einzahlungen aus der Abwicklung von Baumaßnahmen</i>	0,00	0	0	0	0	0
9.	= Einzahlungen aus Investitionstätigkeit	0,00	0	10.200	1.700	0	0
10.	- Zuweisungen und Zuschüsse für Investitionen	0,00	0	0	0	0	0
	<i>7810000 Zuweisungen und Zuschüsse für Investitionen vom Bund</i>	0,00	0	0	0	0	0
	<i>7811000 Zuweisungen und Zuschüsse für Investitionen vom Land</i>	0,00	0	0	0	0	0
12.	- Auszahlungen für den Erwerb von beweglichen Vermögensgegenständen oberhalb der Wertgrenze von 150 Euro	0,00	0	-4.000	-4.000	-4.000	-4.000
	<i>7831100 Auszahlungen für den Erwerb von Vermögensgegenständen über 1.000 Euro und Sachgesamtheiten</i>	0,00	0	0	0	0	0
	<i>7831200 Auszahlungen für den Erwerb von Vermögensgegenständen über 150 Euro bis 1.000 Euro (Sammelposten)</i>	0,00	0	-4.000	-4.000	-4.000	-4.000



Produkthaushalt 2011

Gemeinde: 00 Stadt Wittingen

Datum: 14.04.2011
Uhrzeit: 09:23:34

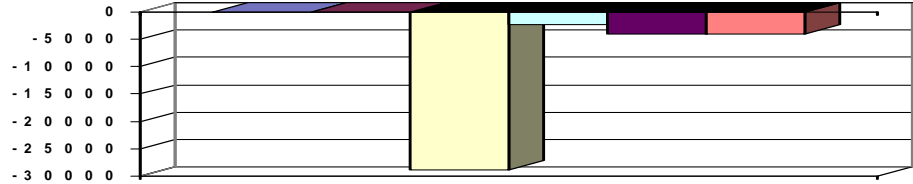
Fachbereich 1300 Kinder, Jugend, Schulen und Soziales
Produkt 21101 Grundschule Knesebeck

Teilfinanzhaushalt (Investitionen)

Nr.	Ein- und Auszahlungsarten	Ergebnis 2009	Plan 2010	Plan 2011	Plan 2012	Plan 2013	Plan 2014
14.	- Baumaßnahmen	0,00	0	-35.000	0	0	0
	<i>7871000 Auszahlungen für Hochbaumaßnahmen</i>	<i>0,00</i>	<i>0</i>	<i>-35.000</i>	<i>0</i>	<i>0</i>	<i>0</i>
17.	= Auszahlungen aus Investitionstätigkeit	0,00	0	-39.000	-4.000	-4.000	-4.000
18.	= Saldo aus Investitionstätigkeit	0,00	0	-28.800	-2.300	-4.000	-4.000

Jahresergebnis

- grafische Darstellung -





Fachbereich 1300 Kinder, Jugend, Schulen und Soziales
Produkt 21102 Grundschule Radenbeck

Produktverantwortlich

Frau Wolter

Rechtsgrundlage

Schulrecht, Beschlüsse der pol. Gremien, Budgetrichtlinie

Personalgestellung

2,3

Produktaufgaben

Statistiken, soweit nicht in der Schule erstellt werden
Haushaltsüberwachung
Beratungen, Kontaktpflege (Schule - Eltern)

Zielvorgaben

Die Stadt Wittingen strebt in Zusammenarbeit mit dem Lehrkörper und der Elternvertretung an, die Schüler und Schülerinnen über den gesetzlichen Mindeststandard hinaus zu fördern. Jedem Kind soll ein bestmöglicher individueller Übergang zu den weiter-führenden Schulen ermöglicht werden. Hierbei soll besonders auf die Migrationsproblematik geachtet werden.

Kennzahlen

Prozentualer Anteil Übergang an weiterführende Schulen

Teilergebnishaushalt

Nr.	Ertrags- und Aufwandsarten	Ergebnis 2009	Plan 2010	Plan 2011	Plan 2012	Plan 2013	Plan 2014
5.	+ Öffentlich-rechtliche Entgelte, außer Beiträge und ähnliche Entgelte für Investitionstätigkeit	0,00	0	0	0	0	0
	<i>3321000 Benutzungsgebühren und ähnliche Entgelte</i>	<i>0,00</i>	<i>0</i>	<i>0</i>	<i>0</i>	<i>0</i>	<i>0</i>
6.	+ Privatrechtliche Entgelte	171,96	0	0	0	0	0
	<i>3411000 Mieten und Pachten</i>	<i>0,00</i>	<i>0</i>	<i>0</i>	<i>0</i>	<i>0</i>	<i>0</i>
	<i>3461000 Sonstige privatrechtliche Leistungsentgelte</i>	<i>171,96</i>	<i>0</i>	<i>0</i>	<i>0</i>	<i>0</i>	<i>0</i>
11.	+ Sonstige ordentliche Erträge	0,00	0	500	500	500	500
	<i>3582000 Erträge aus der Auflösung oder Herabsetzung von Rückstellungen</i>	<i>0,00</i>	<i>0</i>	<i>500</i>	<i>500</i>	<i>500</i>	<i>500</i>
12.	= Summe ordentliche Erträge	171,96	0	500	500	500	500
13.	- Personalaufwendungen	-31.309,48	-32.400	-46.400	-47.500	-48.300	-49.100
	<i>4011000 Dienstaufwendungen Beamte</i>	<i>0,00</i>	<i>0</i>	<i>-1.400</i>	<i>-1.400</i>	<i>-1.400</i>	<i>-1.500</i>
	<i>4012000 Dienstaufwendungen tariflich Beschäftigte</i>	<i>-24.511,44</i>	<i>-25.700</i>	<i>-32.800</i>	<i>-33.800</i>	<i>-34.500</i>	<i>-35.100</i>
	<i>4019000 Dienstaufwendungen sonstige Beschäftigte</i>	<i>0,00</i>	<i>0</i>	<i>0</i>	<i>0</i>	<i>0</i>	<i>0</i>
	<i>4021000 Beiträge zu Versorgungskassen Beamte</i>	<i>0,00</i>	<i>0</i>	<i>-900</i>	<i>-900</i>	<i>-900</i>	<i>-900</i>
	<i>4022000 Beiträge zu Versorgungskassen tariflich Beschäftigte</i>	<i>-2.160,03</i>	<i>-2.200</i>	<i>-3.400</i>	<i>-3.500</i>	<i>-3.500</i>	<i>-3.600</i>
	<i>4032000 Beiträge zur gesetzlichen Sozialversicherung tariflich Beschäftigte</i>	<i>-4.598,72</i>	<i>-4.400</i>	<i>-6.800</i>	<i>-6.800</i>	<i>-6.900</i>	<i>-6.900</i>
	<i>4041000 Beihilfen und Unterstützungsleistungen für Beamte und Arbeitnehmer</i>	<i>-39,29</i>	<i>-100</i>	<i>-500</i>	<i>-500</i>	<i>-500</i>	<i>-500</i>
	<i>4051000 Zuführungen zu Pensionsrückstellungen für Beamte und Arbeitnehmer</i>	<i>0,00</i>	<i>0</i>	<i>-600</i>	<i>-600</i>	<i>-600</i>	<i>-600</i>
15.	- Aufwendungen für Sach- und Dienstleistungen	-30.747,23	-41.100	-43.700	-36.200	-36.200	-36.200
	<i>4211000 Unterhaltung der Grundstücke und baulichen Anlagen</i>	<i>-3.829,51</i>	<i>-7.500</i>	<i>-10.000</i>	<i>-7.500</i>	<i>-7.500</i>	<i>-7.500</i>
	<i>Einschließlich Budgetabrechnung 2010 = 5.000</i>						
	<i>4221000 Unterhaltung des sonstigen beweglichen Vermögens</i>	<i>-894,28</i>	<i>-900</i>	<i>-900</i>	<i>-900</i>	<i>-900</i>	<i>-900</i>
	<i>4231000 Mieten und Pachten</i>	<i>0,00</i>	<i>0</i>	<i>0</i>	<i>0</i>	<i>0</i>	<i>0</i>
	<i>4232000 Leasing</i>	<i>-1.999,20</i>	<i>-1.700</i>	<i>-1.700</i>	<i>-1.700</i>	<i>-1.700</i>	<i>-1.700</i>
	<i>4241000 Bewirtschaftung der Grundstücke und baulichen Anlagen</i>	<i>-18.965,86</i>	<i>-26.600</i>	<i>-21.700</i>	<i>-21.700</i>	<i>-21.700</i>	<i>-21.700</i>
	<i>4251000 Haltung von Fahrzeugen</i>	<i>-96,84</i>	<i>-100</i>	<i>-100</i>	<i>-100</i>	<i>-100</i>	<i>-100</i>
	<i>4261000 Besondere Aufwendungen für Beschäftigte</i>	<i>0,00</i>	<i>0</i>	<i>0</i>	<i>0</i>	<i>0</i>	<i>0</i>
	<i>4271000 Besondere Verwaltungs- und Betriebsaufwendungen</i>	<i>-4.961,54</i>	<i>-4.300</i>	<i>-9.300</i>	<i>-4.300</i>	<i>-4.300</i>	<i>-4.300</i>
	<i>Einschließlich Budgetabrechnung 2010 = 5.000</i>						



Produkthaushalt 2011

Gemeinde: 00 Stadt Wittingen

Datum: 14.04.2011
Uhrzeit: 09:23:34

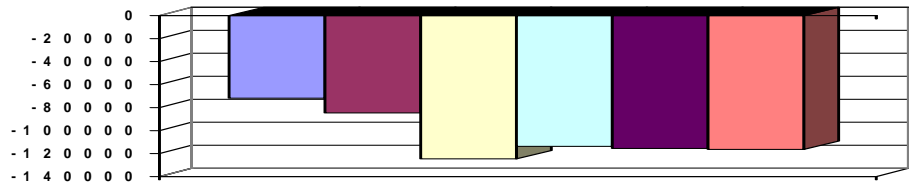
Fachbereich 1300 Kinder, Jugend, Schulen und Soziales
Produkt 21102 Grundschule Radenbeck

Teilergebnishaushalt

Nr.	Ertrags- und Aufwandsarten	Ergebnis 2009	Plan 2010	Plan 2011	Plan 2012	Plan 2013	Plan 2014
16.	- Abschreibungen	0,00	0	-19.300	-20.000	-20.700	-21.400
	4711200 Afa auf beb. Grundstücke und grundstücksgl. Rechte an beb. Grundst.	0,00	0	-4.400	-4.400	-4.400	-4.400
	4711300 Afa auf Gebäude	0,00	0	-14.100	-14.100	-14.100	-14.100
	4711800 Auflösung Sammelposten	0,00	0	-800	-1.500	-2.200	-2.900
19.	- Sonstige ordentliche Aufwendungen	-9.749,06	-10.400	-15.800	-10.400	-10.400	-10.400
	4429000 Sonstige Aufwendungen für die Inanspruchnahme von Rechten und Diensten	-44,72	-100	-100	-100	-100	-100
	4431000 Geschäftsaufwendungen	-2.130,32	-2.300	-7.700	-2.300	-2.300	-2.300
	Einschließlich Budgetabrechnung 2010 = 5.400						
	4451000 Erstattungen an Land	0,00	0	0	0	0	0
	4457000 Erstattungen an private Unternehmen	-7.574,02	-8.000	-8.000	-8.000	-8.000	-8.000
20.	= Summe ordentliche Aufwendungen	-71.805,77	-83.900	-125.200	-114.100	-115.600	-117.100
21.	= Ordentliches Ergebnis	-71.633,81	-83.900	-124.700	-113.600	-115.100	-116.600
25.	= Jahresergebnis	-71.633,81	-83.900	-124.700	-113.600	-115.100	-116.600
27.	- Aufwendungen aus internen Leistungsbeziehungen	0,00	0	0	0	0	0
	4811000 Aufwendungen aus internen Leistungsbeziehungen	0,00	0	0	0	0	0
29.	= Ergebnis unter Berücksichtigung der internen Leistungsbeziehungen	-71.633,81	-83.900	-124.700	-113.600	-115.100	-116.600

Jahresergebnis

- grafische Darstellung -



Teilfinanzhaushalt

Nr.	Ein- und Auszahlungsarten	Ergebnis 2009	Plan 2010	Plan 2011	Plan 2012	Plan 2013	Plan 2014
4.	+ Öffentlich-rechtliche Entgelte	0,00	0	0	0	0	0
	6321000 Benutzungsgebühren und ähnliche Entgelte	0,00	0	0	0	0	0
5.	+ Privatrechtliche Entgelte	171,96	0	0	0	0	0
	6411000 Mieten und Pachten	0,00	0	0	0	0	0
	6461000 Sonstige privatrechtliche Leistungsentgelte	171,96	0	0	0	0	0
10.	= Summe der Einzahlungen aus laufender Verwaltungstätigkeit	171,96	0	0	0	0	0
11.	- Personalauszahlungen	-31.309,48	-32.400	-45.800	-46.900	-47.700	-48.500
	7011000 Dienstausszahlungen Beamte	0,00	0	-1.400	-1.400	-1.400	-1.500
	7012000 Dienstausszahlungen tariflich Beschäftigte	-24.511,44	-25.700	-32.800	-33.800	-34.500	-35.100
	7019000 Sonstige Beschäftigungsauszahlungen	0,00	0	0	0	0	0
	7021000 Beiträge zu Versorgungskassen für Beamte	0,00	0	-900	-900	-900	-900
	7022000 Beiträge zu Versorgungskassen für tarifliche Beschäftigte	-2.160,03	-2.200	-3.400	-3.500	-3.500	-3.600
	7032000 Beiträge zur gesetzlichen Sozialversicherung für tariflich Beschäftigte	-4.598,72	-4.400	-6.800	-6.800	-6.900	-6.900
	7041000 Beihilfen, Unterstützungsleistungen für Beamte und Arbeitnehmer	-39,29	-100	-500	-500	-500	-500
13.	- Auszahlungen für Sach- und Dienstleistungen und für geringwertige Vermögensgegenstände	-30.747,23	-41.100	-43.700	-36.200	-36.200	-36.200



Produkthaushalt 2011

Gemeinde: 00 Stadt Wittingen

Datum: 14.04.2011
Uhrzeit: 09:23:34

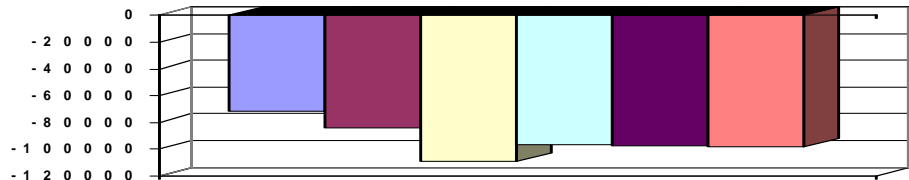
Fachbereich 1300 Kinder, Jugend, Schulen und Soziales
Produkt 21102 Grundschule Radenbeck

Teilfinanzhaushalt

Nr.	Ein- und Auszahlungsarten	Ergebnis 2009	Plan 2010	Plan 2011	Plan 2012	Plan 2013	Plan 2014
	<i>7211000 Unterhaltung der Grundstücke und baulichen Anlagen</i>	-3.829,51	-7.500	-10.000	-7.500	-7.500	-7.500
	<i>7221000 Unterhaltung des sonstigen beweglichen Vermögens</i>	-894,28	-900	-900	-900	-900	-900
	<i>7231000 Mieten und Pachten</i>	0,00	0	0	0	0	0
	<i>7232000 Leasing</i>	-1.999,20	-1.700	-1.700	-1.700	-1.700	-1.700
	<i>7241000 Bewirtschaftung der Grundstücke und baulichen Anlagen</i>	-18.965,86	-26.600	-21.700	-21.700	-21.700	-21.700
	<i>7251000 Haltung von Fahrzeugen</i>	-96,84	-100	-100	-100	-100	-100
	<i>7271000 Besondere Verwaltungs- und Betriebsauszahlungen</i>	-4.961,54	-4.300	-9.300	-4.300	-4.300	-4.300
16.	- sonstige haushaltswirksame Auszahlungen	-9.749,06	-10.400	-15.800	-10.400	-10.400	-10.400
	<i>7429000 Sonstige Auszahlungen für die Inanspruchnahme von Rechten und Diensten</i>	-44,72	-100	-100	-100	-100	-100
	<i>7431000 Geschäftsauszahlungen</i>	-2.130,32	-2.300	-7.700	-2.300	-2.300	-2.300
	<i>7451000 Erstattungen an das Land</i>	0,00	0	0	0	0	0
	<i>7457000 Erstattungen an private Unternehmen</i>	-7.574,02	-8.000	-8.000	-8.000	-8.000	-8.000
17.	= Summe der Auszahlungen aus laufender Verwaltungstätigkeit	-71.805,77	-83.900	-105.300	-93.500	-94.300	-95.100
18.	= Saldo aus laufender Verwaltungstätigkeit	-71.633,81	-83.900	-105.300	-93.500	-94.300	-95.100
21.	+ Veräußerung von Sachvermögen	0,00	0	0	0	0	0
	<i>6831200 Einzahlungen aus der Veräußerung von Vermögensgegenständen über 150,- bis 1.000,- Euro (Sammelposten)</i>	0,00	0	0	0	0	0
23.	+ Sonstige Investitionstätigkeit	0,00	0	0	0	0	0
	<i>6871000 Einzahlungen aus der Abwicklung von Baumaßnahmen</i>	0,00	0	0	0	0	0
26.	- Baumaßnahmen	0,00	0	0	0	0	0
	<i>7871000 Auszahlungen für Hochbaumaßnahmen</i>	0,00	0	0	0	0	0
27.	- Erwerb von beweglichem Sachvermögen	0,00	0	-3.900	-3.300	-3.300	-3.300
	<i>7831200 Auszahlungen für den Erwerb von Vermögensgegenständen über 150 Euro bis 1.000 Euro (Sammelposten)</i>	0,00	0	-3.900	-3.300	-3.300	-3.300
31.	= Summe der Auszahlungen aus Investitionstätigkeit	0,00	0	-3.900	-3.300	-3.300	-3.300
32.	= Saldo aus Investitionstätigkeit	0,00	0	-3.900	-3.300	-3.300	-3.300
33.	= Finanzmittelüberschuss/-fehlbetrag	-71.633,81	-83.900	-109.200	-96.800	-97.600	-98.400
37.	= Saldo aus Zeile 33 und 36	-71.633,81	-83.900	-109.200	-96.800	-97.600	-98.400

Jahresergebnis

- grafische Darstellung -



Teilfinanzhaushalt (Investitionen)

Nr.	Ein- und Auszahlungsarten	Ergebnis 2009	Plan 2010	Plan 2011	Plan 2012	Plan 2013	Plan 2014
3.	+ Einzahlungen aus der Veräußerung von beweglichen Vermögensgegenständen oberhalb der Wertgrenze von 150 Euro	0,00	0	0	0	0	0



Produkthaushalt 2011

Gemeinde: 00 Stadt Wittingen

Datum: 14.04.2011
Uhrzeit: 09:23:34

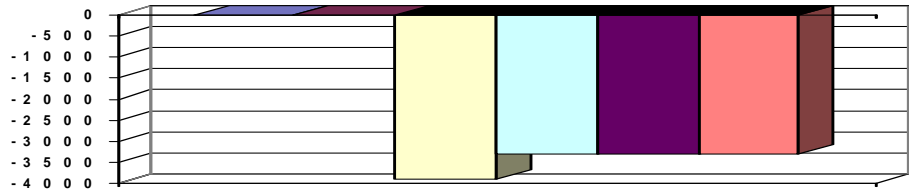
Fachbereich 1300 Kinder, Jugend, Schulen und Soziales
Produkt 21102 Grundschule Radenbeck

Teilfinanzhaushalt (Investitionen)

Nr.	Ein- und Auszahlungsarten	Ergebnis 2009	Plan 2010	Plan 2011	Plan 2012	Plan 2013	Plan 2014
	<i>6831200 Einzahlungen aus der Veräußerung von Vermögensgegenständen über 150,- bis 1.000,- Euro (Sammelposten)</i>	0,00		0	0	0	0
5.	+ Einzahlungen aus der Abwicklung von Baumaßnahmen	0,00	0	0	0	0	0
	<i>6871000 Einzahlungen aus der Abwicklung von Baumaßnahmen</i>	0,00	0	0	0	0	0
12.	- Auszahlungen für den Erwerb von beweglichen Vermögensgegenständen oberhalb der Wertgrenze von 150 Euro	0,00	0	-3.900	-3.300	-3.300	-3.300
	<i>7831200 Auszahlungen für den Erwerb von Vermögensgegenständen über 150 Euro bis 1.000 Euro (Sammelposten)</i>	0,00	0	-3.900	-3.300	-3.300	-3.300
14.	- Baumaßnahmen	0,00	0	0	0	0	0
	<i>7871000 Auszahlungen für Hochbaumaßnahmen</i>	0,00	0	0	0	0	0
17.	= Auszahlungen aus Investitionstätigkeit	0,00	0	-3.900	-3.300	-3.300	-3.300
18.	= Saldo aus Investitionstätigkeit	0,00	0	-3.900	-3.300	-3.300	-3.300

Jahresergebnis

- grafische Darstellung -





Fachbereich 1300 Kinder, Jugend, Schulen und Soziales
Produkt 21301 Kombinierte Grund- und Hauptschule Wittingen

Produktverantwortlich
Frau Wolter

Rechtsgrundlage

Schulrecht, Beschlüsse der pol. Gremien, Budgetrichtlinie

Personalgestellung

3,33

Produktaufgaben

Statistiken, soweit nicht in der Schule erstellt werden
Haushaltsüberwachung
Beratungen, Kontaktpflege (Schule - Eltern)

Zielvorgaben

Die Stadt Wittingen strebt in Zusammenarbeit mit dem Lehrkörper und der Elternvertretung an, die Schüler und Schülerinnen über den gesetzlichen Mindeststandard hinaus zu fördern. Jedem Kind soll ein bestmöglicher individueller Übergang zu den weiter-führenden Schulen ermöglicht werden. Hierbei soll besonders auf die Migrationsproblematik geachtet werden.

Kennzahlen

Prozentualer Anteil Übergang an weiterführende Schulen

Teilergebnishaushalt

Nr.	Ertrags- und Aufwandsarten	Ergebnis 2009	Plan 2010	Plan 2011	Plan 2012	Plan 2013	Plan 2014
2.	+ Zuwendungen und allgemeine Umlagen	127.780,32	111.000	113.500	113.500	113.500	113.500
	3141000 Zuweisungen für laufende Zwecke vom Land	22.000,00	26.000	26.000	26.000	26.000	26.000
	3142000 Zuweisungen gem. § 118 NSchG vom Landkreis	105.780,32	85.000	87.500	87.500	87.500	87.500
	3147000 Zuweisungen für laufende Zwecke von privaten Unternehmen	0,00	0	0	0	0	0
3.	+ Auflösungserträge aus Sonderposten	0,00	0	1.300	1.300	1.300	1.300
	3161000 Erträge aus der Auflösung von Sonderposten aus Investitionszuweisungen und -zuschüssen	0,00	0	1.300	1.300	1.300	1.300
5.	+ Öffentlich-rechtliche Entgelte, außer Beiträge und ähnliche Entgelte für Investitionstätigkeit	0,00	0	0	0	0	0
	3321000 Benutzungsgebühren und ähnliche Entgelte	0,00	0	0	0	0	0
6.	+ Privatrechtliche Entgelte	9.124,07	0	0	0	0	0
	3411000 Mieten und Pachten	0,00	0	0	0	0	0
	3461000 Sonstige privatrechtliche Leistungsentgelte	9.124,07	0	0	0	0	0
11.	+ Sonstige ordentliche Erträge	0,00	0	500	500	500	500
	3582000 Erträge aus der Auflösung oder Herabsetzung von Rückstellungen	0,00	0	500	500	500	500
12.	= Summe ordentliche Erträge	136.904,39	111.000	115.300	115.300	115.300	115.300
13.	- Personalaufwendungen	-98.832,02	-107.600	-142.000	-145.400	-148.000	-150.700
	4011000 Dienstaufwendungen Beamte	0,00	0	-1.400	-1.400	-1.400	-1.500
	4012000 Dienstaufwendungen tariflich Beschäftigte	-76.701,88	-83.000	-105.800	-108.900	-111.100	-113.400
	4019000 Dienstaufwendungen sonstige Beschäftigte	0,00	0	0	0	0	0
	4021000 Beiträge zu Versorgungskassen Beamte	0,00	0	-900	-900	-900	-900
	4022000 Beiträge zu Versorgungskassen tariflich Beschäftigte	-6.627,24	-7.500	-10.400	-10.600	-10.900	-11.000
	4032000 Beiträge zur gesetzlichen Sozialversicherung tariflich Beschäftigte	-15.370,02	-17.000	-21.600	-21.700	-21.800	-22.000
	4041000 Beihilfen und Unterstützungsleistungen für Beamte und Arbeitnehmer	-132,88	-100	-1.300	-1.300	-1.300	-1.300
	4051000 Zuführungen zu Pensionsrückstellungen für Beamte und Arbeitnehmer	0,00	0	-600	-600	-600	-600
15.	- Aufwendungen für Sach- und Dienstleistungen	-179.400,66	-170.300	-203.600	-170.300	-170.300	-170.300
	4211000 Unterhaltung der Grundstücke und baulichen Anlagen	-29.083,48	-33.100	-66.400	-33.100	-33.100	-33.100
	40:400 Budget 2011						
	26.000 Budget 2010						



Produkthaushalt 2011

Gemeinde: 00 Stadt Wittingen

Datum: 14.04.2011
Uhrzeit: 09:23:35

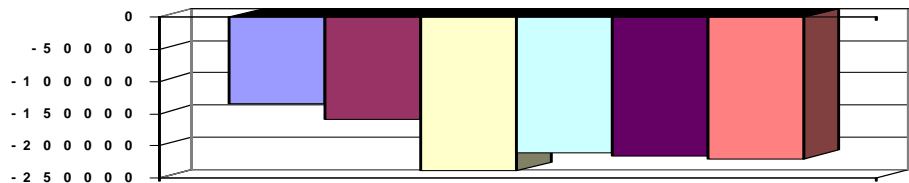
Fachbereich 1300 Kinder, Jugend, Schulen und Soziales
Produkt 21301 Kombinierte Grund- und Hauptschule Wittingen

Teilergebnishaushalt

Nr.	Ertrags- und Aufwandsarten	Ergebnis 2009	Plan 2010	Plan 2011	Plan 2012	Plan 2013	Plan 2014
	<i>4221000 Unterhaltung des sonstigen beweglichen Vermögens</i>	-8.795,28	-4.000	-4.000	-4.000	-4.000	-4.000
	<i>4222000 Erwerb geringwertiger Vermögensgegenstände</i>	0,00	0	0	0	0	0
	<i>4231000 Mieten und Pachten</i>	-876,80	-1.000	-1.000	-1.000	-1.000	-1.000
	<i>4232000 Leasing</i>	-6.731,44	-5.500	-5.500	-5.500	-5.500	-5.500
	<i>4241000 Bewirtschaftung der Grundstücke und baulichen Anlagen</i>	-118.106,90	-113.800	-113.800	-113.800	-113.800	-113.800
	<i>4251000 Haltung von Fahrzeugen</i>	-488,83	-500	-500	-500	-500	-500
	<i>4261000 Besondere Aufwendungen für Beschäftigte</i>	0,00	0	0	0	0	0
	<i>4271000 Besondere Verwaltungs- und Betriebsaufwendungen</i>	-15.317,93	-12.400	-11.400	-11.400	-11.400	-11.400
	<i>4271010 Sachmaterial f. Sozialpädagogische Massnahmen Ehemals HHStelle 2180.6381</i>	0,00	0	-1.000	-1.000	-1.000	-1.000
	<i>4291000 Aufwendungen für sonstige Dienstleistungen</i>	0,00	0	0	0	0	0
16.	- Abschreibungen	0,00	0	-16.300	-18.200	-20.100	-22.000
	<i>4711200 Afa auf beb. Grundstücke und grundstücksgl. Rechte an beb. Grundst.</i>	0,00	0	-1.200	-1.200	-1.200	-1.200
	<i>4711300 Afa auf Gebäude</i>	0,00	0	-12.400	-12.400	-12.400	-12.400
	<i>4711800 Auflösung Sammelposten</i>	0,00	0	-2.700	-4.600	-6.500	-8.400
19.	- Sonstige ordentliche Aufwendungen	-6.790,44	-6.300	-6.300	-6.300	-6.300	-6.300
	<i>4429000 Sonstige Aufwendungen für die Inanspruchnahme von Rechten und Diensten</i>	-679,05	-100	-100	-100	-100	-100
	<i>4431000 Geschäftsaufwendungen</i>	-6.111,39	-6.200	-6.200	-6.200	-6.200	-6.200
	<i>4451000 Erstattungen an Land</i>	0,00	0	0	0	0	0
20.	= Summe ordentliche Aufwendungen	-285.023,12	-284.200	-368.200	-340.200	-344.700	-349.300
21.	= Ordentliches Ergebnis	-148.118,73	-173.200	-252.900	-224.900	-229.400	-234.000
25.	= Jahresergebnis	-148.118,73	-173.200	-252.900	-224.900	-229.400	-234.000
26.	+ Erträge aus internen Leistungsbeziehungen	13.700,00	13.700	13.700	13.700	13.700	13.700
	<i>3811000 Erträge aus internen Leistungsbeziehungen</i>	13.700,00	13.700	13.700	13.700	13.700	13.700
27.	- Aufwendungen aus internen Leistungsbeziehungen	0,00	0	0	0	0	0
	<i>4811000 Aufwendungen aus internen Leistungsbeziehungen</i>	0,00	0	0	0	0	0
28.	= Saldo aus internen Leistungsbeziehungen	13.700,00	13.700	13.700	13.700	13.700	13.700
29.	= Ergebnis unter Berücksichtigung der internen Leistungsbeziehungen	-134.418,73	-159.500	-239.200	-211.200	-215.700	-220.300

Jahresergebnis

- grafische Darstellung -



Teilfinanzhaushalt

Nr.	Ein- und Auszahlungsarten	Ergebnis 2009	Plan 2010	Plan 2011	Plan 2012	Plan 2013	Plan 2014
2.	+ Zuwendungen und allgemeine Umlagen, außer für Investitionstätigkeit	127.780,32	111.000	113.500	113.500	113.500	113.500
	<i>6141000 Zuweisungen für laufende Zwecke vom Land</i>	22.000,00	26.000	26.000	26.000	26.000	26.000
	<i>6142000 Zuweisungen für laufende Zwecke von Gemeinden (GV)</i>	105.780,32	85.000	87.500	87.500	87.500	87.500



Produkthaushalt 2011

Gemeinde: 00 Stadt Wittingen

Datum: 14.04.2011
Uhrzeit: 09:23:35

Fachbereich 1300 Kinder, Jugend, Schulen und Soziales
Produkt 21301 Kombinierte Grund- und Hauptschule Wittingen

Teilfinanzhaushalt

Nr.	Ein- und Auszahlungsarten	Ergebnis 2009	Plan 2010	Plan 2011	Plan 2012	Plan 2013	Plan 2014
	6147000 Zuweisungen für laufende Zwecke von privaten Unternehmen	0,00	0	0	0	0	0
4.	+ Öffentlich-rechtliche Entgelte	0,00	0	0	0	0	0
	6321000 Benutzungsgebühren und ähnliche Entgelte	0,00	0	0	0	0	0
5.	+ Privatrechtliche Entgelte	9.124,07	0	0	0	0	0
	6411000 Mieten und Pachten	0,00	0	0	0	0	0
	6461000 Sonstige privatrechtliche Leistungsentgelte	9.124,07	0	0	0	0	0
10.	= Summe der Einzahlungen aus laufender Verwaltungstätigkeit	136.904,39	111.000	113.500	113.500	113.500	113.500
11.	- Personalauszahlungen	-98.832,02	-107.600	-141.400	-144.800	-147.400	-150.100
	7011000 Dienstausszahlungen Beamte	0,00	0	-1.400	-1.400	-1.400	-1.500
	7012000 Dienstausszahlungen tariflich Beschäftigte	-76.701,88	-83.000	-105.800	-108.900	-111.100	-113.400
	7019000 Sonstige Beschäftigungsauszahlungen	0,00	0	0	0	0	0
	7021000 Beiträge zu Versorgungskassen für Beamte	0,00	0	-900	-900	-900	-900
	7022000 Beiträge zu Versorgungskassen für tarifliche Beschäftigte	-6.627,24	-7.500	-10.400	-10.600	-10.900	-11.000
	7032000 Beiträge zur gesetzlichen Sozialversicherung für tariflich Beschäftigte	-15.370,02	-17.000	-21.600	-21.700	-21.800	-22.000
	7041000 Beihilfen, Unterstützungsleistungen für Beamte und Arbeitnehmer	-132,88	-100	-1.300	-1.300	-1.300	-1.300
13.	- Auszahlungen für Sach- und Dienstleistungen und für geringwertige Vermögensgegenstände	-179.400,66	-170.300	-203.600	-170.300	-170.300	-170.300
	7211000 Unterhaltung der Grundstücke und baulichen Anlagen	-29.083,48	-33.100	-66.400	-33.100	-33.100	-33.100
	7221000 Unterhaltung des sonstigen beweglichen Vermögens	-8.795,28	-4.000	-4.000	-4.000	-4.000	-4.000
	7222000 Erwerb geringwertiger Vermögensgegenstände	0,00	0	0	0	0	0
	7231000 Mieten und Pachten	-876,80	-1.000	-1.000	-1.000	-1.000	-1.000
	7232000 Leasing	-6.731,44	-5.500	-5.500	-5.500	-5.500	-5.500
	7241000 Bewirtschaftung der Grundstücke und baulichen Anlagen	-118.106,90	-113.800	-113.800	-113.800	-113.800	-113.800
	7251000 Haltung von Fahrzeugen	-488,83	-500	-500	-500	-500	-500
	7271000 Besondere Verwaltungs- und Betriebsauszahlungen	-15.317,93	-12.400	-12.400	-12.400	-12.400	-12.400
	7291000 Auszahlungen für sonstige Dienstleistungen	0,00	0	0	0	0	0
16.	- sonstige haushaltswirksame Auszahlungen	-6.790,44	-6.300	-6.300	-6.300	-6.300	-6.300
	7429000 Sonstige Auszahlungen für die Inanspruchnahme von Rechten und Diensten	-679,05	-100	-100	-100	-100	-100
	7431000 Geschäftsauszahlungen	-6.111,39	-6.200	-6.200	-6.200	-6.200	-6.200
	7451000 Erstattungen an das Land	0,00	0	0	0	0	0
17.	= Summe der Auszahlungen aus laufender Verwaltungstätigkeit	-285.023,12	-284.200	-351.300	-321.400	-324.000	-326.700
18.	= Saldo aus laufender Verwaltungstätigkeit	-148.118,73	-173.200	-237.800	-207.900	-210.500	-213.200
19.	+ Zuwendungen für Investitionstätigkeit	0,00	0	40.600	0	0	0
	6810000 Investitionszuweisungen vom Bund	0,00	0	38.900	0	0	0
	6811000 Investitionszuweisungen vom Land	0,00	0	1.700	0	0	0
21.	+ Veräußerung von Sachvermögen	0,00	0	0	0	0	8.400
	6831200 Einzahlungen aus der Veräußerung von Vermögensgegenständen über 150,- bis 1.000,- Euro (Sammelposten)	0,00	0	0	0	0	8.400



Produkthaushalt 2011

Gemeinde: 00 Stadt Wittingen

Datum: 14.04.2011
Uhrzeit: 09:23:35

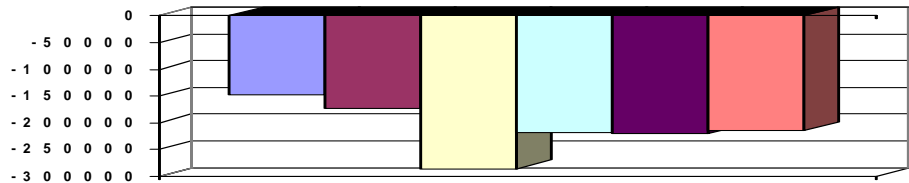
Fachbereich 1300 Kinder, Jugend, Schulen und Soziales
Produkt 21301 Kombinierte Grund- und Hauptschule Wittingen

Teilfinanzhaushalt

Nr.	Ein- und Auszahlungsarten	Ergebnis 2009	Plan 2010	Plan 2011	Plan 2012	Plan 2013	Plan 2014
23.	+ Sonstige Investitionstätigkeit	0,00	0	0	0	0	0
	<i>6871000 Einzahlungen aus der Abwicklung von Baumaßnahmen</i>	<i>0,00</i>	<i>0</i>	<i>0</i>	<i>0</i>	<i>0</i>	<i>0</i>
24.	= Summe der Einzahlungen aus Investitionstätigkeit	0,00	0	40.600	0	0	8.400
26.	- Baumaßnahmen	0,00	0	-75.000	0	0	0
	<i>7871000 Auszahlungen für Hochbaumaßnahmen</i>	<i>0,00</i>	<i>0</i>	<i>-75.000</i>	<i>0</i>	<i>0</i>	<i>0</i>
27.	- Erwerb von beweglichem Sachvermögen	0,00	0	-13.600	-9.500	-9.500	-9.500
	<i>7831200 Auszahlungen für den Erwerb von Vermögensgegenständen über 150 Euro bis 1.000 Euro (Sammelposten)</i>	<i>0,00</i>	<i>0</i>	<i>-13.600</i>	<i>-9.500</i>	<i>-9.500</i>	<i>-9.500</i>
29.	- Aktivierbare Zuwendungen	0,00	0	0	0	0	0
	<i>7810000 Zuweisungen und Zuschüsse für Investitionen vom Bund</i>	<i>0,00</i>	<i>0</i>	<i>0</i>	<i>0</i>	<i>0</i>	<i>0</i>
	<i>7811000 Zuweisungen und Zuschüsse für Investitionen vom Land</i>	<i>0,00</i>	<i>0</i>	<i>0</i>	<i>0</i>	<i>0</i>	<i>0</i>
31.	= Summe der Auszahlungen aus Investitionstätigkeit	0,00	0	-88.600	-9.500	-9.500	-9.500
32.	= Saldo aus Investitionstätigkeit	0,00	0	-48.000	-9.500	-9.500	-1.100
33.	= Finanzmittelüberschuss/-fehlbetrag	-148.118,73	-173.200	-285.800	-217.400	-220.000	-214.300
37.	= Saldo aus Zeile 33 und 36	-148.118,73	-173.200	-285.800	-217.400	-220.000	-214.300

Jahresergebnis

- grafische Darstellung -



Teilfinanzhaushalt (Investitionen)

Nr.	Ein- und Auszahlungsarten	Ergebnis 2009	Plan 2010	Plan 2011	Plan 2012	Plan 2013	Plan 2014
1.	+ Einzahlungen aus Investitionszuwendungen	0,00	0	40.600	0	0	0
	<i>6810000 Investitionszuweisungen vom Bund</i>	<i>0,00</i>	<i>0</i>	<i>38.900</i>	<i>0</i>	<i>0</i>	<i>0</i>
	<i>6811000 Investitionszuweisungen vom Land</i>	<i>0,00</i>	<i>0</i>	<i>1.700</i>	<i>0</i>	<i>0</i>	<i>0</i>
3.	+ Einzahlungen aus der Veräußerung von beweglichen Vermögensgegenständen oberhalb der Wertgrenze von 150 Euro	0,00	0	0	0	0	8.400
	<i>6831200 Einzahlungen aus der Veräußerung von Vermögensgegenständen über 150,- bis 1.000,- Euro (Sammelposten)</i>	<i>0,00</i>	<i>0</i>	<i>0</i>	<i>0</i>	<i>0</i>	<i>8.400</i>
5.	+ Einzahlungen aus der Abwicklung von Baumaßnahmen	0,00	0	0	0	0	0
	<i>6871000 Einzahlungen aus der Abwicklung von Baumaßnahmen</i>	<i>0,00</i>	<i>0</i>	<i>0</i>	<i>0</i>	<i>0</i>	<i>0</i>
9.	= Einzahlungen aus Investitionstätigkeit	0,00	0	40.600	0	0	8.400
10.	- Zuweisungen und Zuschüsse für Investitionen	0,00	0	0	0	0	0
	<i>7810000 Zuweisungen und Zuschüsse für Investitionen vom Bund</i>	<i>0,00</i>	<i>0</i>	<i>0</i>	<i>0</i>	<i>0</i>	<i>0</i>
	<i>7811000 Zuweisungen und Zuschüsse für Investitionen vom Land</i>	<i>0,00</i>	<i>0</i>	<i>0</i>	<i>0</i>	<i>0</i>	<i>0</i>
12.	- Auszahlungen für den Erwerb von beweglichen Vermögensgegenständen oberhalb der Wertgrenze von 150 Euro	0,00	0	-13.600	-9.500	-9.500	-9.500



Produkthaushalt 2011

Gemeinde: 00 Stadt Wittingen

Datum: 14.04.2011
Uhrzeit: 09:23:35

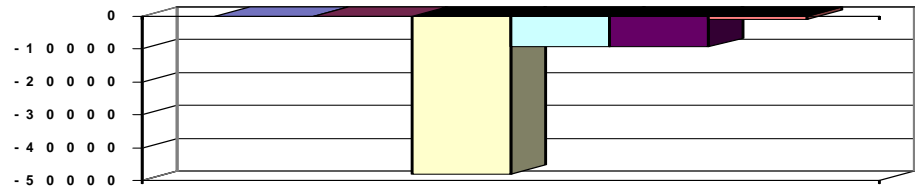
Fachbereich 1300 Kinder, Jugend, Schulen und Soziales
Produkt 21301 Kombinierte Grund- und Hauptschule Wittingen

Teilfinanzhaushalt (Investitionen)

Nr.	Ein- und Auszahlungsarten	Ergebnis 2009	Plan 2010	Plan 2011	Plan 2012	Plan 2013	Plan 2014
	<i>7831200 Auszahlungen für den Erwerb von Vermögensgegenständen über 150 Euro bis 1.000 Euro (Sammelposten)</i>	0,00		-13.600	-9.500	-9.500	-9.500
14.	- Baumaßnahmen	0,00	0	-75.000	0	0	0
	<i>7871000 Auszahlungen für Hochbaumaßnahmen</i>	0,00	0	-75.000	0	0	0
17.	= Auszahlungen aus Investitionstätigkeit	0,00	0	-88.600	-9.500	-9.500	-9.500
18.	= Saldo aus Investitionstätigkeit	0,00	0	-48.000	-9.500	-9.500	-1.100

Jahresergebnis

- grafische Darstellung -





Produkthaushalt 2011

Gemeinde: 00 Stadt Wittingen

Datum: 14.04.2011
Uhrzeit: 09:23:36

Fachbereich 1300 Kinder, Jugend, Schulen und Soziales
Produkt 21501 Realschule Wittingen

Produktverantwortlich

Frau Wolter

Rechtsgrundlage

Schulrecht, Beschlüsse der pol. Gremien, Budgetrichtlinie

Personalgestellung

2,33

Produktaufgaben

Statistiken, soweit nicht in der Schule erstellt werden
Haushaltsüberwachung
Beratungen, Kontaktpflege (Schule - Eltern)

Zielvorgaben

Die Stadt Wittingen strebt in Zusammenarbeit mit dem Lehrkörper und der Elternvertretung an, die Schüler und Schülerinnen über den gesetzlichen Mindeststandard hinaus zu fördern. Jedem Kind soll ein bestmöglicher individueller Übergang zu den weiterführenden Schulen ermöglicht werden. Hierbei soll besonders auf die Migrationsproblematik geachtet werden.

Kennzahlen

Prozentualer Anteil Übergang an weiterführende Schulen

Teilergebnishaushalt

Nr.	Ertrags- und Aufwandsarten	Ergebnis 2009	Plan 2010	Plan 2011	Plan 2012	Plan 2013	Plan 2014
2.	+ Zuwendungen und allgemeine Umlagen	284.339,68	284.000	326.000	290.000	290.000	290.000
	3142000 Zuweisungen gem. § 118 NSchG vom Landkreis	284.339,68	284.000	326.000	290.000	290.000	290.000
	36.000 Sanierung Sanitärtrakt gelbe Halle						
	3147000 Zuweisungen für laufende Zwecke von privaten Unternehmen	0,00	0	0	0	0	0
3.	+ Auflösungserträge aus Sonderposten	0,00	0	4.900	4.900	4.900	14.700
	3161000 Erträge aus der Auflösung von Sonderposten aus Investitionszuweisungen und -zuschüssen	0,00	0	4.900	4.900	4.900	14.700
6.	+ Privatrechtliche Entgelte	18.652,02	0	0	0	0	0
	3411000 Mieten und Pachten	3.783,56	0	0	0	0	0
	3461000 Sonstige privatrechtliche Leistungsentgelte	14.868,46	0	0	0	0	0
11.	+ Sonstige ordentliche Erträge	0,00	0	500	500	500	500
	3582000 Erträge aus der Auflösung oder Herabsetzung von Rückstellungen	0,00	0	500	500	500	500
12.	= Summe ordentliche Erträge	302.991,70	284.000	331.400	295.400	295.400	305.200
13.	- Personalaufwendungen	-103.598,62	-76.300	-87.100	-89.200	-90.700	-92.400
	4011000 Dienstaufwendungen Beamte	0,00	0	-1.400	-1.400	-1.400	-1.500
	4012000 Dienstaufwendungen tariflich Beschäftigte	-78.838,44	-57.500	-63.700	-65.600	-66.900	-68.300
	4021000 Beiträge zu Versorgungskassen Beamte	0,00	0	-900	-900	-900	-900
	4022000 Beiträge zu Versorgungskassen tariflich Beschäftigte	-7.552,26	-5.700	-6.500	-6.600	-6.800	-6.900
	4032000 Beiträge zur gesetzlichen Sozialversicherung tariflich Beschäftigte	-17.104,36	-13.000	-13.100	-13.200	-13.200	-13.300
	4041000 Beihilfen und Unterstützungsleistungen für Beamte und Arbeitnehmer	-103,56	-100	-900	-900	-900	-900
	4051000 Zuführungen zu Pensionsrückstellungen für Beamte und Arbeitnehmer	0,00	0	-600	-600	-600	-600
15.	- Aufwendungen für Sach- und Dienstleistungen	-225.864,41	-285.700	-358.300	-285.700	-285.700	-285.700
	4211000 Unterhaltung der Grundstücke und baulichen Anlagen	-69.645,51	-60.800	-121.200	-60.800	-60.800	-60.800
	60.000 für Sanierung Sanitärbereich gelbe Halle SchA v. 20.01.11						
	4221000 Unterhaltung des sonstigen beweglichen Vermögens	-30.022,14	-6.800	-12.800	-6.800	-6.800	-6.800
	4231000 Mieten und Pachten	-876,80	-900	-900	-900	-900	-900
	4232000 Leasing	-4.569,60	-4.600	-4.600	-4.600	-4.600	-4.600
	4241000 Bewirtschaftung der Grundstücke und baulichen Anlagen	-103.659,75	-195.500	-195.500	-195.500	-195.500	-195.500



Produkthaushalt 2011

Gemeinde: 00 Stadt Wittingen

Datum: 14.04.2011
Uhrzeit: 09:23:36

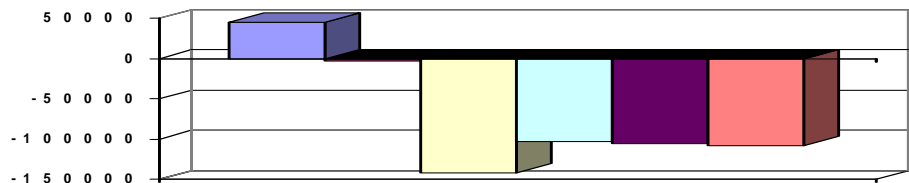
Fachbereich 1300 Kinder, Jugend, Schulen und Soziales
Produkt 21501 Realschule Wittingen

Teilergebnishaushalt

Nr.	Ertrags- und Aufwandsarten	Ergebnis 2009	Plan 2010	Plan 2011	Plan 2012	Plan 2013	Plan 2014
	4251000 Haltung von Fahrzeugen	-2.453,39	-2.500	-2.500	-2.500	-2.500	-2.500
	4261000 Besondere Aufwendungen für Beschäftigte	0,00	0	0	0	0	0
	4271000 Besondere Verwaltungs- und Betriebsaufwendungen	-14.637,22	-14.600	-20.800	-14.600	-14.600	-14.600
	4291000 Aufwendungen für sonstige Dienstleistungen	0,00	0	0	0	0	0
16.	- Abschreibungen	0,00	0	-96.200	-98.000	-99.800	-110.100
	4711200 Afa auf beb. Grundstücke und grundstücksgl. Rechte an beb. Grundst.	0,00	0	-13.400	-13.400	-13.400	-13.400
	4711300 Afa auf Gebäude	0,00	0	-78.500	-78.500	-78.500	-87.000
	4711700 Afa auf BGA	0,00	0	-2.500	-2.500	-2.500	-2.500
	4711800 Auflösung Sammelposten	0,00	0	-1.800	-3.600	-5.400	-7.200
19.	- Sonstige ordentliche Aufwendungen	-10.055,37	-7.800	-14.100	-7.800	-7.800	-7.800
	4429000 Sonstige Aufwendungen für die Inanspruchnahme von Rechten und Diensten	-2.028,13	-100	-400	-100	-100	-100
	4431000 Geschäftsaufwendungen	-8.027,24	-7.700	-13.700	-7.700	-7.700	-7.700
20.	= Summe ordentliche Aufwendungen	-339.518,40	-369.800	-555.700	-480.700	-484.000	-496.000
21.	= Ordentliches Ergebnis	-36.526,70	-85.800	-224.300	-185.300	-188.600	-190.800
25.	= Jahresergebnis	-36.526,70	-85.800	-224.300	-185.300	-188.600	-190.800
26.	+ Erträge aus internen Leistungsbeziehungen	82.600,00	82.600	82.600	82.600	82.600	82.600
	3811000 Erträge aus internen Leistungsbeziehungen	82.600,00	82.600	82.600	82.600	82.600	82.600
27.	- Aufwendungen aus internen Leistungsbeziehungen	0,00	0	0	0	0	0
	4811000 Aufwendungen aus internen Leistungsbeziehungen	0,00	0	0	0	0	0
28.	= Saldo aus internen Leistungsbeziehungen	82.600,00	82.600	82.600	82.600	82.600	82.600
29.	= Ergebnis unter Berücksichtigung der internen Leistungsbeziehungen	46.073,30	-3.200	-141.700	-102.700	-106.000	-108.200

Jahresergebnis

- grafische Darstellung -



Teilfinanzhaushalt

Nr.	Ein- und Auszahlungsarten	Ergebnis 2009	Plan 2010	Plan 2011	Plan 2012	Plan 2013	Plan 2014
2.	+ Zuwendungen und allgemeine Umlagen, außer für Investitionstätigkeit	284.339,68	284.000	326.000	290.000	290.000	290.000
	6142000 Zuweisungen für laufende Zwecke von Gemeinden (GV)	284.339,68	284.000	326.000	290.000	290.000	290.000
	6147000 Zuweisungen für laufende Zwecke von privaten Unternehmen	0,00	0	0	0	0	0
5.	+ Privatrechtliche Entgelte	18.652,02	0	0	0	0	0
	6411000 Mieten und Pachten	3.783,56	0	0	0	0	0
	6461000 Sonstige privatrechtliche Leistungsentgelte	14.868,46	0	0	0	0	0
10.	= Summe der Einzahlungen aus laufender Verwaltungstätigkeit	302.991,70	284.000	326.000	290.000	290.000	290.000
11.	- Personalauszahlungen	-103.598,62	-76.300	-86.500	-88.600	-90.100	-91.800
	7011000 Dienstausszahlungen Beamte	0,00	0	-1.400	-1.400	-1.400	-1.500



Produkthaushalt 2011

Gemeinde: 00 Stadt Wittingen

Datum: 14.04.2011
Uhrzeit: 09:23:36

Fachbereich 1300 Kinder, Jugend, Schulen und Soziales
Produkt 21501 Realschule Wittingen

Teilfinanzhaushalt

Nr.	Ein- und Auszahlungsarten	Ergebnis 2009	Plan 2010	Plan 2011	Plan 2012	Plan 2013	Plan 2014
	<i>7012000 Dienstaussahlungen tariflich Beschäftigte</i>	-78.838,44	-57.500	-63.700	-65.600	-66.900	-68.300
	<i>7021000 Beiträge zu Versorgungskassen für Beamte</i>	0,00	0	-900	-900	-900	-900
	<i>7022000 Beiträge zu Versorgungskassen für tarifliche Beschäftigte</i>	-7.552,26	-5.700	-6.500	-6.600	-6.800	-6.900
	<i>7032000 Beiträge zur gesetzlichen Sozialversicherung für tariflich Beschäftigte</i>	-17.104,36	-13.000	-13.100	-13.200	-13.200	-13.300
	<i>7041000 Beihilfen, Unterstützungsleistungen für Beamte und Arbeitnehmer</i>	-103,56	-100	-900	-900	-900	-900
13.	- Auszahlungen für Sach- und Dienstleistungen und für geringwertige Vermögensgegenstände	-225.864,41	-285.700	-358.300	-285.700	-285.700	-285.700
	<i>7211000 Unterhaltung der Grundstücke und baulichen Anlagen</i>	-69.645,51	-60.800	-121.200	-60.800	-60.800	-60.800
	<i>7221000 Unterhaltung des sonstigen beweglichen Vermögens</i>	-30.022,14	-6.800	-12.800	-6.800	-6.800	-6.800
	<i>7231000 Mieten und Pachten</i>	-876,80	-900	-900	-900	-900	-900
	<i>7232000 Leasing</i>	-4.569,60	-4.600	-4.600	-4.600	-4.600	-4.600
	<i>7241000 Bewirtschaftung der Grundstücke und baulichen Anlagen</i>	-103.659,75	-195.500	-195.500	-195.500	-195.500	-195.500
	<i>7251000 Haltung von Fahrzeugen</i>	-2.453,39	-2.500	-2.500	-2.500	-2.500	-2.500
	<i>7271000 Besondere Verwaltungs- und Betriebsauszahlungen</i>	-14.637,22	-14.600	-20.800	-14.600	-14.600	-14.600
	<i>7291000 Auszahlungen für sonstige Dienstleistungen</i>	0,00	0	0	0	0	0
16.	- sonstige haushaltswirksame Auszahlungen	-10.055,37	-7.800	-14.100	-7.800	-7.800	-7.800
	<i>7429000 Sonstige Auszahlungen für die Inanspruchnahme von Rechten und Diensten</i>	-2.028,13	-100	-400	-100	-100	-100
	<i>7431000 Geschäftsauszahlungen</i>	-8.027,24	-7.700	-13.700	-7.700	-7.700	-7.700
17.	= Summe der Auszahlungen aus laufender Verwaltungstätigkeit	-339.518,40	-369.800	-458.900	-382.100	-383.600	-385.300
18.	= Saldo aus laufender Verwaltungstätigkeit	-36.526,70	-85.800	-132.900	-92.100	-93.600	-95.300
19.	+ Zuwendungen für Investitionstätigkeit	0,00	0	403.600	200.000	100.000	57.000
	<i>6810000 Investitionszuweisungen vom Bund</i>	0,00	0	65.500	0	0	0
	<i>6811000 Investitionszuweisungen vom Land</i>	0,00	0	13.100	0	0	0
	<i>6812000 Investitionszuweisungen von Gemeinden (GV)</i>	0,00	0	325.000	200.000	100.000	57.000
21.	+ Veräußerung von Sachvermögen	0,00	0	0	0	0	7.200
	<i>6831100 Einzahlungen aus der Veräußerung von Vermögensgegenständen über 1.000,- Euro</i>	0,00	0	0	0	0	0
	<i>6831200 Einzahlungen aus der Veräußerung von Vermögensgegenständen über 150,- bis 1.000,- Euro (Sammelposten)</i>	0,00	0	0	0	0	7.200
23.	+ Sonstige Investitionstätigkeit	0,00	0	0	0	0	0
	<i>6871000 Einzahlungen aus der Abwicklung von Baumaßnahmen</i>	0,00	0	0	0	0	0
24.	= Summe der Einzahlungen aus Investitionstätigkeit	0,00	0	403.600	200.000	100.000	64.200
26.	- Baumaßnahmen	0,00	0	-82.000	-253.000	-100.000	-8.000
	<i>7871000 Auszahlungen für Hochbaumaßnahmen</i>	0,00	0	-82.000	-253.000	-100.000	-8.000
27.	- Erwerb von beweglichem Sachvermögen	0,00	0	-188.000	-9.000	-9.000	-9.000
	<i>7831100 Auszahlungen für den Erwerb von Vermögensgegenständen über 1.000 Euro und Sachgesamtheiten</i>	0,00	0	-179.000	0	0	0
	<i>7831200 Auszahlungen für den Erwerb von Vermögensgegenständen über 150 Euro bis 1.000 Euro (Sammelposten)</i>	0,00	0	-9.000	-9.000	-9.000	-9.000



Produkthaushalt 2011

Gemeinde: 00 Stadt Wittingen

Datum: 14.04.2011
Uhrzeit: 09:23:36

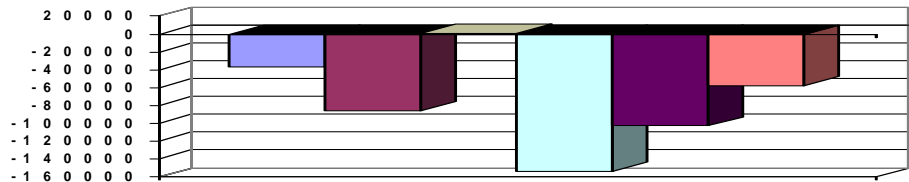
Fachbereich 1300 Kinder, Jugend, Schulen und Soziales
Produkt 21501 Realschule Wittingen

Teilfinanzhaushalt

Nr.	Ein- und Auszahlungsarten	Ergebnis 2009	Plan 2010	Plan 2011	Plan 2012	Plan 2013	Plan 2014
29.	- Aktivierbare Zuwendungen	0,00	0	0	0	0	-9.800
	7810000 Zuweisungen und Zuschüsse für Investitionen vom Bund	0,00	0	0	0	0	0
	7811000 Zuweisungen und Zuschüsse für Investitionen vom Land	0,00	0	0	0	0	0
	7812000 Zuweisungen und Zuschüsse für Investitionen von Gemeinden (GV)	0,00	0	0	0	0	-9.800
31.	= Summe der Auszahlungen aus Investitionstätigkeit	0,00	0	-270.000	-262.000	-109.000	-26.800
32.	= Saldo aus Investitionstätigkeit	0,00	0	133.600	-62.000	-9.000	37.400
33.	= Finanzmittelüberschuss/-fehlbetrag	-36.526,70	-85.800	700	-154.100	-102.600	-57.900
37.	= Saldo aus Zeile 33 und 36	-36.526,70	-85.800	700	-154.100	-102.600	-57.900

Jahresergebnis

- grafische Darstellung -



Teilfinanzhaushalt (Investitionen)

Nr.	Ein- und Auszahlungsarten	Ergebnis 2009	Plan 2010	Plan 2011	Plan 2012	Plan 2013	Plan 2014
1.	+ Einzahlungen aus Investitionszuwendungen	0,00	0	403.600	200.000	100.000	57.000
	6810000 Investitionszuweisungen vom Bund	0,00	0	65.500	0	0	0
	6811000 Investitionszuweisungen vom Land	0,00	0	13.100	0	0	0
	6812000 Investitionszuweisungen von Gemeinden (GV)	0,00	0	325.000	200.000	100.000	57.000
3.	+ Einzahlungen aus der Veräußerung von beweglichen Vermögensgegenständen oberhalb der Wertgrenze von 150 Euro	0,00	0	0	0	0	7.200
	6831100 Einzahlungen aus der Veräußerung von Vermögensgegenständen über 1.000,- Euro	0,00	0	0	0	0	0
	6831200 Einzahlungen aus der Veräußerung von Vermögensgegenständen über 150,- bis 1.000,- Euro (Sammelposten)	0,00	0	0	0	0	7.200
5.	+ Einzahlungen aus der Abwicklung von Baumaßnahmen	0,00	0	0	0	0	0
	6871000 Einzahlungen aus der Abwicklung von Baumaßnahmen	0,00	0	0	0	0	0
9.	= Einzahlungen aus Investitionstätigkeit	0,00	0	403.600	200.000	100.000	64.200
10.	- Zuweisungen und Zuschüsse für Investitionen	0,00	0	0	0	0	-9.800
	7810000 Zuweisungen und Zuschüsse für Investitionen vom Bund	0,00	0	0	0	0	0
	7811000 Zuweisungen und Zuschüsse für Investitionen vom Land	0,00	0	0	0	0	0
	7812000 Zuweisungen und Zuschüsse für Investitionen von Gemeinden (GV)	0,00	0	0	0	0	-9.800
12.	- Auszahlungen für den Erwerb von beweglichen Vermögensgegenständen oberhalb der Wertgrenze von 150 Euro	0,00	0	-188.000	-9.000	-9.000	-9.000
	7831100 Auszahlungen für den Erwerb von Vermögensgegenständen über 1.000 Euro und Sachgesamtheiten	0,00	0	-179.000	0	0	0



Produkthaushalt 2011

Gemeinde: 00 Stadt Wittingen

Datum: 14.04.2011
Uhrzeit: 09:23:36

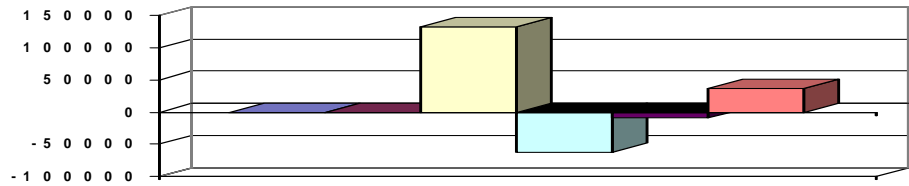
Fachbereich 1300 Kinder, Jugend, Schulen und Soziales
Produkt 21501 Realschule Wittingen

Teilfinanzhaushalt (Investitionen)

Nr.	Ein- und Auszahlungsarten	Ergebnis 2009	Plan 2010	Plan 2011	Plan 2012	Plan 2013	Plan 2014
	7831200 Auszahlungen für den Erwerb von Vermögensgegenständen über 150 Euro bis 1.000 Euro (Sammelposten)	0,00	0	-9.000	-9.000	-9.000	-9.000
14.	- Baumaßnahmen	0,00	0	-82.000	-253.000	-100.000	-8.000
	7871000 Auszahlungen für Hochbaumaßnahmen	0,00	0	-82.000	-253.000	-100.000	-8.000
17.	= Auszahlungen aus Investitionstätigkeit	0,00	0	-270.000	-262.000	-109.000	-26.800
18.	= Saldo aus Investitionstätigkeit	0,00	0	133.600	-62.000	-9.000	37.400

Jahresergebnis

- grafische Darstellung -





Fachbereich 1300 Kinder, Jugend, Schulen und Soziales
Produkt 24301 Schulverwaltung

Produktverantwortlich
Erster Stadtrat Peter Rothe

Rechtsgrundlage

Schulrecht, Beschlüsse der pol. Gremien, Budgetrichtlinie

Personalgestellung

0,3

Produktaufgaben

Statistiken, soweit nicht in der Schule erstellt werden
Haushaltsüberwachung
Beratungen, Kontaktpflege (Schule - Eltern)
Kooperation mit dem Landkreis und den Schulaufsichtämtern
Schulentwicklungsplanung
Abrechnung nach § 118 NSchG
Schülerunfallversicherung

Zielvorgaben

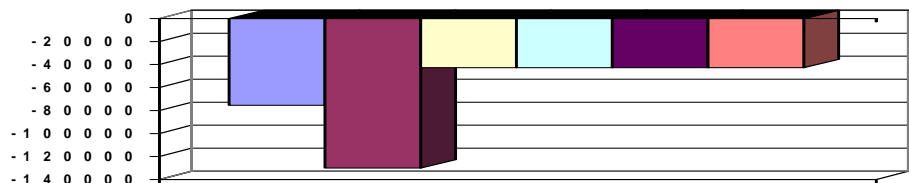
Die Stadt Wittingen strebt in Zusammenarbeit mit dem Lehrkörper und der Elternvertretung an, die Schüler und Schülerinnen über den gesetzlichen Mindeststandard hinaus zu fördern. Jedem Kind soll ein bestmöglicher individueller Übergang zu den weiter-führenden Schulen ermöglicht werden. Hierbei soll besonders auf die Migrationsproblematik geachtet werden. Einrichtung von Ganztagschulen und Integrierten Gesamtschulen

Teilergebnishaushalt

Nr.	Ertrags- und Aufwandsarten	Ergebnis 2009	Plan 2010	Plan 2011	Plan 2012	Plan 2013	Plan 2014
2.	+ Zuwendungen und allgemeine Umlagen	26.138,02	25.700	26.200	26.200	26.200	26.200
	3141000 Zuweisungen für laufende Zwecke vom Land	5.765,00	5.700	5.700	5.700	5.700	5.700
	3142000 Zuweisungen gem. § 118 NSchG vom Landkreis	20.373,02	20.000	20.500	20.500	20.500	20.500
11.	+ Sonstige ordentliche Erträge	0,00	0	900	900	900	900
	3582000 Erträge aus der Auflösung oder Herabsetzung von Rückstellungen	0,00	0	900	900	900	900
12.	= Summe ordentliche Erträge	26.138,02	25.700	27.100	27.100	27.100	27.100
13.	- Personalaufwendungen	-53.989,97	-106.500	-19.500	-19.900	-20.100	-20.600
	4011000 Dienstaufwendungen Beamte	-12.351,66	-23.700	-2.600	-2.700	-2.700	-2.700
	4012000 Dienstaufwendungen tariflich Beschäftigte	-27.439,56	-51.000	-10.500	-10.800	-11.000	-11.300
	4021000 Beiträge zu Versorgungskassen Beamte	-5.985,50	-15.000	-1.800	-1.800	-1.800	-1.900
	4022000 Beiträge zu Versorgungskassen tariflich Beschäftigte	-2.376,48	-4.700	-1.100	-1.100	-1.100	-1.200
	4032000 Beiträge zur gesetzlichen Sozialversicherung tariflich Beschäftigte	-5.411,62	-10.100	-2.200	-2.200	-2.200	-2.200
	4041000 Beihilfen und Unterstützungsleistungen für Beamte und Arbeitnehmer	-425,15	-2.000	-400	-400	-400	-400
	4051000 Zuführungen zu Pensionsrückstellungen für Beamte und Arbeitnehmer	0,00	0	-900	-900	-900	-900
15.	- Aufwendungen für Sach- und Dienstleistungen	-1.000,00	-1.000	-1.200	-1.200	-1.200	-1.200
	4221000 Unterhaltung des sonstigen beweglichen Vermögens	0,00	0	-200	-200	-200	-200
	4241000 Bewirtschaftung der Grundstücke und baulichen Anlagen	-1.000,00	-1.000	-1.000	-1.000	-1.000	-1.000
19.	- Sonstige ordentliche Aufwendungen	-46.269,98	-48.200	-48.500	-48.000	-48.000	-48.000
	4431000 Geschäftsaufwendungen	-74,10	-200	-500	0	0	0
	4441000 Steuern, Versicherungen, Schadensfälle	-46.195,88	-48.000	-48.000	-48.000	-48.000	-48.000
20.	= Summe ordentliche Aufwendungen	-101.259,95	-155.700	-69.200	-69.100	-69.300	-69.800
21.	= Ordentliches Ergebnis	-75.121,93	-130.000	-42.100	-42.000	-42.200	-42.700
25.	= Jahresergebnis	-75.121,93	-130.000	-42.100	-42.000	-42.200	-42.700
29.	= Ergebnis unter Berücksichtigung der internen Leistungsbeziehungen	-75.121,93	-130.000	-42.100	-42.000	-42.200	-42.700

Jahresergebnis

- grafische Darstellung -





Produkthaushalt 2011

Gemeinde: 00 Stadt Wittingen

Datum: 14.04.2011
Uhrzeit: 09:23:37

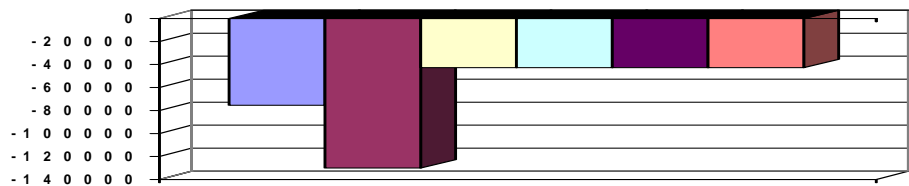
Fachbereich 1300 Kinder, Jugend, Schulen und Soziales
Produkt 24301 Schulverwaltung

Teilfinanzhaushalt

Nr.	Ein- und Auszahlungsarten	Ergebnis 2009	Plan 2010	Plan 2011	Plan 2012	Plan 2013	Plan 2014
2.	+ Zuwendungen und allgemeine Umlagen, außer für Investitionstätigkeit	26.138,02	25.700	26.200	26.200	26.200	26.200
	6141000 Zuweisungen für laufende Zwecke vom Land	5.765,00	5.700	5.700	5.700	5.700	5.700
	6142000 Zuweisungen für laufende Zwecke von Gemeinden (GV)	20.373,02	20.000	20.500	20.500	20.500	20.500
10.	= Summe der Einzahlungen aus laufender Verwaltungstätigkeit	26.138,02	25.700	26.200	26.200	26.200	26.200
11.	- Personalauszahlungen	-53.989,97	-106.500	-18.600	-19.000	-19.200	-19.700
	7011000 Dienstausszahlungen Beamte	-12.351,66	-23.700	-2.600	-2.700	-2.700	-2.700
	7012000 Dienstausszahlungen tariflich Beschäftigte	-27.439,56	-51.000	-10.500	-10.800	-11.000	-11.300
	7021000 Beiträge zu Versorgungskassen für Beamte	-5.985,50	-15.000	-1.800	-1.800	-1.800	-1.900
	7022000 Beiträge zu Versorgungskassen für tarifliche Beschäftigte	-2.376,48	-4.700	-1.100	-1.100	-1.100	-1.200
	7032000 Beiträge zur gesetzlichen Sozialversicherung für tariflich Beschäftigte	-5.411,62	-10.100	-2.200	-2.200	-2.200	-2.200
	7041000 Beihilfen, Unterstützungsleistungen für Beamte und Arbeitnehmer	-425,15	-2.000	-400	-400	-400	-400
13.	- Auszahlungen für Sach- und Dienstleistungen und für geringwertige Vermögensgegenstände	-1.000,00	-1.000	-1.200	-1.200	-1.200	-1.200
	7221000 Unterhaltung des sonstigen beweglichen Vermögens	0,00	0	-200	-200	-200	-200
	7241000 Bewirtschaftung der Grundstücke und baulichen Anlagen	-1.000,00	-1.000	-1.000	-1.000	-1.000	-1.000
16.	- sonstige haushaltswirksame Auszahlungen	-46.269,98	-48.200	-48.500	-48.000	-48.000	-48.000
	7431000 Geschäftsauszahlungen	-74,10	-200	-500	0	0	0
	7441000 Steuern, Versicherungen, Schadensfälle	-46.195,88	-48.000	-48.000	-48.000	-48.000	-48.000
17.	= Summe der Auszahlungen aus laufender Verwaltungstätigkeit	-101.259,95	-155.700	-68.300	-68.200	-68.400	-68.900
18.	= Saldo aus laufender Verwaltungstätigkeit	-75.121,93	-130.000	-42.100	-42.000	-42.200	-42.700
33.	= Finanzmittelüberschuss/-fehlbetrag	-75.121,93	-130.000	-42.100	-42.000	-42.200	-42.700
37.	= Saldo aus Zeile 33 und 36	-75.121,93	-130.000	-42.100	-42.000	-42.200	-42.700

Jahresergebnis

- grafische Darstellung -





Fachbereich 1300 Kinder, Jugend, Schulen und Soziales
Produkt 36200 Jugendarbeit

Produktverantwortlich

Erster Stadtrat Peter Rothe

Rechtsgrundlage

KJHG, SGB VIII, Vereinbarung Landkreis

Personalgestellung

4,15 zzgl. Honorarkräfte bei Bedarf

Produktaufgaben

Offene, pädagogische Gruppenarbeit
Mädchen- und Jugendspezifische Förderung
Hausaufgabenhilfe, Präventions- und Integrationsarbeit.
Profilierung Hauptschule.

Zielvorgaben

Ziel ist eine Förderung zum Erlernen sozialer Kompetenzen sowie zur Überwindung von geschlechtsbedingten Ungleichheiten sowie die Stärkung und Interessenvertretung von Kindern und Jugendlichen. Es ist Ziel, die Entwicklung eines kinder- und jugendgemäßen Lebensumfeldes unter Einbeziehung der Ressourcen des Sozialraumes zu fördern.
Erarbeitung von sinnvollen und gemeinschaftlichen Freizeitangeboten für Kinder und Jugendliche, bei denen sie Kontakte knüpfen, Stärken, Interessen und Talente entdecken können.

Teilergebnishaushalt

Nr.	Ertrags- und Aufwandsarten	Ergebnis 2009	Plan 2010	Plan 2011	Plan 2012	Plan 2013	Plan 2014
2.	+ Zuwendungen und allgemeine Umlagen	102.745,07	100.000	100.000	100.000	100.000	100.000
	3142000 Zuweisungen für laufende Zwecke von Gemeinden (GV)	102.258,37	100.000	100.000	100.000	100.000	100.000
	3147000 Zuweisungen für laufende Zwecke von privaten Unternehmen	486,70	0	0	0	0	0
5.	+ Öffentlich-rechtliche Entgelte, außer Beiträge und ähnliche Entgelte für Investitionstätigkeit	269,94	0	0	0	0	0
	3321000 Benutzungsgebühren und ähnliche Entgelte	269,94	0	0	0	0	0
6.	+ Privatrechtliche Entgelte	0,00	0	0	0	0	0
	3461000 Sonstige privatrechtliche Leistungsentgelte	0,00	0	0	0	0	0
7.	+ Kostenerstattungen und Kostenumlagen	0,00	0	0	0	0	0
	3482000 Erstattungen von Gemeinden (GV)	0,00	0	0	0	0	0
11.	+ Sonstige ordentliche Erträge	0,00	0	1.800	1.800	1.800	1.800
	3582000 Erträge aus der Auflösung oder Herabsetzung von Rückstellungen	0,00	0	1.800	1.800	1.800	1.800
12.	= Summe ordentliche Erträge	103.015,01	100.000	101.800	101.800	101.800	101.800
13.	- Personalaufwendungen	-84.032,22	-114.400	-149.900	-153.200	-155.500	-158.000
	4011000 Dienstaufwendungen Beamte	0,00	0	-5.200	-5.300	-5.300	-5.400
	4012000 Dienstaufwendungen tariflich Beschäftigte	-58.593,70	-79.700	-94.500	-97.300	-99.300	-101.300
	4018000 Dienstaufwendungen ABM-Kräfte	0,00	0	0	0	0	0
	4019000 Dienstaufwendungen für Honorarkräfte und Praktikanten	-7.646,90	-9.900	-14.000	-14.000	-14.000	-14.000
	4021000 Beiträge zu Versorgungskassen Beamte	0,00	0	-3.500	-3.600	-3.600	-3.600
	4022000 Beiträge zu Versorgungskassen tariflich Beschäftigte	-5.872,54	-8.500	-9.600	-9.800	-10.000	-10.200
	4032000 Beiträge zur gesetzlichen Sozialversicherung tariflich Beschäftigte	-11.799,73	-16.100	-19.400	-19.500	-19.600	-19.700
	4041000 Beihilfen und Unterstützungsleistungen für Beamte und Arbeitnehmer	-119,35	-200	-1.500	-1.500	-1.500	-1.500
	4051000 Zuführungen zu Pensionsrückstellungen für Beamte und Arbeitnehmer	0,00	0	-2.200	-2.200	-2.200	-2.300
15.	- Aufwendungen für Sach- und Dienstleistungen	-5.495,54	-5.500	-5.500	-5.500	-5.500	-5.500
	4221000 Unterhaltung des sonstigen beweglichen Vermögens	0,00	0	-1.000	-1.000	-1.000	-1.000
	4261000 Besondere Aufwendungen für Beschäftigte	-30,00	-1.000	-1.000	-1.000	-1.000	-1.000
	4271000 Besondere Verwaltungs- und Betriebsaufwendungen	-5.465,54	-4.500	-3.500	-3.500	-3.500	-3.500



Produkthaushalt 2011

Gemeinde: 00 Stadt Wittingen

Datum: 14.04.2011
Uhrzeit: 09:23:37

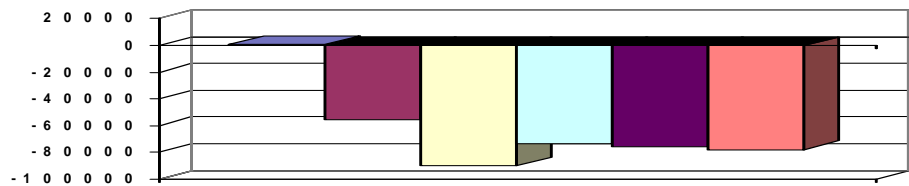
Fachbereich 1300 Kinder, Jugend, Schulen und Soziales
Produkt 36200 Jugendarbeit

Teilergebnishaushalt

Nr.	Ertrags- und Aufwandsarten	Ergebnis 2009	Plan 2010	Plan 2011	Plan 2012	Plan 2013	Plan 2014
18.	- Transferaufwendungen	-11.737,08	-33.900	-34.900	-15.000	-15.000	-15.000
	4312000 Rückzahlung überzahlter Personalkosten ad Landkreis	-8.549,08	-26.000	-27.000	-10.000	-10.000	-10.000
	4318000 Zuweisungen an übrige Bereiche	0,00	-2.600	-2.600	0	0	0
	4331000 Leistungen der Sozialhilfe an natürliche Personen außerhalb von Einrichtungen	-3.188,00	-5.300	-5.300	-5.000	-5.000	-5.000
19.	- Sonstige ordentliche Aufwendungen	-1.259,18	-1.400	-1.400	-1.400	-1.400	-1.400
	4429000 Sonstige Aufwendungen für die Inanspruchnahme von Rechten und Diensten	0,00	0	0	0	0	0
	4431000 Geschäftsaufwendungen	-1.259,18	-1.400	-1.400	-1.400	-1.400	-1.400
	4441000 Steuern, Versicherungen, Schadensfälle	0,00	0	0	0	0	0
20.	= Summe ordentliche Aufwendungen	-102.524,02	-155.200	-191.700	-175.100	-177.400	-179.900
21.	= Ordentliches Ergebnis	490,99	-55.200	-89.900	-73.300	-75.600	-78.100
25.	= Jahresergebnis	490,99	-55.200	-89.900	-73.300	-75.600	-78.100
29.	= Ergebnis unter Berücksichtigung der internen Leistungsbeziehungen	490,99	-55.200	-89.900	-73.300	-75.600	-78.100

Jahresergebnis

- grafische Darstellung -



Teilfinanzhaushalt

Nr.	Ein- und Auszahlungsarten	Ergebnis 2009	Plan 2010	Plan 2011	Plan 2012	Plan 2013	Plan 2014
2.	+ Zuwendungen und allgemeine Umlagen, außer für Investitionstätigkeit	102.745,07	100.000	100.000	100.000	100.000	100.000
	6142000 Zuweisungen für laufende Zwecke von Gemeinden (GV)	102.258,37	100.000	100.000	100.000	100.000	100.000
	6147000 Zuweisungen für laufende Zwecke von privaten Unternehmen	486,70	0	0	0	0	0
4.	+ Öffentlich-rechtliche Entgelte	269,94	0	0	0	0	0
	6321000 Benutzungsgebühren und ähnliche Entgelte	269,94	0	0	0	0	0
5.	+ Privatrechtliche Entgelte	0,00	0	0	0	0	0
	6461000 Sonstige privatrechtliche Leistungsentgelte	0,00	0	0	0	0	0
6.	+ Kostenerstattungen und Kostenumlagen, außer für Investitionstätigkeit	0,00	0	0	0	0	0
	6482000 Erstattungen von Gemeinden	0,00	0	0	0	0	0
10.	= Summe der Einzahlungen aus laufender Verwaltungstätigkeit	103.015,01	100.000	100.000	100.000	100.000	100.000
11.	- Personalauszahlungen	-84.032,22	-114.400	-147.700	-151.000	-153.300	-155.700
	7011000 Dienstaussahlungen Beamte	0,00	0	-5.200	-5.300	-5.300	-5.400
	7012000 Dienstaussahlungen tariflich Beschäftigte	-58.593,70	-79.700	-94.500	-97.300	-99.300	-101.300
	7018000 Dienstaussahlungen ABM-Kräfte	0,00	0	0	0	0	0
	7019000 Sonstige Beschäftigungsauszahlungen	-7.646,90	-9.900	-14.000	-14.000	-14.000	-14.000
	7021000 Beiträge zu Versorgungskassen für Beamte	0,00	0	-3.500	-3.600	-3.600	-3.600
	7022000 Beiträge zu Versorgungskassen für tarifliche Beschäftigte	-5.872,54	-8.500	-9.600	-9.800	-10.000	-10.200



Produkthaushalt 2011

Gemeinde: 00 Stadt Wittingen

Datum: 14.04.2011
Uhrzeit: 09:23:38

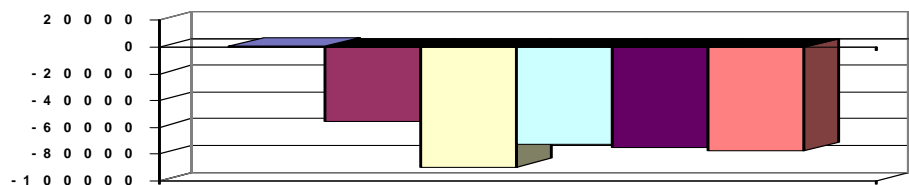
Fachbereich 1300 Kinder, Jugend, Schulen und Soziales
Produkt 36200 Jugendarbeit

Teilfinanzhaushalt

Nr.	Ein- und Auszahlungsarten	Ergebnis 2009	Plan 2010	Plan 2011	Plan 2012	Plan 2013	Plan 2014
	7032000 Beiträge zur gesetzlichen Sozialversicherung für tariflich Beschäftigte	-11.799,73	-16.100	-19.400	-19.500	-19.600	-19.700
	7041000 Beihilfen, Unterstützungsleistungen für Beamte und Arbeitnehmer	-119,35	-200	-1.500	-1.500	-1.500	-1.500
13.	- Auszahlungen für Sach- und Dienstleistungen und für geringwertige Vermögensgegenstände	-5.495,54	-5.500	-5.500	-5.500	-5.500	-5.500
	7221000 Unterhaltung des sonstigen beweglichen Vermögens	0,00	0	-1.000	-1.000	-1.000	-1.000
	7261000 Besondere Auszahlungen für Beschäftigte	-30,00	-1.000	-1.000	-1.000	-1.000	-1.000
	7271000 Besondere Verwaltungs- und Betriebsauszahlungen	-5.465,54	-4.500	-3.500	-3.500	-3.500	-3.500
15.	- Transferauszahlungen	-11.737,08	-33.900	-34.900	-15.000	-15.000	-15.000
	7312000 Zuweisungen an Gemeinden (GV)	-8.549,08	-26.000	-27.000	-10.000	-10.000	-10.000
	7318000 Zuweisungen an übrige Bereiche	0,00	-2.600	-2.600	0	0	0
	7331000 Soziale Leistungen an natürliche Personen außerhalb von Einrichtungen	-3.188,00	-5.300	-5.300	-5.000	-5.000	-5.000
16.	- sonstige haushaltswirksame Auszahlungen	-1.259,18	-1.400	-1.400	-1.400	-1.400	-1.400
	7429000 Sonstige Auszahlungen für die Inanspruchnahme von Rechten und Diensten	0,00	0	0	0	0	0
	7431000 Geschäftsauszahlungen	-1.259,18	-1.400	-1.400	-1.400	-1.400	-1.400
17.	= Summe der Auszahlungen aus laufender Verwaltungstätigkeit	-102.524,02	-155.200	-189.500	-172.900	-175.200	-177.600
18.	= Saldo aus laufender Verwaltungstätigkeit	490,99	-55.200	-89.500	-72.900	-75.200	-77.600
33.	= Finanzmittelüberschuss/-fehlbetrag	490,99	-55.200	-89.500	-72.900	-75.200	-77.600
37.	= Saldo aus Zeile 33 und 36	490,99	-55.200	-89.500	-72.900	-75.200	-77.600

Jahresergebnis

- grafische Darstellung -





Produkthaushalt 2011

Gemeinde: 00 Stadt Wittingen

Datum: 14.04.2011
Uhrzeit: 09:23:38

Fachbereich 1300 Kinder, Jugend, Schulen und Soziales
Produkt 36500 Kindertagesstätten

Produktverantwortlich
Erster Stadtrat Peter Rothe

Rechtsgrundlage

Politischer Beschluss, Vertrag mit der ev. Kirchengemeinde

Personalgestellung

0,32

Produktaufgaben

Bezuschussung von kirchlichen Kindergärten um den Rechtsanspruch auf einen Kindergartenplatz im Bereich der Stadt Wittingen erfüllen zu können.
Prüfung der Haushaltspläne und der Jahresabrechnungen der Kirchen.
Abwicklung der Zuschusszahlung

Zielvorgaben

Die Stadt Wittingen bezuschusst die von der ev. Kirchengemeinde betriebenen Kindertageseinrichtungen im Rahmen vertraglicher Regelungen und nach Konzepten, die das friedliche und soziale Miteinander in einer demokratischen Gesellschaft fördern. Diese Regelungen sollen damit der Frühförderung von Kindern dienen.

Kennzahlen

Anzahl der Kindergartenplätze:
Anzahl der Kinderkrippenplätze:

Teilergebnishaushalt

Nr.	Ertrags- und Aufwandsarten	Ergebnis 2009	Plan 2010	Plan 2011	Plan 2012	Plan 2013	Plan 2014
2.	+ Zuwendungen und allgemeine Umlagen	195.042,80	151.500	175.000	175.000	175.000	175.000
	3141000 Zuweisungen für laufende Zwecke vom Land	192.432,80	150.000	150.000	150.000	150.000	150.000
	3142000 Zuweisungen für laufende Zwecke von Gemeinden (GV)	2.610,00	1.500	2.000	2.000	2.000	2.000
	3142010 Erstattung Kosten Fachpersonal gem. § 16 KiTaG	0,00	0	23.000	23.000	23.000	23.000
6.	+ Privatrechtliche Entgelte	86,54	0	0	0	0	0
	3461000 Sonstige privatrechtliche Leistungsentgelte	86,54	0	0	0	0	0
11.	+ Sonstige ordentliche Erträge	0,00	0	900	900	900	900
	3582000 Erträge aus der Auflösung oder Herabsetzung von Rückstellungen	0,00	0	900	900	900	900
12.	= Summe ordentliche Erträge	195.129,34	151.500	175.900	175.900	175.900	175.900
13.	- Personalaufwendungen	-9.372,92	-21.700	-15.900	-16.200	-16.400	-16.700
	4011000 Dienstaufwendungen Beamte	0,00	0	-2.600	-2.700	-2.700	-2.700
	4012000 Dienstaufwendungen tariflich Beschäftigte	-7.282,01	-16.800	-7.700	-7.900	-8.100	-8.300
	4021000 Beiträge zu Versorgungskassen Beamte	0,00	0	-1.800	-1.800	-1.800	-1.900
	4022000 Beiträge zu Versorgungskassen tariflich Beschäftigte	-628,99	-1.500	-800	-800	-800	-800
	4032000 Beiträge zur gesetzlichen Sozialversicherung tariflich Beschäftigte	-1.443,82	-3.300	-1.600	-1.600	-1.600	-1.600
	4041000 Beihilfen und Unterstützungsleistungen für Beamte und Arbeitnehmer	-18,10	-100	-300	-300	-300	-300
	4051000 Zuführungen zu Pensionsrückstellungen für Beamte und Arbeitnehmer	0,00	0	-1.100	-1.100	-1.100	-1.100
15.	- Aufwendungen für Sach- und Dienstleistungen	-12.452,16	-19.000	-31.000	-17.500	-17.500	-17.500
	4211000 Unterhaltung der Grundstücke und baulichen Anlagen	-3.468,71	-4.000	-15.000	-2.000	-2.000	-2.000
	Sockelsanierung, Malerarbeiten Ohrdorf, BUA 01.12.2010						
	4212000 Unterhaltung des sonstigen unbeweglichen Vermögens	0,00	0	-1.000	-500	-500	-500
	4221000 Unterhaltung des sonstigen beweglichen Vermögens	0,00	0	0	0	0	0
	4241000 Bewirtschaftung der Grundstücke und baulichen Anlagen	-8.983,45	-15.000	-15.000	-15.000	-15.000	-15.000
16.	- Abschreibungen	0,00	0	-1.000	-1.000	-1.000	-1.000



Produkthaushalt 2011

Gemeinde: 00 Stadt Wittingen

Datum: 14.04.2011
Uhrzeit: 09:23:38

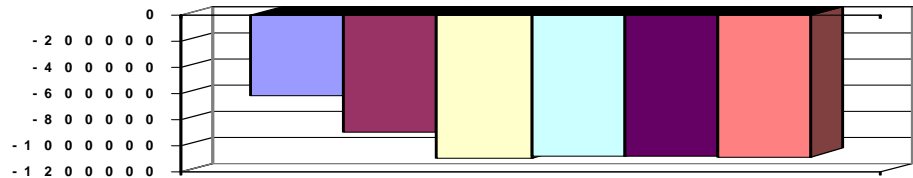
Fachbereich 1300 Kinder, Jugend, Schulen und Soziales
Produkt 36500 Kindertagesstätten

Teilergebnishaushalt

Nr.	Ertrags- und Aufwandsarten	Ergebnis 2009	Plan 2010	Plan 2011	Plan 2012	Plan 2013	Plan 2014
	<i>4711300 Afa auf Gebäude</i>	0,00	0	-1.000	-1.000	-1.000	-1.000
18.	- Transferaufwendungen	-789.719,28	-1.010.100	-1.224.300	-1.224.300	-1.224.300	-1.224.300
	<i>4312000 Zuweisungen an Gemeinden (GV)</i>	-5.394,00	-9.800	-9.800	-9.800	-9.800	-9.800
	<i>4318000 Zuweisungen an übrige Bereiche</i>	-784.325,28	-1.000.300	-1.214.500	-1.214.500	-1.214.500	-1.214.500
19.	- Sonstige ordentliche Aufwendungen	-528,00	-500	-1.000	-1.000	-1.000	-1.000
	<i>4421000 Aufwendungen für ehrenamtliche und sonstige Tätigkeit</i>	-528,00	-500	-500	-500	-500	-500
	<i>4431000 Geschäftsaufwendungen</i>	0,00	0	-500	-500	-500	-500
20.	= Summe ordentliche Aufwendungen	-812.072,36	-1.051.300	-1.273.200	-1.260.000	-1.260.200	-1.260.500
21.	= Ordentliches Ergebnis	-616.943,02	-899.800	-1.097.300	-1.084.100	-1.084.300	-1.084.600
25.	= Jahresergebnis	-616.943,02	-899.800	-1.097.300	-1.084.100	-1.084.300	-1.084.600
29.	= Ergebnis unter Berücksichtigung der internen Leistungsbeziehungen	-616.943,02	-899.800	-1.097.300	-1.084.100	-1.084.300	-1.084.600

Jahresergebnis

- grafische Darstellung -



Teilfinanzhaushalt

Nr.	Ein- und Auszahlungsarten	Ergebnis 2009	Plan 2010	Plan 2011	Plan 2012	Plan 2013	Plan 2014
2.	+ Zuwendungen und allgemeine Umlagen, außer für Investitionstätigkeit	195.042,80	151.500	175.000	175.000	175.000	175.000
	<i>6141000 Zuweisungen für laufende Zwecke vom Land</i>	192.432,80	150.000	150.000	150.000	150.000	150.000
	<i>6142000 Zuweisungen für laufende Zwecke von Gemeinden (GV)</i>	2.610,00	1.500	25.000	25.000	25.000	25.000
5.	+ Privatrechtliche Entgelte	86,54	0	0	0	0	0
	<i>6461000 Sonstige privatrechtliche Leistungsentgelte</i>	86,54	0	0	0	0	0
10.	= Summe der Einzahlungen aus laufender Verwaltungstätigkeit	195.129,34	151.500	175.000	175.000	175.000	175.000
11.	- Personalauszahlungen	-9.372,92	-21.700	-14.800	-15.100	-15.300	-15.600
	<i>7011000 Dienstaussahlungen Beamte</i>	0,00	0	-2.600	-2.700	-2.700	-2.700
	<i>7012000 Dienstaussahlungen tariflich Beschäftigte</i>	-7.282,01	-16.800	-7.700	-7.900	-8.100	-8.300
	<i>7021000 Beiträge zu Versorgungskassen für Beamte</i>	0,00	0	-1.800	-1.800	-1.800	-1.900
	<i>7022000 Beiträge zu Versorgungskassen für tarifliche Beschäftigte</i>	-628,99	-1.500	-800	-800	-800	-800
	<i>7032000 Beiträge zur gesetzlichen Sozialversicherung für tariflich Beschäftigte</i>	-1.443,82	-3.300	-1.600	-1.600	-1.600	-1.600
	<i>7041000 Beihilfen, Unterstützungsleistungen für Beamte und Arbeitnehmer</i>	-18,10	-100	-300	-300	-300	-300
13.	- Auszahlungen für Sach- und Dienstleistungen und für geringwertige Vermögensgegenstände	-12.452,16	-19.000	-31.000	-17.500	-17.500	-17.500
	<i>7211000 Unterhaltung der Grundstücke und baulichen Anlagen</i>	-3.468,71	-4.000	-15.000	-2.000	-2.000	-2.000
	<i>7212000 Unterhaltung des sonstigen unbeweglichen Vermögens</i>	0,00	0	-1.000	-500	-500	-500
	<i>7221000 Unterhaltung des sonstigen beweglichen Vermögens</i>	0,00	0	0	0	0	0



Produkthaushalt 2011

Gemeinde: 00 Stadt Wittingen

Datum: 14.04.2011
Uhrzeit: 09:23:38

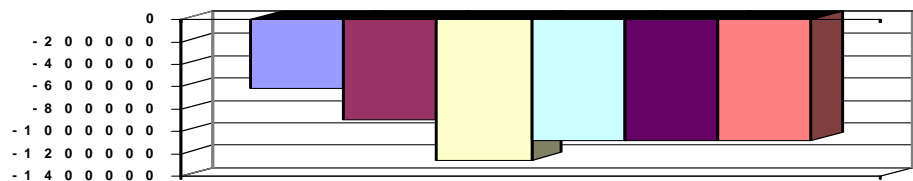
Fachbereich 1300 Kinder, Jugend, Schulen und Soziales
Produkt 36500 Kindertagesstätten

Teilfinanzhaushalt

Nr.	Ein- und Auszahlungsarten	Ergebnis 2009	Plan 2010	Plan 2011	Plan 2012	Plan 2013	Plan 2014
	<i>7241000 Bewirtschaftung der Grundstücke und baulichen Anlagen</i>	-8.983,45	-15.000	-15.000	-15.000	-15.000	-15.000
15.	- Transferauszahlungen	-789.719,28	-1.010.100	-1.224.300	-1.224.300	-1.224.300	-1.224.300
	<i>7312000 Zuweisungen an Gemeinden (GV)</i>	-5.394,00	-9.800	-9.800	-9.800	-9.800	-9.800
	<i>7318000 Zuweisungen an übrige Bereiche</i>	-784.325,28	-1.000.300	-1.214.500	-1.214.500	-1.214.500	-1.214.500
16.	- sonstige haushaltswirksame Auszahlungen	-528,00	-500	-1.000	-1.000	-1.000	-1.000
	<i>7421000 Auszahlungen für ehrenamtliche und sonstige Tätigkeit</i>	-528,00	-500	-500	-500	-500	-500
	<i>7431000 Geschäftsauszahlungen</i>	0,00	0	-500	-500	-500	-500
17.	= Summe der Auszahlungen aus laufender Verwaltungstätigkeit	-812.072,36	-1.051.300	-1.271.100	-1.257.900	-1.258.100	-1.258.400
18.	= Saldo aus laufender Verwaltungstätigkeit	-616.943,02	-899.800	-1.096.100	-1.082.900	-1.083.100	-1.083.400
21.	+ Veräußerung von Sachvermögen	0,00	0	0	0	0	0
	<i>6831100 Einzahlungen aus der Veräußerung von Vermögensgegenständen über 1.000,- Euro</i>	0,00	0	0	0	0	0
23.	+ Sonstige Investitionstätigkeit	0,00	0	0	0	0	0
	<i>6871000 Einzahlungen aus der Abwicklung von Baumaßnahmen</i>	0,00	0	0	0	0	0
26.	- Baumaßnahmen	0,00	0	-66.000	0	0	0
	<i>7871000 Auszahlungen für Hochbaumaßnahmen</i>	0,00	0	-66.000	0	0	0
27.	- Erwerb von beweglichem Sachvermögen	0,00	0	-100.000	0	0	0
	<i>7831100 Auszahlungen für den Erwerb von Vermögensgegenständen über 1.000 Euro und Sachgesamtheiten</i>	0,00	0	-100.000	0	0	0
31.	= Summe der Auszahlungen aus Investitionstätigkeit	0,00	0	-166.000	0	0	0
32.	= Saldo aus Investitionstätigkeit	0,00	0	-166.000	0	0	0
33.	= Finanzmittelüberschuss/-fehlbetrag	-616.943,02	-899.800	-1.262.100	-1.082.900	-1.083.100	-1.083.400
37.	= Saldo aus Zeile 33 und 36	-616.943,02	-899.800	-1.262.100	-1.082.900	-1.083.100	-1.083.400

Jahresergebnis

- grafische Darstellung -



Teilfinanzhaushalt (Investitionen)

Nr.	Ein- und Auszahlungsarten	Ergebnis 2009	Plan 2010	Plan 2011	Plan 2012	Plan 2013	Plan 2014
3.	+ Einzahlungen aus der Veräußerung von beweglichen Vermögensgegenständen oberhalb der Wertgrenze von 150 Euro	0,00	0	0	0	0	0
	<i>6831100 Einzahlungen aus der Veräußerung von Vermögensgegenständen über 1.000,- Euro</i>	0,00	0	0	0	0	0
5.	+ Einzahlungen aus der Abwicklung von Baumaßnahmen	0,00	0	0	0	0	0
	<i>6871000 Einzahlungen aus der Abwicklung von Baumaßnahmen</i>	0,00	0	0	0	0	0
12.	- Auszahlungen für den Erwerb von beweglichen Vermögensgegenständen oberhalb der Wertgrenze von 150 Euro	0,00	0	-100.000	0	0	0



Produkthaushalt 2011

Gemeinde: 00 Stadt Wittingen

Datum: 14.04.2011
Uhrzeit: 09:23:38

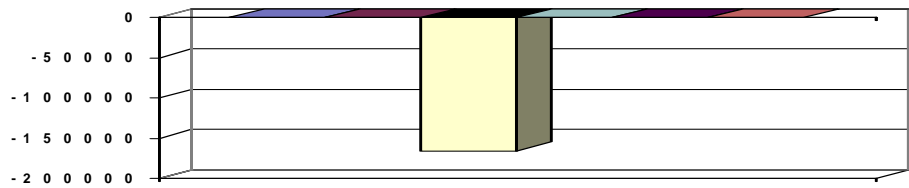
Fachbereich 1300 Kinder, Jugend, Schulen und Soziales
Produkt 36500 Kindertagesstätten

Teilfinanzhaushalt (Investitionen)

Nr.	Ein- und Auszahlungsarten	Ergebnis 2009	Plan 2010	Plan 2011	Plan 2012	Plan 2013	Plan 2014
	<i>7831100 Auszahlungen für den Erwerb von Vermögensgegenständen über 1.000 Euro und Sachgesamtheiten</i>	0,00		-100.000	0	0	0
			0				
14.	- Baumaßnahmen	0,00	0	-66.000	0	0	0
	<i>7871000 Auszahlungen für Hochbaumaßnahmen</i>	0,00	0	-66.000	0	0	0
17.	= Auszahlungen aus Investitionstätigkeit	0,00	0	-166.000	0	0	0
18.	= Saldo aus Investitionstätigkeit	0,00	0	-166.000	0	0	0

Jahresergebnis

- grafische Darstellung -





Fachbereich 1300 Kinder, Jugend, Schulen und Soziales
Produkt 36601 Jugendzentren

Produktverantwortlich
Erster Stadtrat Peter Rothe

Rechtsgrundlage
KJHG

Personalgestellung
0,07

Produktaufgaben
Bereitstellung von Räumlichkeiten/Mitarbeitern zur freien Nutzung durch Kinder und Jugendliche.
Konzepterstellung im Rahmen der Jugendarbeit zur sinnvollen Freizeitgestaltung.
Präventionsarbeit

Zielvorgaben
Im Rahmen der Konzepte der Jugendarbeit stellt die Stadt Wittingen Räumlichkeiten zur Verfügung. Sie sollen den Kindern und Jugendlichen als Einrichtung der offenen Jugendarbeit zur Verfügung stehen und zum sozialen Lernen und zur außerschulischen Bildung beitragen.

Kennzahlen
Nutzungszahlen

Teilergebnishaushalt

Nr.	Ertrags- und Aufwandsarten	Ergebnis 2009	Plan 2010	Plan 2011	Plan 2012	Plan 2013	Plan 2014
2.	+ Zuwendungen und allgemeine Umlagen	486,70	0	0	0	0	0
	3142000 Zuweisungen für laufende Zwecke von Gemeinden (GV)	0,00	0	0	0	0	0
	3147000 Zuweisungen für laufende Zwecke von privaten Unternehmen	486,70	0	0	0	0	0
5.	+ Öffentlich-rechtliche Entgelte, außer Beiträge und ähnliche Entgelte für Investitionstätigkeit	0,00	0	0	0	0	0
	3321000 Benutzungsgebühren und ähnliche Entgelte	0,00	0	0	0	0	0
6.	+ Privatrechtliche Entgelte	3.837,46	10.000	10.000	10.000	10.000	10.000
	3411000 Mieten und Pachten	0,00	0	0	0	0	0
	3461000 Sonstige privatrechtliche Leistungsentgelte	3.837,46	10.000	10.000	10.000	10.000	10.000
7.	+ Kostenerstattungen und Kostenumlagen	0,00	0	0	0	0	0
	3488000 Erstattungen von übrigen Bereichen	0,00	0	0	0	0	0
12.	= Summe ordentliche Erträge	4.324,16	10.000	10.000	10.000	10.000	10.000
13.	- Personalaufwendungen	0,00	0	-2.500	-2.600	-2.600	-2.600
	4012000 Dienstaufwendungen tariflich Beschäftigte	0,00	0	-1.800	-1.900	-1.900	-1.900
	4019000 Dienstaufwendungen sonstige Beschäftigte	0,00	0	0	0	0	0
	4022000 Beiträge zu Versorgungskassen tariflich Beschäftigte	0,00	0	-200	-200	-200	-200
	4032000 Beiträge zur gesetzlichen Sozialversicherung tariflich Beschäftigte	0,00	0	-400	-400	-400	-400
	4041000 Beihilfen und Unterstützungsleistungen für Beamte und Arbeitnehmer	0,00	0	-100	-100	-100	-100
15.	- Aufwendungen für Sach- und Dienstleistungen	-23.111,28	-20.100	-30.600	-25.100	-25.100	-25.100
	4211000 Unterhaltung der Grundstücke und baulichen Anlagen	-6.951,87	0	-13.000	-10.000	-10.000	-10.000
	4221000 Unterhaltung des sonstigen beweglichen Vermögens	-701,86	-1.000	-1.000	-1.000	-1.000	-1.000
	4222000 Erwerb geringwertiger Vermögensgegenstände	0,00	0	0	0	0	0
	4231000 Mieten und Pachten	-2.830,00	-5.000	-2.500	0	0	0
	4241000 Bewirtschaftung der Grundstücke und baulichen Anlagen	-9.240,00	-3.700	-3.700	-3.700	-3.700	-3.700
	4251000 Haltung von Fahrzeugen	0,00	0	0	0	0	0
	4271000 Besondere Verwaltungs- und Betriebsaufwendungen	-3.387,55	-10.400	-10.400	-10.400	-10.400	-10.400
16.	- Abschreibungen	0,00	0	-2.900	-3.100	-3.300	-3.500
	4711200 Afa auf beb. Grundstücke und grundstücksgl. Rechte an beb. Grundst.	0,00	0	0	0	0	0



Produkthaushalt 2011

Gemeinde: 00 Stadt Wittingen

Datum: 14.04.2011
Uhrzeit: 09:23:39

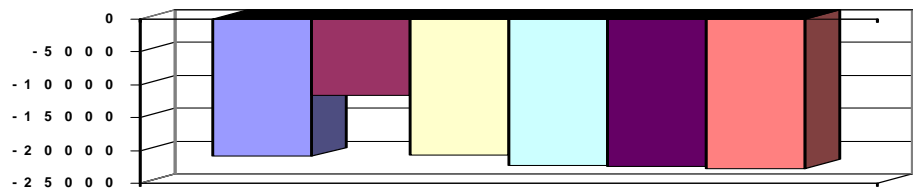
Fachbereich 1300 Kinder, Jugend, Schulen und Soziales
Produkt 36601 Jugendzentren

Teilergebnishaushalt

Nr.	Ertrags- und Aufwandsarten	Ergebnis 2009	Plan 2010	Plan 2011	Plan 2012	Plan 2013	Plan 2014
	<i>4711800 Auflösung Sammelposten</i>	0,00	0	-2.900	-3.100	-3.300	-3.500
19.	- Sonstige ordentliche Aufwendungen	-2.110,11	-1.500	-1.500	-1.500	-1.500	-1.500
	<i>4431000 Geschäftsaufwendungen</i>	-2.110,11	-1.500	-1.500	-1.500	-1.500	-1.500
	<i>4441000 Steuern, Versicherungen, Schadensfälle</i>	0,00	0	0	0	0	0
20.	= Summe ordentliche Aufwendungen	-25.221,39	-21.600	-37.500	-32.300	-32.500	-32.700
21.	= Ordentliches Ergebnis	-20.897,23	-11.600	-27.500	-22.300	-22.500	-22.700
22.	+ außerordentliche Erträge	0,00	0	6.800	0	0	0
	<i>5012000 Empfangene Schadensersatzleistungen u.ä.</i>	0,00	0	6.800	0	0	0
23.	- außerordentliche Aufwendungen	0,00	0	0	0	0	0
	<i>5111000 Aufwendungen im Zusammenhang mit Katastrophen u. ä. Ereignissen</i>	0,00	0	0	0	0	0
24.	= Außerordentliches Ergebnis	0,00	0	6.800	0	0	0
25.	= Jahresergebnis	-20.897,23	-11.600	-20.700	-22.300	-22.500	-22.700
29.	= Ergebnis unter Berücksichtigung der internen Leistungsbeziehungen	-20.897,23	-11.600	-20.700	-22.300	-22.500	-22.700

Jahresergebnis

- grafische Darstellung -



Teilfinanzhaushalt

Nr.	Ein- und Auszahlungsarten	Ergebnis 2009	Plan 2010	Plan 2011	Plan 2012	Plan 2013	Plan 2014
2.	+ Zuwendungen und allgemeine Umlagen, außer für Investitionstätigkeit	486,70	0	0	0	0	0
	<i>6142000 Zuweisungen für laufende Zwecke von Gemeinden (GV)</i>	0,00	0	0	0	0	0
	<i>6147000 Zuweisungen für laufende Zwecke von privaten Unternehmen</i>	486,70	0	0	0	0	0
4.	+ Öffentlich-rechtliche Entgelte	0,00	0	0	0	0	0
	<i>6321000 Benutzungsgebühren und ähnliche Entgelte</i>	0,00	0	0	0	0	0
5.	+ Privatrechtliche Entgelte	3.837,46	10.000	10.000	10.000	10.000	10.000
	<i>6411000 Mieten und Pachten</i>	0,00	0	0	0	0	0
	<i>6461000 Sonstige privatrechtliche Leistungsentgelte</i>	3.837,46	10.000	10.000	10.000	10.000	10.000
6.	+ Kostenerstattungen und Kostenumlagen, außer für Investitionstätigkeit	0,00	0	0	0	0	0
	<i>6488000 Erstattungen von übrigen Bereichen</i>	0,00	0	0	0	0	0
10.	= Summe der Einzahlungen aus laufender Verwaltungstätigkeit	4.324,16	10.000	10.000	10.000	10.000	10.000
11.	- Personalauszahlungen	0,00	0	-2.500	-2.600	-2.600	-2.600
	<i>7012000 Dienstaussahlungen tariflich Beschäftigte</i>	0,00	0	-1.800	-1.900	-1.900	-1.900
	<i>7019000 Sonstige Beschäftigungsauszahlungen</i>	0,00	0	0	0	0	0
	<i>7022000 Beiträge zu Versorgungskassen für tarifliche Beschäftigte</i>	0,00	0	-200	-200	-200	-200
	<i>7032000 Beiträge zur gesetzlichen Sozialversicherung für tariflich Beschäftigte</i>	0,00	0	-400	-400	-400	-400
	<i>7041000 Beihilfen, Unterstützungsleistungen für Beamte und Arbeitnehmer</i>	0,00	0	-100	-100	-100	-100



Produkthaushalt 2011

Gemeinde: 00 Stadt Wittingen

Datum: 14.04.2011
Uhrzeit: 09:23:39

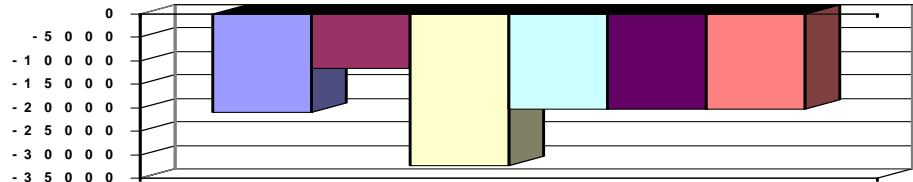
Fachbereich 1300 Kinder, Jugend, Schulen und Soziales
Produkt 36601 Jugendzentren

Teilfinanzhaushalt

Nr.	Ein- und Auszahlungsarten	Ergebnis 2009	Plan 2010	Plan 2011	Plan 2012	Plan 2013	Plan 2014
13.	- Auszahlungen für Sach- und Dienstleistungen und für geringwertige Vermögensgegenstände	-23.111,28	-20.100	-30.600	-25.100	-25.100	-25.100
	7211000 Unterhaltung der Grundstücke und baulichen Anlagen	-6.951,87	0	-13.000	-10.000	-10.000	-10.000
	7212000 Unterhaltung des sonstigen unbeweglichen Vermögens	0,00	0	0	0	0	0
	7221000 Unterhaltung des sonstigen beweglichen Vermögens	-701,86	-1.000	-1.000	-1.000	-1.000	-1.000
	7222000 Erwerb geringwertiger Vermögensgegenstände	0,00	0	0	0	0	0
	7231000 Mieten und Pachten	-2.830,00	-5.000	-2.500	0	0	0
	7241000 Bewirtschaftung der Grundstücke und baulichen Anlagen	-9.240,00	-3.700	-3.700	-3.700	-3.700	-3.700
	7251000 Haltung von Fahrzeugen	0,00	0	0	0	0	0
	7271000 Besondere Verwaltungs- und Betriebsauszahlungen	-3.387,55	-10.400	-10.400	-10.400	-10.400	-10.400
16.	- sonstige haushaltswirksame Auszahlungen	-2.110,11	-1.500	-1.500	-1.500	-1.500	-1.500
	7431000 Geschäftsauszahlungen	-2.110,11	-1.500	-1.500	-1.500	-1.500	-1.500
	7441000 Steuern, Versicherungen, Schadensfälle	0,00	0	0	0	0	0
17.	= Summe der Auszahlungen aus laufender Verwaltungstätigkeit	-25.221,39	-21.600	-34.600	-29.200	-29.200	-29.200
18.	= Saldo aus laufender Verwaltungstätigkeit	-20.897,23	-11.600	-24.600	-19.200	-19.200	-19.200
21.	+ Veräußerung von Sachvermögen	0,00	0	6.800	0	0	0
	6821000 Einzahlungen aus der Veräußerung von Grundstücken und Gebäuden und anderen unbeweglichen Vermögensgegenständen	0,00	0	6.800	0	0	0
	6831200 Einzahlungen aus der Veräußerung von Vermögensgegenständen über 150,- bis 1.000,- Euro (Sammelposten)	0,00	0	0	0	0	0
24.	= Summe der Einzahlungen aus Investitionstätigkeit	0,00	0	6.800	0	0	0
27.	- Erwerb von beweglichem Sachvermögen	0,00	0	-14.500	-1.000	-1.000	-1.000
	7831200 Auszahlungen für den Erwerb von Vermögensgegenständen über 150 Euro bis 1.000 Euro (Sammelposten)	0,00	0	-14.500	-1.000	-1.000	-1.000
31.	= Summe der Auszahlungen aus Investitionstätigkeit	0,00	0	-14.500	-1.000	-1.000	-1.000
32.	= Saldo aus Investitionstätigkeit	0,00	0	-7.700	-1.000	-1.000	-1.000
33.	= Finanzmittelüberschuss/-fehlbetrag	-20.897,23	-11.600	-32.300	-20.200	-20.200	-20.200
37.	= Saldo aus Zeile 33 und 36	-20.897,23	-11.600	-32.300	-20.200	-20.200	-20.200

Jahresergebnis

- grafische Darstellung -



Teilfinanzhaushalt (Investitionen)

Nr.	Ein- und Auszahlungsarten	Ergebnis 2009	Plan 2010	Plan 2011	Plan 2012	Plan 2013	Plan 2014
2.	+ Einzahlungen aus der Veräußerung von Grundstücken und Gebäuden und anderen unbeweglichen Vermögensgegenständen	0,00	0	6.800	0	0	0



Produkthaushalt 2011

Gemeinde: 00 Stadt Wittingen

Datum: 14.04.2011
Uhrzeit: 09:23:39

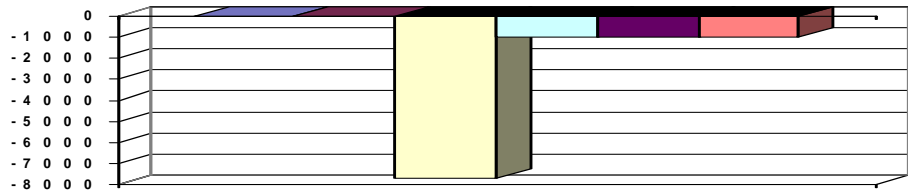
Fachbereich 1300 Kinder, Jugend, Schulen und Soziales
Produkt 36601 Jugendzentren

Teilfinanzhaushalt (Investitionen)

Nr.	Ein- und Auszahlungsarten	Ergebnis 2009	Plan 2010	Plan 2011	Plan 2012	Plan 2013	Plan 2014
	<i>6821000 Einzahlungen aus der Veräußerung von Grundstücken und Gebäuden und anderen unbeweglichen Vermögensgegenständen</i>	0,00		6.800	0	0	0
			0				
3.	+ Einzahlungen aus der Veräußerung von beweglichen Vermögensgegenständen oberhalb der Wertgrenze von 150 Euro	0,00	0	0	0	0	0
	<i>6831200 Einzahlungen aus der Veräußerung von Vermögensgegenständen über 150,- bis 1.000,- Euro (Sammelposten)</i>	0,00		0	0	0	0
			0				
9.	= Einzahlungen aus Investitionstätigkeit	0,00	0	6.800	0	0	0
12.	- Auszahlungen für den Erwerb von beweglichen Vermögensgegenständen oberhalb der Wertgrenze von 150 Euro	0,00	0	-14.500	-1.000	-1.000	-1.000
	<i>7831200 Auszahlungen für den Erwerb von Vermögensgegenständen über 150 Euro bis 1.000 Euro (Sammelposten)</i>	0,00		-14.500	-1.000	-1.000	-1.000
			0				
17.	= Auszahlungen aus Investitionstätigkeit	0,00	0	-14.500	-1.000	-1.000	-1.000
18.	= Saldo aus Investitionstätigkeit	0,00	0	-7.700	-1.000	-1.000	-1.000

Jahresergebnis

- grafische Darstellung -





Produkthaushalt 2011

Gemeinde: 00 Stadt Wittingen

Datum: 14.04.2011
Uhrzeit: 09:23:39

Fachbereich 2100 Kultur und Sport
Produkt 25201 Museen und Sammlungen

Produktverantwortlich

Al Herr Kruse

Rechtsgrundlage

Politische Beschlüsse

Personalgestellung

0,2

Produktaufgaben

Unterstützung von Museen, Sammlungen und Ausstellungen
Förderung und Unterstützung von Künstlern im Rahmen der Werkstattwochen
Organisation von Ausstellungen in Verbindung mit den Kultur- und Heimatvereinen

Zielvorgaben

Erhaltung und Bewahrung von historischen und landschafts- typischen Sammlungen und Ausstellungen durch geeignete Fördermassnahmen. Kinder und Jugendliche sollen dabei die Möglichkeit haben, die ursprüngliche Gestaltung ihres Lebens- raumens kennen zu lernen.

Die Weiterführung und Verbreitung der Ergebnisse der Werkstattwochen in Lüben durch entsprechende Ausstellungen.

Kennzahlen

Anzahl der Museen und Ausstellungen pro Jahr

Teilergebnishaushalt

Nr.	Ertrags- und Aufwandsarten	Ergebnis 2009	Plan 2010	Plan 2011	Plan 2012	Plan 2013	Plan 2014
2.	+ Zuwendungen und allgemeine Umlagen	26.550,00	0	29.000	18.200	29.000	18.200
	3141000 Zuweisungen für Werkstattwoche vom Land	0,00	0	0	0	0	0
	3142000 Zuweisungen für Werkstattwoche von Gemeinden (GV)	6.800,00	0	6.800	0	6.800	0
	3146000 Zuweisungen für Werkstattwoche von öffentlichen Sonderrechnungen	8.000,00	0	8.000	8.000	8.000	8.000
	3147000 Zuweisungen für Werkstattwoche von privaten Unternehmen	4.000,00	0	4.000	0	4.000	0
	3148000 Zuweisungen für Werkstattwoche von übrigen Bereichen	7.750,00	0	10.200	10.200	10.200	10.200
6.	+ Privatrechtliche Entgelte	0,00	0	0	0	0	0
	3461000 Sonstige privatrechtliche Leistungsentgelte	0,00	0	0	0	0	0
12.	= Summe ordentliche Erträge	26.550,00	0	29.000	18.200	29.000	18.200
13.	- Personalaufwendungen	-6.217,07	-12.500	-9.200	-9.400	-9.500	-9.700
	4012000 Dienstaufwendungen tariflich Beschäftigte	-4.838,21	-9.500	-6.900	-7.100	-7.200	-7.400
	4019000 Dienstaufwendungen sonstige Beschäftigte	0,00	0	0	0	0	0
	4022000 Beiträge zur Versorgungskassen tariflich Beschäftigte	-356,95	-1.000	-700	-700	-700	-700
	4032000 Beiträge zur gesetzlichen Sozialversicherung tariflich Beschäftigte	-1.013,64	-1.900	-1.500	-1.500	-1.500	-1.500
	4039000 Beiträge zur gesetzlichen Sozialversicherung sonstige Beschäftigte	0,00	0	0	0	0	0
	4041000 Beihilfen und Unterstützungsleistungen für Beamte und Arbeitnehmer	-8,27	-100	-100	-100	-100	-100
15.	- Aufwendungen für Sach- und Dienstleistungen	-34.585,15	-13.500	-45.000	-38.100	-38.100	-38.100
	4211000 Unterhaltung der Grundstücke und baulichen Anlagen	-338,92	-8.500	-3.000	-3.000	-3.000	-3.000
	4221000 Unterhaltung des sonstigen beweglichen Vermögens	-63,45	0	-7.000	-100	-100	-100
	4241000 Bewirtschaftung der Grundstücke und baulichen Anlagen	-4.393,60	-5.000	-5.000	-5.000	-5.000	-5.000
	4271000 Werkstattwoche Lüben	-29.789,18	0	-30.000	-30.000	-30.000	-30.000
16.	- Abschreibungen	0,00	0	-1.100	-1.100	-1.100	-1.100
	4711010 Afa auf imm. Vermögensgegenstände aus gel. Investitionszuwendungen	0,00	0	-400	-400	-400	-400



Produkthaushalt 2011

Gemeinde: 00 Stadt Wittingen

Datum: 14.04.2011
Uhrzeit: 09:23:40

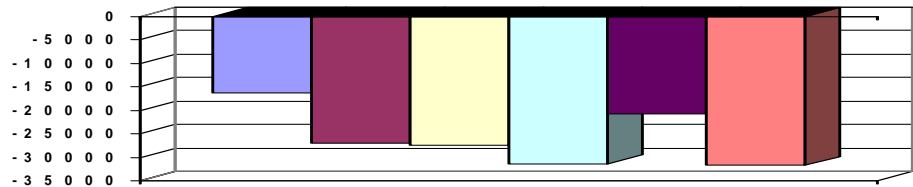
Fachbereich 2100 Kultur und Sport
Produkt 25201 Museen und Sammlungen

Teilergebnishaushalt

Nr.	Ertrags- und Aufwandsarten	Ergebnis 2009	Plan 2010	Plan 2011	Plan 2012	Plan 2013	Plan 2014
	<i>4711100 Afa auf unbebaute Grundstücke und grundstücksgl. Rechte an unbeb. Gr.</i>	0,00	0	-100	-100	-100	-100
	<i>4711300 Afa auf Gebäude</i>	0,00	0	-600	-600	-600	-600
18.	- Transferaufwendungen	-2.000,00	-1.000	-1.000	-1.000	-1.000	-1.000
	<i>4318000 Zuweisungen an übrige Bereiche</i>	-2.000,00	-1.000	-1.000	-1.000	-1.000	-1.000
20.	= Summe ordentliche Aufwendungen	-42.802,22	-27.000	-56.300	-49.600	-49.700	-49.900
21.	= Ordentliches Ergebnis	-16.252,22	-27.000	-27.300	-31.400	-20.700	-31.700
25.	= Jahresergebnis	-16.252,22	-27.000	-27.300	-31.400	-20.700	-31.700
29.	= Ergebnis unter Berücksichtigung der internen Leistungsbeziehungen	-16.252,22	-27.000	-27.300	-31.400	-20.700	-31.700

Jahresergebnis

- grafische Darstellung -



Teilfinanzhaushalt

Nr.	Ein- und Auszahlungsarten	Ergebnis 2009	Plan 2010	Plan 2011	Plan 2012	Plan 2013	Plan 2014
2.	+ Zuwendungen und allgemeine Umlagen, außer für Investitionstätigkeit	26.550,00	0	29.000	18.200	29.000	18.200
	<i>6141000 Zuweisungen für laufende Zwecke vom Land</i>	0,00	0	0	0	0	0
	<i>6142000 Zuweisungen für laufende Zwecke von Gemeinden (GV)</i>	6.800,00	0	6.800	0	6.800	0
	<i>6146000 Zuweisungen für laufende Zwecke von sonstigen öffentlichen Sonderrechnungen</i>	8.000,00	0	8.000	8.000	8.000	8.000
	<i>6147000 Zuweisungen für laufende Zwecke von privaten Unternehmen</i>	4.000,00	0	4.000	0	4.000	0
	<i>6148000 Zuweisungen für laufende Zwecke von übrigen Bereichen</i>	7.750,00	0	10.200	10.200	10.200	10.200
5.	+ Privatrechtliche Entgelte	0,00	0	0	0	0	0
	<i>6461000 Sonstige privatrechtliche Leistungsentgelte</i>	0,00	0	0	0	0	0
10.	= Summe der Einzahlungen aus laufender Verwaltungstätigkeit	26.550,00	0	29.000	18.200	29.000	18.200
11.	- Personalauszahlungen	-6.217,07	-12.500	-9.200	-9.400	-9.500	-9.700
	<i>7012000 Dienstaussahlungen tariflich Beschäftigte</i>	-4.838,21	-9.500	-6.900	-7.100	-7.200	-7.400
	<i>7019000 Sonstige Beschäftigungsauszahlungen</i>	0,00	0	0	0	0	0
	<i>7022000 Beiträge zu Versorgungskassen für tarifliche Beschäftigte</i>	-356,95	-1.000	-700	-700	-700	-700
	<i>7032000 Beiträge zur gesetzlichen Sozialversicherung für tariflich Beschäftigte</i>	-1.013,64	-1.900	-1.500	-1.500	-1.500	-1.500
	<i>7039000 Beiträge zur gesetzlichen Sozialversicherung für sonstige Beschäftigte</i>	0,00	0	0	0	0	0
	<i>7041000 Beihilfen, Unterstützungsleistungen für Beamte und Arbeitnehmer</i>	-8,27	-100	-100	-100	-100	-100
13.	- Auszahlungen für Sach- und Dienstleistungen und für geringwertige Vermögensgegenstände	-34.585,15	-13.500	-45.000	-38.100	-38.100	-38.100
	<i>7211000 Unterhaltung der Grundstücke und baulichen Anlagen</i>	-338,92	-8.500	-3.000	-3.000	-3.000	-3.000



Produkthaushalt 2011

Gemeinde: 00 Stadt Wittingen

Datum: 14.04.2011
Uhrzeit: 09:23:40

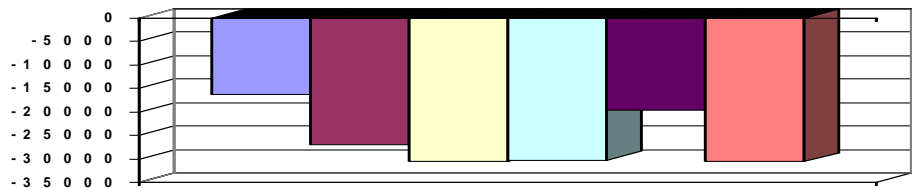
Fachbereich 2100 Kultur und Sport
Produkt 25201 Museen und Sammlungen

Teilfinanzhaushalt

Nr.	Ein- und Auszahlungsarten	Ergebnis 2009	Plan 2010	Plan 2011	Plan 2012	Plan 2013	Plan 2014
	<i>7221000 Unterhaltung des sonstigen beweglichen Vermögens</i>	-63,45	0	-7.000	-100	-100	-100
	<i>7241000 Bewirtschaftung der Grundstücke und baulichen Anlagen</i>	-4.393,60	-5.000	-5.000	-5.000	-5.000	-5.000
	<i>7271000 Besondere Verwaltungs- und Betriebsauszahlungen</i>	-29.789,18	0	-30.000	-30.000	-30.000	-30.000
15.	- Transferauszahlungen	-2.000,00	-1.000	-1.000	-1.000	-1.000	-1.000
	<i>7318000 Zuweisungen an übrige Bereiche</i>	-2.000,00	-1.000	-1.000	-1.000	-1.000	-1.000
17.	= Summe der Auszahlungen aus laufender Verwaltungstätigkeit	-42.802,22	-27.000	-55.200	-48.500	-48.600	-48.800
18.	= Saldo aus laufender Verwaltungstätigkeit	-16.252,22	-27.000	-26.200	-30.300	-19.600	-30.600
29.	- Aktivierbare Zuwendungen	0,00	0	-4.300	0	0	0
	<i>7818000 Investitionszuschüsse von übrigen Bereichen</i>	0,00	0	-4.300	0	0	0
31.	= Summe der Auszahlungen aus Investitionstätigkeit	0,00	0	-4.300	0	0	0
32.	= Saldo aus Investitionstätigkeit	0,00	0	-4.300	0	0	0
33.	= Finanzmittelüberschuss/-fehlbetrag	-16.252,22	-27.000	-30.500	-30.300	-19.600	-30.600
37.	= Saldo aus Zeile 33 und 36	-16.252,22	-27.000	-30.500	-30.300	-19.600	-30.600

Jahresergebnis

- grafische Darstellung -

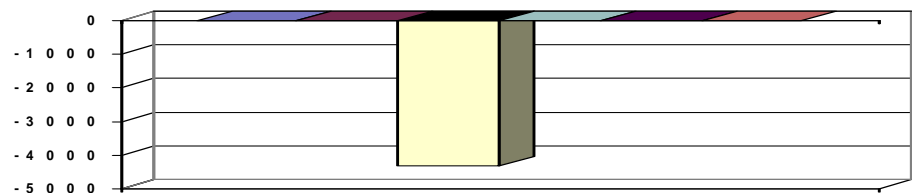


Teilfinanzhaushalt (Investitionen)

Nr.	Ein- und Auszahlungsarten	Ergebnis 2009	Plan 2010	Plan 2011	Plan 2012	Plan 2013	Plan 2014
10.	- Zuweisungen und Zuschüsse für Investitionen	0,00	0	-4.300	0	0	0
	<i>7818000 Investitionszuschüsse von übrigen Bereichen</i>	0,00	0	-4.300	0	0	0
17.	= Auszahlungen aus Investitionstätigkeit	0,00	0	-4.300	0	0	0
18.	= Saldo aus Investitionstätigkeit	0,00	0	-4.300	0	0	0

Jahresergebnis

- grafische Darstellung -





Fachbereich 2100 Kultur und Sport
Produkt 27201 Büchereien

Produktverantwortlich

Frau Kübel

Rechtsgrundlage

Benutzungsordnung der Stadt Wittingen

Personalgestellung

1,2 zzgl. Aushilfskraft

Produktaufgaben

Aufbau, Erhaltung und ggf. Abbau des Medienbestande (Sachmedien, Unterhaltungsmedien und Medien für Kinder)
Beratung und Information der Büchereibenutzer und Einführung in die Benutzung der Bücherei.
Abwicklung der Ausleihungen. Bearbeitung von Vorbestellungen

Zielvorgaben

Die Stadt Wittingen sichert die Erhaltung einer für die Nutzerinnen und Nutzer kostenfreien Bücherei. Dabei wird das Ziel verfolgt, den Bürgern die Möglichkeit zu geben auf verschiedene Medien zuzugreifen und Ihnen Literatur damit in verschiedenster Form nahe zubringen.

Kennzahlen

Ausleihungen pro Jahr

Teilergebnishaushalt

Nr.	Ertrags- und Aufwandsarten	Ergebnis 2009	Plan 2010	Plan 2011	Plan 2012	Plan 2013	Plan 2014
2.	+ Zuwendungen und allgemeine Umlagen	500,00	0	0	0	0	0
	3147000 Zuweisungen für laufende Zwecke von privaten Unternehmen	500,00	0	0	0	0	0
	Werkstattwoche						
6.	+ Privatrechtliche Entgelte	19,46	100	200	100	100	100
	3411000 Mieten und Pachten	0,00	0	100	100	100	100
	3461000 Sonstige privatrechtliche Leistungsentgelte	19,46	100	100	0	0	0
11.	+ Sonstige ordentliche Erträge	0,00	0	900	900	900	900
	3582000 Erträge aus der Auflösung oder Herabsetzung von Rückstellungen	0,00	0	900	900	900	900
12.	= Summe ordentliche Erträge	519,46	100	1.100	1.000	1.000	1.000
13.	- Personalaufwendungen	-36.287,73	-41.200	-46.500	-47.600	-48.300	-49.100
	4011000 Dienstaufwendungen Beamte	0,00	0	-2.600	-2.700	-2.700	-2.700
	4012000 Dienstaufwendungen tariflich Beschäftigte	-27.153,70	-31.000	-29.500	-30.400	-31.000	-31.600
	4019000 Dienstaufwendungen sonstige Beschäftigte	-1.310,20	-1.000	-2.000	-2.000	-2.000	-2.000
	4021000 Beiträge zu Versorgungskassen Beamte	0,00	0	-1.800	-1.800	-1.800	-1.900
	4022000 Beiträge zu Versorgungskassen tariflich Beschäftigte	-2.375,84	-3.000	-3.000	-3.100	-3.100	-3.200
	4029000 Beiträge zu Versorgungskassen sonstige Beschäftigte	0,00	0	0	0	0	0
	4032000 Beiträge zur gesetzlichen Sozialversicherung tariflich Beschäftigte	-5.411,60	-6.100	-6.100	-6.100	-6.200	-6.200
	4039000 Beiträge zur gesetzlichen Sozialversicherung sonstige Beschäftigte	0,00	0	0	0	0	0
	4041000 Beihilfen und Unterstützungsleistungen für Beamte und Arbeitnehmer	-36,39	-100	-600	-600	-600	-600
	4051000 Zuführungen zu Pensionsrückstellungen für Beamte und Arbeitnehmer	0,00	0	-900	-900	-900	-900
15.	- Aufwendungen für Sach- und Dienstleistungen	-24.886,83	-21.600	-21.600	-21.600	-21.600	-21.600
	4211000 Unterhaltung der Grundstücke und baulichen Anlagen	-4.362,42	-2.500	-2.500	-2.500	-2.500	-2.500
	4221000 Unterhaltung des sonstigen beweglichen Vermögens	-1.165,27	-500	-500	-500	-500	-500
	4222000 Erwerb geringwertiger Vermögensgegenstände	-4.999,90	-5.000	-4.000	-4.000	-4.000	-4.000
	4241000 Bewirtschaftung der Grundstücke und baulichen Anlagen	-14.359,24	-13.600	-13.600	-13.600	-13.600	-13.600



Produkthaushalt 2011

Gemeinde: 00 Stadt Wittingen

Datum: 14.04.2011
Uhrzeit: 09:23:40

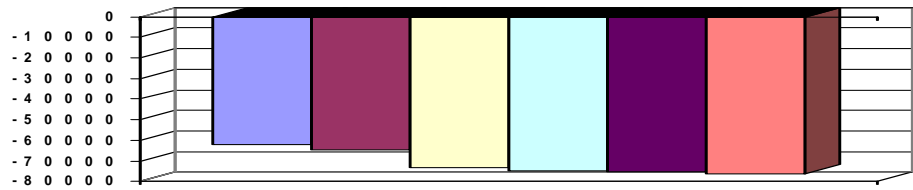
Fachbereich 2100 Kultur und Sport
Produkt 27201 Büchereien

Teilergebnishaushalt

Nr.	Ertrags- und Aufwandsarten	Ergebnis 2009	Plan 2010	Plan 2011	Plan 2012	Plan 2013	Plan 2014
	<i>4271000 Besondere Verwaltungs- und Betriebsaufwendungen</i>	0,00	0	-1.000	-1.000	-1.000	-1.000
16.	- Abschreibungen	0,00	0	-4.700	-4.700	-4.700	-4.700
	<i>4711300 Afa auf Gebäude</i>	0,00	0	-4.700	-4.700	-4.700	-4.700
18.	- Transferaufwendungen	-306,78	-400	-400	-400	-400	-400
	<i>4318000 Zuweisungen an übrige Bereiche</i>	-306,78	-400	-400	-400	-400	-400
19.	- Sonstige ordentliche Aufwendungen	-1.238,43	-1.300	-1.300	-1.300	-1.300	-1.300
	<i>4429000 Sonstige Aufwendungen für die Inanspruchnahme von Rechten und Diensten</i>	0,00	0	0	0	0	0
	<i>4431000 Geschäftsaufwendungen</i>	-1.238,43	-1.300	-1.300	-1.300	-1.300	-1.300
20.	= Summe ordentliche Aufwendungen	-62.719,77	-64.500	-74.500	-75.600	-76.300	-77.100
21.	= Ordentliches Ergebnis	-62.200,31	-64.400	-73.400	-74.600	-75.300	-76.100
25.	= Jahresergebnis	-62.200,31	-64.400	-73.400	-74.600	-75.300	-76.100
29.	= Ergebnis unter Berücksichtigung der internen Leistungsbeziehungen	-62.200,31	-64.400	-73.400	-74.600	-75.300	-76.100

Jahresergebnis

- grafische Darstellung -



Teilfinanzhaushalt

Nr.	Ein- und Auszahlungsarten	Ergebnis 2009	Plan 2010	Plan 2011	Plan 2012	Plan 2013	Plan 2014
2.	+ Zuwendungen und allgemeine Umlagen, außer für Investitionstätigkeit	500,00	0	0	0	0	0
	<i>6147000 Zuweisungen für laufende Zwecke von privaten Unternehmen</i>	500,00	0	0	0	0	0
5.	+ Privatrechtliche Entgelte	19,46	100	200	100	100	100
	<i>6411000 Mieten und Pachten</i>	0,00	0	100	100	100	100
	<i>6461000 Sonstige privatrechtliche Leistungsentgelte</i>	19,46	100	100	0	0	0
10.	= Summe der Einzahlungen aus laufender Verwaltungstätigkeit	519,46	100	200	100	100	100
11.	- Personalauszahlungen	-36.287,73	-41.200	-45.600	-46.700	-47.400	-48.200
	<i>7011000 Dienstaussahlungen Beamte</i>	0,00	0	-2.600	-2.700	-2.700	-2.700
	<i>7012000 Dienstaussahlungen tariflich Beschäftigte</i>	-27.153,70	-31.000	-29.500	-30.400	-31.000	-31.600
	<i>7019000 Sonstige Beschäftigungsauszahlungen</i>	-1.310,20	-1.000	-2.000	-2.000	-2.000	-2.000
	<i>7021000 Beiträge zu Versorgungskassen für Beamte</i>	0,00	0	-1.800	-1.800	-1.800	-1.900
	<i>7022000 Beiträge zu Versorgungskassen für tarifliche Beschäftigte</i>	-2.375,84	-3.000	-3.000	-3.100	-3.100	-3.200
	<i>7029000 Beiträge zu Versorgungskassen für sonstige Beschäftigte</i>	0,00	0	0	0	0	0
	<i>7032000 Beiträge zur gesetzlichen Sozialversicherung für tariflich Beschäftigte</i>	-5.411,60	-6.100	-6.100	-6.100	-6.200	-6.200
	<i>7039000 Beiträge zur gesetzlichen Sozialversicherung für sonstige Beschäftigte</i>	0,00	0	0	0	0	0
	<i>7041000 Beihilfen, Unterstützungsleistungen für Beamte und Arbeitnehmer</i>	-36,39	-100	-600	-600	-600	-600



Produkthaushalt 2011

Gemeinde: 00 Stadt Wittingen

Datum: 14.04.2011
Uhrzeit: 09:23:40

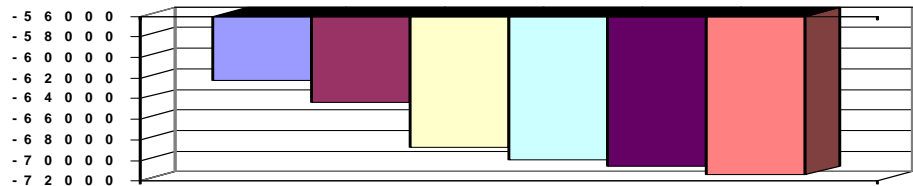
Fachbereich 2100 Kultur und Sport
Produkt 27201 Büchereien

Teilfinanzhaushalt

Nr.	Ein- und Auszahlungsarten	Ergebnis 2009	Plan 2010	Plan 2011	Plan 2012	Plan 2013	Plan 2014
13.	- Auszahlungen für Sach- und Dienstleistungen und für geringwertige Vermögensgegenstände	-24.886,83	-21.600	-21.600	-21.600	-21.600	-21.600
	7211000 Unterhaltung der Grundstücke und baulichen Anlagen	-4.362,42	-2.500	-2.500	-2.500	-2.500	-2.500
	7221000 Unterhaltung des sonstigen beweglichen Vermögens	-1.165,27	-500	-500	-500	-500	-500
	7222000 Erwerb geringwertiger Vermögensgegenstände	-4.999,90	-5.000	-4.000	-4.000	-4.000	-4.000
	7241000 Bewirtschaftung der Grundstücke und baulichen Anlagen	-14.359,24	-13.600	-13.600	-13.600	-13.600	-13.600
	7271000 Besondere Verwaltungs- und Betriebsauszahlungen	0,00	0	-1.000	-1.000	-1.000	-1.000
15.	- Transferauszahlungen	-306,78	-400	-400	-400	-400	-400
	7318000 Zuweisungen an übrige Bereiche	-306,78	-400	-400	-400	-400	-400
16.	- sonstige haushaltswirksame Auszahlungen	-1.238,43	-1.300	-1.300	-1.300	-1.300	-1.300
	7429000 Sonstige Auszahlungen für die Inanspruchnahme von Rechten und Diensten	0,00	0	0	0	0	0
	7431000 Geschäftsauszahlungen	-1.238,43	-1.300	-1.300	-1.300	-1.300	-1.300
17.	= Summe der Auszahlungen aus laufender Verwaltungstätigkeit	-62.719,77	-64.500	-68.900	-70.000	-70.700	-71.500
18.	= Saldo aus laufender Verwaltungstätigkeit	-62.200,31	-64.400	-68.700	-69.900	-70.600	-71.400
33.	= Finanzmittelüberschuss/-fehlbetrag	-62.200,31	-64.400	-68.700	-69.900	-70.600	-71.400
37.	= Saldo aus Zeile 33 und 36	-62.200,31	-64.400	-68.700	-69.900	-70.600	-71.400

Jahresergebnis

- grafische Darstellung -





Fachbereich 2100 Kultur und Sport
Produkt 42101 Allgemeine Sportförderung

Produktverantwortlich

AL Herr Kruse

Rechtsgrundlage

politische Beschlüsse, Sportförderrichtlinie

Personalgestellung

0,2

Produktaufgaben

Förderung des Sports durch Zahlung von Zuschüssen für Investitionen/Unterhaltungsmaßnahmen sowie für Jugendarbeit.

Zielvorgaben

Die Sportvereine im Stadtgebiet Wittingen sollen durch Investitionen und Hilfen bei Unterhaltungsmaßnahmen gefördert werden. Diese Maßnahmen sollen insbesondere die Gesundheit und die Jugendarbeit fördern.

Kennzahlen

Anzahl Sportvereine

Mitgliederzahlen

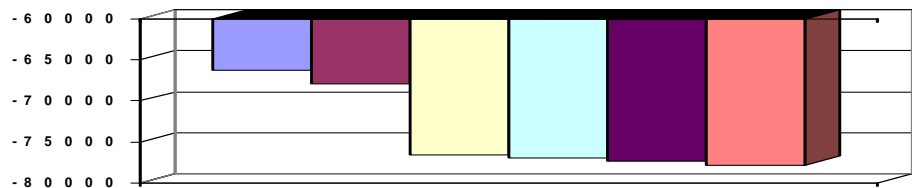
Anteil Jugendliche

Teilergebnishaushalt

Nr.	Ertrags- und Aufwandsarten	Ergebnis 2009	Plan 2010	Plan 2011	Plan 2012	Plan 2013	Plan 2014
6.	+ Privatrechtliche Entgelte	0,00	0	0	0	0	0
	3461000 Sonstige privatrechtliche Leistungsentgelte	0,00	0	0	0	0	0
11.	+ Sonstige ordentliche Erträge	0,00	0	800	800	800	800
	3582000 Erträge aus der Auflösung oder Herabsetzung von Rückstellungen	0,00	0	800	800	800	800
12.	= Summe ordentliche Erträge	0,00	0	800	800	800	800
13.	- Personalaufwendungen	0,00	0	-11.000	-11.200	-11.400	-11.700
	4012000 Dienstaufwendungen tariflich Beschäftigte	0,00	0	-8.300	-8.500	-8.700	-8.900
	4022000 Beiträge zu Versorgungskassen tariflich Beschäftigte	0,00	0	-900	-900	-900	-1.000
	4032000 Beiträge zur gesetzlichen Sozialversicherung tariflich Beschäftigte	0,00	0	-1.700	-1.700	-1.700	-1.700
	4041000 Beihilfen und Unterstützungsleistungen für Beamte und Arbeitnehmer	0,00	0	-100	-100	-100	-100
15.	- Aufwendungen für Sach- und Dienstleistungen	-500,00	-1.000	-1.000	-1.000	-1.000	-1.000
	4271000 Ehrungen von Sportlern	-500,00	-1.000	-1.000	-1.000	-1.000	-1.000
16.	- Abschreibungen	0,00	0	-200	-400	-600	-800
	4711800 Auflösung Sammelposten	0,00	0	-200	-400	-600	-800
18.	- Transferaufwendungen	-65.816,28	-66.900	-65.100	-65.100	-65.100	-65.100
	4317000 Zuweisungen an private Unternehmen	0,00	0	0	0	0	0
	4318000 Zuschüsse an Vereine zur Sportstättenunterhaltung und Jugendförderung	-65.816,28	-66.900	-65.100	-65.100	-65.100	-65.100
20.	= Summe ordentliche Aufwendungen	-66.316,28	-67.900	-77.300	-77.700	-78.100	-78.600
21.	= Ordentliches Ergebnis	-66.316,28	-67.900	-76.500	-76.900	-77.300	-77.800
25.	= Jahresergebnis	-66.316,28	-67.900	-76.500	-76.900	-77.300	-77.800
29.	= Ergebnis unter Berücksichtigung der internen Leistungsbeziehungen	-66.316,28	-67.900	-76.500	-76.900	-77.300	-77.800

Jahresergebnis

- grafische Darstellung -





Produkthaushalt 2011

Gemeinde: 00 Stadt Wittingen

Datum: 14.04.2011
Uhrzeit: 09:23:41

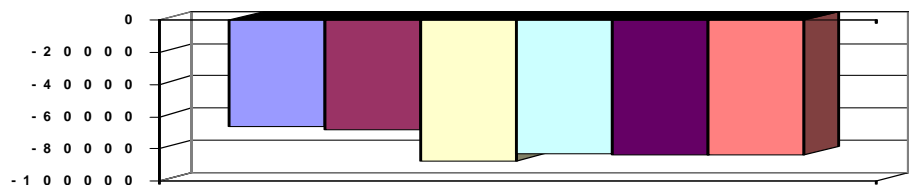
Fachbereich 2100 Kultur und Sport
Produkt 42101 Allgemeine Sportförderung

Teilfinanzhaushalt

Nr.	Ein- und Auszahlungsarten	Ergebnis 2009	Plan 2010	Plan 2011	Plan 2012	Plan 2013	Plan 2014
5.	+ Privatrechtliche Entgelte	0,00	0	0	0	0	0
	<i>6461000 Sonstige privatrechtliche Leistungsentgelte</i>	<i>0,00</i>	<i>0</i>	<i>0</i>	<i>0</i>	<i>0</i>	<i>0</i>
10.	= Summe der Einzahlungen aus laufender	0,00	0	0	0	0	0
	Verwaltungstätigkeit						
11.	- Personalauszahlungen	0,00	0	-11.000	-11.200	-11.400	-11.700
	<i>7012000 Dienstaussahlungen tariflich Beschäftigte</i>	<i>0,00</i>	<i>0</i>	<i>-8.300</i>	<i>-8.500</i>	<i>-8.700</i>	<i>-8.900</i>
	<i>7022000 Beiträge zu Versorgungskassen für tarifliche Beschäftigte</i>	<i>0,00</i>	<i>0</i>	<i>-900</i>	<i>-900</i>	<i>-900</i>	<i>-1.000</i>
	<i>7032000 Beiträge zur gesetzlichen Sozialversicherung für tariflich Beschäftigte</i>	<i>0,00</i>	<i>0</i>	<i>-1.700</i>	<i>-1.700</i>	<i>-1.700</i>	<i>-1.700</i>
	<i>7041000 Beihilfen, Unterstützungsleistungen für Beamte und Arbeitnehmer</i>	<i>0,00</i>	<i>0</i>	<i>-100</i>	<i>-100</i>	<i>-100</i>	<i>-100</i>
13.	- Auszahlungen für Sach- und Dienstleistungen und für geringwertige Vermögensgegenstände	-500,00	-1.000	-1.000	-1.000	-1.000	-1.000
	<i>7271000 Besondere Verwaltungs- und Betriebsauszahlungen</i>	<i>-500,00</i>	<i>-1.000</i>	<i>-1.000</i>	<i>-1.000</i>	<i>-1.000</i>	<i>-1.000</i>
15.	- Transferauszahlungen	-65.816,28	-66.900	-65.100	-65.100	-65.100	-65.100
	<i>7317000 Zuweisungen an private Unternehmen</i>	<i>0,00</i>	<i>0</i>	<i>0</i>	<i>0</i>	<i>0</i>	<i>0</i>
	<i>7318000 Zuweisungen an übrige Bereiche</i>	<i>-65.816,28</i>	<i>-66.900</i>	<i>-65.100</i>	<i>-65.100</i>	<i>-65.100</i>	<i>-65.100</i>
17.	= Summe der Auszahlungen aus laufender	-66.316,28	-67.900	-77.100	-77.300	-77.500	-77.800
	Verwaltungstätigkeit						
18.	= Saldo aus laufender Verwaltungstätigkeit	-66.316,28	-67.900	-77.100	-77.300	-77.500	-77.800
21.	+ Veräußerung von Sachvermögen	0,00	0	0	0	0	0
	<i>6831200 Einzahlungen aus der Veräußerung von Vermögensgegenständen über 150,- bis 1.000,- Euro (Sammelposten)</i>	<i>0,00</i>	<i>0</i>	<i>0</i>	<i>0</i>	<i>0</i>	<i>0</i>
27.	- Erwerb von beweglichem Sachvermögen	0,00	0	-1.000	-1.000	-1.000	-1.000
	<i>7831200 Auszahlungen für den Erwerb von Vermögensgegenständen über 150 Euro bis 1.000 Euro (Sammelposten)</i>	<i>0,00</i>	<i>0</i>	<i>-1.000</i>	<i>-1.000</i>	<i>-1.000</i>	<i>-1.000</i>
29.	- Aktivierbare Zuwendungen	0,00	0	-9.500	-5.000	-5.000	-5.000
	<i>7818000 Investitionszuschüsse von übrigen Bereichen</i>	<i>0,00</i>	<i>0</i>	<i>-9.500</i>	<i>-5.000</i>	<i>-5.000</i>	<i>-5.000</i>
31.	= Summe der Auszahlungen aus Investitionstätigkeit	0,00	0	-10.500	-6.000	-6.000	-6.000
32.	= Saldo aus Investitionstätigkeit	0,00	0	-10.500	-6.000	-6.000	-6.000
33.	= Finanzmittelüberschuss/-fehlbetrag	-66.316,28	-67.900	-87.600	-83.300	-83.500	-83.800
37.	= Saldo aus Zeile 33 und 36	-66.316,28	-67.900	-87.600	-83.300	-83.500	-83.800

Jahresergebnis

- grafische Darstellung -



Teilfinanzhaushalt (Investitionen)

Nr.	Ein- und Auszahlungsarten	Ergebnis 2009	Plan 2010	Plan 2011	Plan 2012	Plan 2013	Plan 2014
3.	+ Einzahlungen aus der Veräußerung von beweglichen Vermögensgegenständen oberhalb der Wertgrenze von 150 Euro	0,00	0	0	0	0	0



Produkthaushalt 2011

Gemeinde: 00 Stadt Wittingen

Datum: 14.04.2011
Uhrzeit: 09:23:41

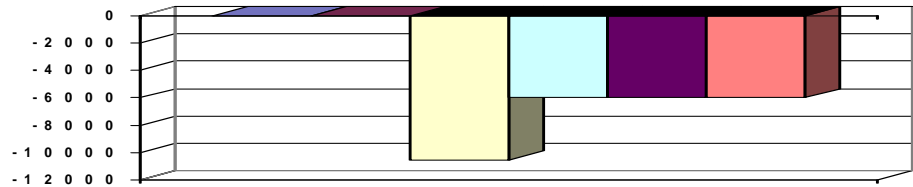
Fachbereich 2100 Kultur und Sport
Produkt 42101 Allgemeine Sportförderung

Teilfinanzhaushalt (Investitionen)

Nr.	Ein- und Auszahlungsarten	Ergebnis 2009	Plan 2010	Plan 2011	Plan 2012	Plan 2013	Plan 2014
	6831200 Einzahlungen aus der Veräußerung von Vermögensgegenständen über 150,- bis 1.000,- Euro (Sammelposten)	0,00	0	0	0	0	0
10.	- Zuweisungen und Zuschüsse für Investitionen 7818000 Investitionszuschüsse von übrigen Bereichen	0,00	0	-9.500	-5.000	-5.000	-5.000
12.	- Auszahlungen für den Erwerb von beweglichen Vermögensgegenständen oberhalb der Wertgrenze von 150 Euro 7831200 Auszahlungen für den Erwerb von Vermögensgegenständen über 150 Euro bis 1.000 Euro (Sammelposten)	0,00	0	-1.000	-1.000	-1.000	-1.000
17.	= Auszahlungen aus Investitionstätigkeit	0,00	0	-10.500	-6.000	-6.000	-6.000
18.	= Saldo aus Investitionstätigkeit	0,00	0	-10.500	-6.000	-6.000	-6.000

Jahresergebnis

- grafische Darstellung -





Fachbereich 2100 Kultur und Sport
Produkt 42401 Sportstätten

Produktverantwortlich

FBL Herr Kruse

Rechtsgrundlage

politische Beschlüsse

Personalgestellung

0,2

Produktaufgaben

Bereitstellung von außerschulischen Sportmöglichkeiten in Turn- und Sporthallen und auf Sportplätzen.

Verwaltung (ohne bauliche Unterhaltung) der städt. Sporthallen, Sportplätze und Erstellung von Belegungsplänen.

Ausfertigung von Verträgen für die Nutzung städtischer Einrichtungen, Erhebung von Einnahmen und Nutzungsentgelten soweit hierfür eine Ermächtigung vorliegt.

Inventarbeschaffung und -verwaltung

Zielvorgaben

Die Stadt Wittingen unterhält zur Förderung außerschulischer Sportmöglichkeiten Turn- und Sporthallen sowie eigene Sportflächen, die während der Schulzeiten von den Schulen genutzt werden können. Diese Angebote sollen auch das Freizeitangebot der Stadt nachhaltig dokumentieren.

Die Anlagen sollen weitestgehend durch die Sportvereine selbstständig stetig bedarfsgerecht weiter entwickelt und wertschonend unterhalten werden. Hierzu tritt die Stadt in Kooperation mit den Vereinen.

Kennzahlen

Sporthallen

Sportplätze

Teilergebnishaushalt

Nr.	Ertrags- und Aufwandsarten	Ergebnis 2009	Plan 2010	Plan 2011	Plan 2012	Plan 2013	Plan 2014
6.	+ Privatrechtliche Entgelte	293,31	1.500	1.500	1.500	1.500	1.500
	3421000 Erträge aus Verkauf	0,00	0	0	0	0	0
	3461000 Sonstige privatrechtliche Leistungsentgelte	293,31	1.500	1.500	1.500	1.500	1.500
7.	+ Kostenerstattungen und Kostenumlagen	0,00	0	0	0	0	0
	3487000 Erstattungen von privaten Unternehmen	0,00	0	0	0	0	0
	3488000 Erstattungen von übrigen Bereichen	0,00	0	0	0	0	0
12.	= Summe ordentliche Erträge	293,31	1.500	1.500	1.500	1.500	1.500
13.	- Personalaufwendungen	-81.228,78	-93.900	-11.000	-11.200	-11.400	-11.700
	4012000 Dienstaufwendungen tariflich Beschäftigte	-63.112,24	-73.000	-8.300	-8.500	-8.700	-8.900
	4019000 Dienstaufwendungen sonstige Beschäftigte	0,00	0	0	0	0	0
	4022000 Beiträge zur Versorgungskassen tariflich Beschäftigte	-5.474,60	-6.500	-900	-900	-900	-1.000
	4032000 Beiträge zur gesetzlichen Sozialversicherung tariflich Beschäftigte	-12.537,00	-14.300	-1.700	-1.700	-1.700	-1.700
	4041000 Beihilfen und Unterstützungsleistungen für Beamte und Arbeitnehmer	-104,94	-100	-100	-100	-100	-100
15.	- Aufwendungen für Sach- und Dienstleistungen	-6.917,93	-11.500	-11.500	-11.500	-11.500	-11.500
	4211000 Unterhaltung der Grundstücke und baulichen Anlagen	-717,38	-1.000	-1.000	-1.000	-1.000	-1.000
	4212000 Unterhaltung des sonstigen unbeweglichen Vermögens	-793,83	-3.500	-3.500	-3.500	-3.500	-3.500
	4221000 Unterhaltung des sonstigen beweglichen Vermögens	-231,22	-800	-800	-800	-800	-800
	4231000 Mieten und Pachten	0,00	0	0	0	0	0
	4241000 Bewirtschaftung der Grundstücke und baulichen Anlagen	-268,71	-1.000	-1.000	-1.000	-1.000	-1.000
	4251000 Haltung von Fahrzeugen	-4.906,79	-5.200	-5.200	-5.200	-5.200	-5.200
16.	- Abschreibungen	0,00	0	-5.800	-5.800	-5.800	-5.800
	4711200 Afa auf beb. Grundstücke und grundstücksgl. Rechte an beb. Grundst.	0,00	0	-1.100	-1.100	-1.100	-1.100
	4711300 Afa auf Gebäude	0,00	0	-4.700	-4.700	-4.700	-4.700
20.	= Summe ordentliche Aufwendungen	-88.146,71	-105.400	-28.300	-28.500	-28.700	-29.000
21.	= Ordentliches Ergebnis	-87.853,40	-103.900	-26.800	-27.000	-27.200	-27.500



Produkthaushalt 2011

Gemeinde: 00 Stadt Wittingen

Datum: 14.04.2011
Uhrzeit: 09:23:42

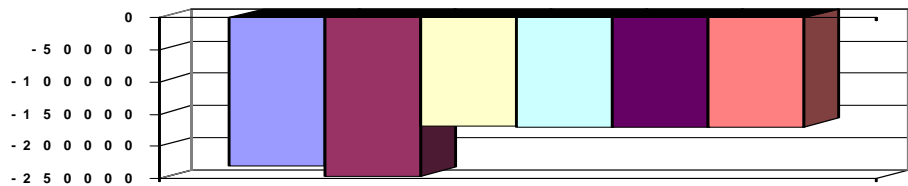
Fachbereich 2100 Kultur und Sport
Produkt 42401 Sportstätten

Teilergebnishaushalt

Nr.	Ertrags- und Aufwandsarten	Ergebnis 2009	Plan 2010	Plan 2011	Plan 2012	Plan 2013	Plan 2014
25.	= Jahresergebnis	-87.853,40	-103.900	-26.800	-27.000	-27.200	-27.500
27.	- Aufwendungen aus internen Leistungsbeziehungen	-142.400,00	-142.400	-142.400	-142.400	-142.400	-142.400
	4811000 Aufwendungen aus internen Leistungsbeziehungen	-142.400,00	-142.400	-142.400	-142.400	-142.400	-142.400
28.	= Saldo aus internen Leistungsbeziehungen	-142.400,00	-142.400	-142.400	-142.400	-142.400	-142.400
29.	= Ergebnis unter Berücksichtigung der internen Leistungsbeziehungen	-230.253,40	-246.300	-169.200	-169.400	-169.600	-169.900

Jahresergebnis

- grafische Darstellung -



Teilfinanzhaushalt

Nr.	Ein- und Auszahlungsarten	Ergebnis 2009	Plan 2010	Plan 2011	Plan 2012	Plan 2013	Plan 2014
5.	+ Privatrechtliche Entgelte	293,31	1.500	1.500	1.500	1.500	1.500
	6421000 Einzahlungen aus Verkauf	0,00	0	0	0	0	0
	6461000 Sonstige privatrechtliche Leistungsentgelte	293,31	1.500	1.500	1.500	1.500	1.500
6.	+ Kostenerstattungen und Kostenumlagen, außer für Investitionstätigkeit	0,00	0	0	0	0	0
	6487000 Erstattungen von privaten Unternehmen	0,00	0	0	0	0	0
	6488000 Erstattungen von übrigen Bereichen	0,00	0	0	0	0	0
10.	= Summe der Einzahlungen aus laufender Verwaltungstätigkeit	293,31	1.500	1.500	1.500	1.500	1.500
11.	- Personalauszahlungen	-81.228,78	-93.900	-11.000	-11.200	-11.400	-11.700
	7012000 Dienstaussahlungen tariflich Beschäftigte	-63.112,24	-73.000	-8.300	-8.500	-8.700	-8.900
	7019000 Sonstige Beschäftigungsauszahlungen	0,00	0	0	0	0	0
	7022000 Beiträge zur Versorgungskassen für tarifliche Beschäftigte	-5.474,60	-6.500	-900	-900	-900	-1.000
	7032000 Beiträge zur gesetzlichen Sozialversicherung für tariflich Beschäftigte	-12.537,00	-14.300	-1.700	-1.700	-1.700	-1.700
	7041000 Beihilfen, Unterstützungsleistungen für Beamte und Arbeitnehmer	-104,94	-100	-100	-100	-100	-100
13.	- Auszahlungen für Sach- und Dienstleistungen und für geringwertige Vermögensgegenstände	-6.917,93	-11.500	-11.500	-11.500	-11.500	-11.500
	7211000 Unterhaltung der Grundstücke und baulichen Anlagen	-717,38	-1.000	-1.000	-1.000	-1.000	-1.000
	7212000 Unterhaltung des sonstigen unbeweglichen Vermögens	-793,83	-3.500	-3.500	-3.500	-3.500	-3.500
	7221000 Unterhaltung des sonstigen beweglichen Vermögens	-231,22	-800	-800	-800	-800	-800
	7231000 Mieten und Pachten	0,00	0	0	0	0	0
	7241000 Bewirtschaftung der Grundstücke und baulichen Anlagen	-268,71	-1.000	-1.000	-1.000	-1.000	-1.000
	7251000 Haltung von Fahrzeugen	-4.906,79	-5.200	-5.200	-5.200	-5.200	-5.200
17.	= Summe der Auszahlungen aus laufender Verwaltungstätigkeit	-88.146,71	-105.400	-22.500	-22.700	-22.900	-23.200



Produkthaushalt 2011

Gemeinde: 00 Stadt Wittingen

Datum: 14.04.2011
Uhrzeit: 09:23:42

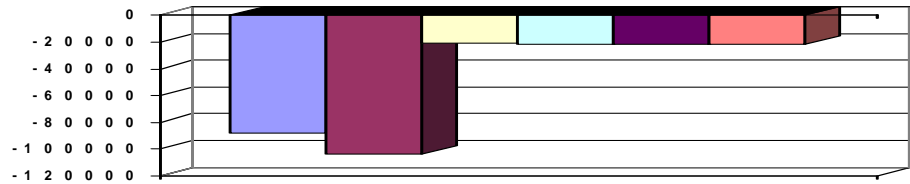
Fachbereich 2100 Kultur und Sport
Produkt 42401 Sportstätten

Teilfinanzhaushalt

Nr.	Ein- und Auszahlungsarten	Ergebnis 2009	Plan 2010	Plan 2011	Plan 2012	Plan 2013	Plan 2014
18.	= Saldo aus laufender Verwaltungstätigkeit	-87.853,40	-103.900	-21.000	-21.200	-21.400	-21.700
33.	= Finanzmittelüberschuss/-fehlbetrag	-87.853,40	-103.900	-21.000	-21.200	-21.400	-21.700
37.	= Saldo aus Zeile 33 und 36	-87.853,40	-103.900	-21.000	-21.200	-21.400	-21.700

Jahresergebnis

- grafische Darstellung -





Produkthaushalt 2011

Gemeinde: 00 Stadt Wittingen

Datum: 14.04.2011
Uhrzeit: 09:23:42

Fachbereich 2200 Wirtschaftsförderung
Produkt 54701 ÖPNV

Produktverantwortlich

AL Herr Kruse

Rechtsgrundlage

Beschlüsse der politischen Gremien

Personalgestellung

0,1

Produktaufgaben

Neu- und Unterhaltung von Buswarteallen und dem Busbahnhof in Wittingen
Betreuung und Bezuschussung des Projektes Regio-Bahn

Zielvorgaben

Bereitstellung von überdachten Wartemöglichkeiten an häufig frequentierten Bushaltsstellen um die Benutzer vor Witterungseinflüssen zu schützen.
Anbindung der Stadt Wittingen an das Regio-Zentrum Braunschweig über eine stündlich verkehrende Bahnverbindung.

Kennzahlen

Anzahl der Bushaltestellen: 102

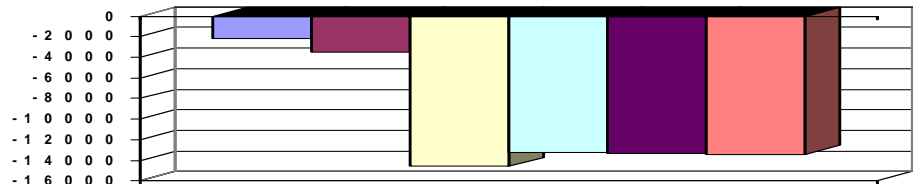
davon mit Warthehaus: 50

Teilergebnishaushalt

Nr.	Ertrags- und Aufwandsarten	Ergebnis 2009	Plan 2010	Plan 2011	Plan 2012	Plan 2013	Plan 2014
6.	+ Privatrechtliche Entgelte	0,00	0	0	0	0	0
	3461000 Sonstige privatrechtliche Leistungsentgelte	0,00	0	0	0	0	0
13.	- Personalaufwendungen	0,00	0	-5.600	-5.700	-5.800	-5.900
	4012000 Dienstaufwendungen tariflich Beschäftigte	0,00	0	-4.100	-4.200	-4.300	-4.400
	4022000 Beiträge zu Versorgungskassen tariflich Beschäftigte	0,00	0	-500	-500	-500	-500
	4032000 Beiträge zur gesetzlichen Sozialversicherung tariflich Beschäftigte	0,00	0	-900	-900	-900	-900
	4041000 Beihilfen und Unterstützungsleistungen für Beamte und Arbeitnehmer	0,00	0	-100	-100	-100	-100
15.	- Aufwendungen für Sach- und Dienstleistungen	-2.163,03	-3.500	-5.200	-3.700	-3.700	-3.700
	4211000 Unterhaltung der Grundstücke und baulichen Anlagen	-2.137,47	-2.500	-4.000	-2.500	-2.500	-2.500
	4231000 Mieten und Pachten	-25,56	-1.000	-1.200	-1.200	-1.200	-1.200
16.	- Abschreibungen	0,00	0	-3.800	-3.800	-3.800	-3.800
	4711400 Afa auf Infrastrukturvermögen	0,00	0	-3.400	-3.400	-3.400	-3.400
	4711700 Afa auf BGA	0,00	0	-400	-400	-400	-400
20.	= Summe ordentliche Aufwendungen	-2.163,03	-3.500	-14.600	-13.200	-13.300	-13.400
21.	= Ordentliches Ergebnis	-2.163,03	-3.500	-14.600	-13.200	-13.300	-13.400
25.	= Jahresergebnis	-2.163,03	-3.500	-14.600	-13.200	-13.300	-13.400
29.	= Ergebnis unter Berücksichtigung der internen Leistungsbeziehungen	-2.163,03	-3.500	-14.600	-13.200	-13.300	-13.400

Jahresergebnis

- grafische Darstellung -



Teilfinanzhaushalt

Nr.	Ein- und Auszahlungsarten	Ergebnis 2009	Plan 2010	Plan 2011	Plan 2012	Plan 2013	Plan 2014
5.	+ Privatrechtliche Entgelte	0,00	0	0	0	0	0
	6461000 Sonstige privatrechtliche Leistungsentgelte	0,00	0	0	0	0	0
10.	= Summe der Einzahlungen aus laufender Verwaltungstätigkeit	0,00	0	0	0	0	0



Produkthaushalt 2011

Gemeinde: 00 Stadt Wittingen

Datum: 14.04.2011
Uhrzeit: 09:23:42

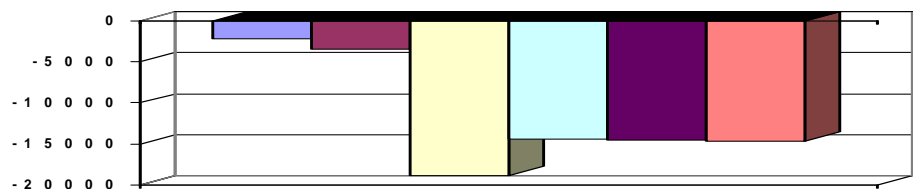
Fachbereich 2200 Wirtschaftsförderung
Produkt 54701 ÖPNV

Teilfinanzhaushalt

Nr.	Ein- und Auszahlungsarten	Ergebnis 2009	Plan 2010	Plan 2011	Plan 2012	Plan 2013	Plan 2014
11.	- Personalauszahlungen	0,00	0	-5.600	-5.700	-5.800	-5.900
	7012000 Dienstausszahlungen tariflich Beschäftigte	0,00	0	-4.100	-4.200	-4.300	-4.400
	7022000 Beiträge zu Versorgungskassen für tarifliche Beschäftigte	0,00	0	-500	-500	-500	-500
	7032000 Beiträge zur gesetzlichen Sozialversicherung für tariflich Beschäftigte	0,00	0	-900	-900	-900	-900
	7041000 Beihilfen, Unterstützungsleistungen für Beamte und Arbeitnehmer	0,00	0	-100	-100	-100	-100
13.	- Auszahlungen für Sach- und Dienstleistungen und für geringwertige Vermögensgegenstände	-2.163,03	-3.500	-5.200	-3.700	-3.700	-3.700
	7211000 Unterhaltung der Grundstücke und baulichen Anlagen	-2.137,47	-2.500	-4.000	-2.500	-2.500	-2.500
	7231000 Mieten und Pachten	-25,56	-1.000	-1.200	-1.200	-1.200	-1.200
17.	= Summe der Auszahlungen aus laufender Verwaltungstätigkeit	-2.163,03	-3.500	-10.800	-9.400	-9.500	-9.600
18.	= Saldo aus laufender Verwaltungstätigkeit	-2.163,03	-3.500	-10.800	-9.400	-9.500	-9.600
23.	+ Sonstige Investitionstätigkeit	0,00	0	0	0	0	0
	6871000 Einzahlungen aus der Abwicklung von Baumaßnahmen	0,00	0	0	0	0	0
26.	- Baumaßnahmen	0,00	0	-8.000	-5.000	-5.000	-5.000
	7872000 Auszahlungen Tiefbaumaßnahmen	0,00	0	-8.000	-5.000	-5.000	-5.000
31.	= Summe der Auszahlungen aus Investitionstätigkeit	0,00	0	-8.000	-5.000	-5.000	-5.000
32.	= Saldo aus Investitionstätigkeit	0,00	0	-8.000	-5.000	-5.000	-5.000
33.	= Finanzmittelüberschuss/-fehlbetrag	-2.163,03	-3.500	-18.800	-14.400	-14.500	-14.600
37.	= Saldo aus Zeile 33 und 36	-2.163,03	-3.500	-18.800	-14.400	-14.500	-14.600

Jahresergebnis

- grafische Darstellung -

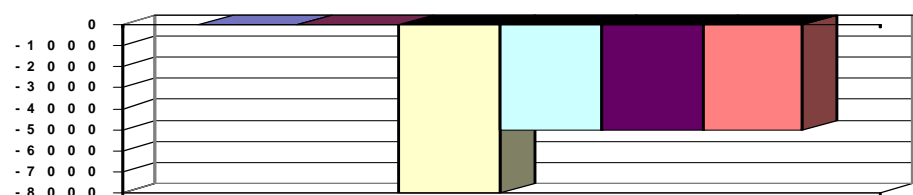


Teilfinanzhaushalt (Investitionen)

Nr.	Ein- und Auszahlungsarten	Ergebnis 2009	Plan 2010	Plan 2011	Plan 2012	Plan 2013	Plan 2014
5.	+ Einzahlungen aus der Abwicklung von Baumaßnahmen	0,00	0	0	0	0	0
	6871000 Einzahlungen aus der Abwicklung von Baumaßnahmen	0,00	0	0	0	0	0
14.	- Baumaßnahmen	0,00	0	-8.000	-5.000	-5.000	-5.000
	7872000 Auszahlungen Tiefbaumaßnahmen	0,00	0	-8.000	-5.000	-5.000	-5.000
17.	= Auszahlungen aus Investitionstätigkeit	0,00	0	-8.000	-5.000	-5.000	-5.000
18.	= Saldo aus Investitionstätigkeit	0,00	0	-8.000	-5.000	-5.000	-5.000

Jahresergebnis

- grafische Darstellung -





Produkthaushalt 2011

Gemeinde: 00 Stadt Wittingen

Datum: 14.04.2011
Uhrzeit: 09:23:43

Fachbereich 2200 Wirtschaftsförderung
Produkt 55202 Hafen Wittingen

Produktverantwortlich

AL Herr Kruse

Rechtsgrundlage

Politische Beschlüsse

Personalgestellung

0,15

Produktaufgaben

Unterhaltung und Erweiterung Hafen Wittingen

Zielvorgaben

Der Ausbau und die Auslastung des Hafens Wittingen soll in Verbindung mit den wirtschaftlichen Partnern gefördert werden.

Die Konkurrenzfähigkeit zu den Mitbewerbern soll verbessert werden.

Kennzahlen

Umschlagsszahlen

Teilergebnishaushalt

Nr.	Ertrags- und Aufwandsarten	Ergebnis 2009	Plan 2010	Plan 2011	Plan 2012	Plan 2013	Plan 2014
2.	+ Zuwendungen und allgemeine Umlagen	0,00	0	0	0	0	0
	<i>3142000 Zuweisungen für laufende Zwecke von Gemeinden (GV)</i>	<i>0,00</i>	<i>0</i>	<i>0</i>	<i>0</i>	<i>0</i>	<i>0</i>
3.	+ Auflösungserträge aus Sonderposten	0,00	0	69.000	69.000	69.000	69.000
	<i>3161000 Erträge aus der Auflösung von Sonderposten aus Investitionszuweisungen und -zuschüssen</i>	<i>0,00</i>	<i>0</i>	<i>69.000</i>	<i>69.000</i>	<i>69.000</i>	<i>69.000</i>
5.	+ Öffentlich-rechtliche Entgelte, außer Beiträge und ähnliche Entgelte für Investitionstätigkeit	35.413,08	40.000	40.000	40.000	40.000	40.000
	<i>3321000 Benutzungsgebühren und ähnliche Entgelte</i>	<i>35.413,08</i>	<i>40.000</i>	<i>40.000</i>	<i>40.000</i>	<i>40.000</i>	<i>40.000</i>
6.	+ Privatrechtliche Entgelte	10.388,91	10.700	10.700	10.700	10.700	10.700
	<i>3411000 Mieten und Pachten</i>	<i>10.192,21</i>	<i>10.200</i>	<i>10.200</i>	<i>10.200</i>	<i>10.200</i>	<i>10.200</i>
	<i>3421000 Erträge aus Verkauf</i>	<i>0,00</i>	<i>500</i>	<i>500</i>	<i>500</i>	<i>500</i>	<i>500</i>
	<i>3461000 Sonstige privatrechtliche Leistungsentgelte</i>	<i>196,70</i>	<i>0</i>	<i>0</i>	<i>0</i>	<i>0</i>	<i>0</i>
8.	+ Zinsen und ähnliche Finanzerträge	246,96	500	500	500	500	500
	<i>3615000 Zinserträge vom verbundenen Unternehmen, Beteiligungen und Sondervermögen</i>	<i>246,96</i>	<i>500</i>	<i>500</i>	<i>500</i>	<i>500</i>	<i>500</i>
12.	= Summe ordentliche Erträge	46.048,95	51.200	120.200	120.200	120.200	120.200
13.	- Personalaufwendungen	0,00	0	-7.400	-7.600	-7.700	-7.800
	<i>4012000 Dienstaufwendungen tariflich Beschäftigte</i>	<i>0,00</i>	<i>0</i>	<i>-5.500</i>	<i>-5.700</i>	<i>-5.800</i>	<i>-5.900</i>
	<i>4019000 Dienstaufwendungen sonstige Beschäftigte</i>	<i>0,00</i>	<i>0</i>	<i>0</i>	<i>0</i>	<i>0</i>	<i>0</i>
	<i>4022000 Beiträge zu Versorgungskassen tariflich Beschäftigte</i>	<i>0,00</i>	<i>0</i>	<i>-600</i>	<i>-600</i>	<i>-600</i>	<i>-600</i>
	<i>4032000 Beiträge zur gesetzlichen Sozialversicherung tariflich Beschäftigte</i>	<i>0,00</i>	<i>0</i>	<i>-1.200</i>	<i>-1.200</i>	<i>-1.200</i>	<i>-1.200</i>
	<i>4041000 Beihilfen und Unterstützungsleistungen für Beamte und Arbeitnehmer</i>	<i>0,00</i>	<i>0</i>	<i>-100</i>	<i>-100</i>	<i>-100</i>	<i>-100</i>
15.	- Aufwendungen für Sach- und Dienstleistungen	-18.134,66	-20.800	-22.100	-22.100	-22.100	-22.100
	<i>4211000 Unterhaltung der Grundstücke und baulichen Anlagen</i>	<i>-450,00</i>	<i>-500</i>	<i>-500</i>	<i>-500</i>	<i>-500</i>	<i>-500</i>
	<i>4212000 Unterhaltung des sonstigen unbeweglichen Vermögens</i>	<i>-7.352,33</i>	<i>-8.000</i>	<i>-9.000</i>	<i>-9.000</i>	<i>-9.000</i>	<i>-9.000</i>
	<i>4231000 Mieten und Pachten</i>	<i>-1.568,50</i>	<i>-800</i>	<i>-1.100</i>	<i>-1.100</i>	<i>-1.100</i>	<i>-1.100</i>
	<i>4241000 Bewirtschaftung der Grundstücke und baulichen Anlagen</i>	<i>-6.345,32</i>	<i>-8.000</i>	<i>-8.000</i>	<i>-8.000</i>	<i>-8.000</i>	<i>-8.000</i>
	<i>4271000 Besondere Verwaltungs- und Betriebsaufwendungen</i>	<i>-2.418,51</i>	<i>-3.500</i>	<i>-3.500</i>	<i>-3.500</i>	<i>-3.500</i>	<i>-3.500</i>
16.	- Abschreibungen	0,00	0	-21.700	-21.700	-21.700	-21.700
	<i>4711400 Afa auf Infrastrukturvermögen</i>	<i>0,00</i>	<i>0</i>	<i>-13.200</i>	<i>-13.200</i>	<i>-13.200</i>	<i>-13.200</i>



Produkthaushalt 2011

Gemeinde: 00 Stadt Wittingen

Datum: 14.04.2011
Uhrzeit: 09:23:43

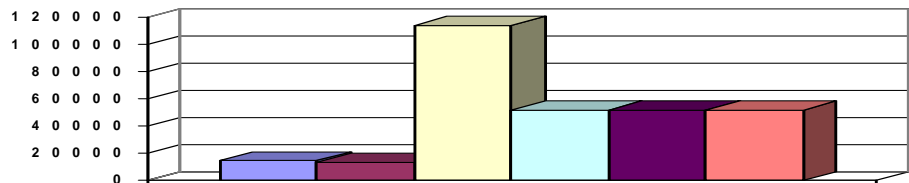
Fachbereich 2200 Wirtschaftsförderung
Produkt 55202 Hafen Wittingen

Teilergebnishaushalt

Nr.	Ertrags- und Aufwandsarten	Ergebnis 2009	Plan 2010	Plan 2011	Plan 2012	Plan 2013	Plan 2014
	<i>4711700 Afa auf BGA</i>	0,00	0	-8.500	-8.500	-8.500	-8.500
19.	- Sonstige ordentliche Aufwendungen	-13.368,40	-16.700	-16.700	-16.700	-16.700	-16.700
	<i>4429000 Sonstige Aufwendungen für die Inanspruchnahme von Rechten und Diensten</i>	-1.500,00	-1.900	-1.900	-1.900	-1.900	-1.900
	<i>4431000 Geschäftsaufwendungen</i>	-5.387,48	-8.300	-8.300	-8.300	-8.300	-8.300
	<i>4457000 Erstattungen an private Unternehmen</i>	-6.480,92	-6.500	-6.500	-6.500	-6.500	-6.500
20.	= Summe ordentliche Aufwendungen	-31.503,06	-37.500	-67.900	-68.100	-68.200	-68.300
21.	= Ordentliches Ergebnis	14.545,89	13.700	52.300	52.100	52.000	51.900
22.	+ außerordentliche Erträge	0,00	0	62.000	0	0	0
	<i>5311000 Erträge aus der Veräußerung von Grundstücken und Gebäuden und anderen unbeweglichen Vermögensgegenständen</i>	0,00	0	62.000	0	0	0
24.	= Außerordentliches Ergebnis	0,00	0	62.000	0	0	0
25.	= Jahresergebnis	14.545,89	13.700	114.300	52.100	52.000	51.900
29.	= Ergebnis unter Berücksichtigung der internen Leistungsbeziehungen	14.545,89	13.700	114.300	52.100	52.000	51.900

Jahresergebnis

- grafische Darstellung -



Teilfinanzhaushalt

Nr.	Ein- und Auszahlungsarten	Ergebnis 2009	Plan 2010	Plan 2011	Plan 2012	Plan 2013	Plan 2014
2.	+ Zuwendungen und allgemeine Umlagen, außer für Investitionstätigkeit	0,00	0	0	0	0	0
	<i>6142000 Zuweisungen für laufende Zwecke von Gemeinden (GV)</i>	0,00	0	0	0	0	0
4.	+ Öffentlich-rechtliche Entgelte	35.413,08	40.000	40.000	40.000	40.000	40.000
	<i>6321000 Benutzungsgebühren und ähnliche Entgelte</i>	35.413,08	40.000	40.000	40.000	40.000	40.000
5.	+ Privatrechtliche Entgelte	10.388,91	10.700	10.700	10.700	10.700	10.700
	<i>6411000 Mieten und Pachten</i>	10.192,21	10.200	10.200	10.200	10.200	10.200
	<i>6421000 Einzahlungen aus Verkauf</i>	0,00	500	500	500	500	500
	<i>6461000 Sonstige privatrechtliche Leistungsentgelte</i>	196,70	0	0	0	0	0
7.	+ Zinsen und ähnliche Einzahlungen	246,96	500	500	500	500	500
	<i>6615000 Zinseinzahlungen von erbundene Unternehmen, Beteiligungen und Sondervermögen</i>	246,96	500	500	500	500	500
9.	+ Sonstige haushaltswirksame Einzahlungen	6.765,87	20.000	20.000	20.000	20.000	20.000
	<i>6522000 Einzahlungen aus erhaltener Umsatzsteuer</i>	6.765,87	10.000	10.000	10.000	10.000	10.000
	<i>6523000 Einzahlungen aus der Erstattung von Vorsteuern</i>	0,00	10.000	10.000	10.000	10.000	10.000
10.	= Summe der Einzahlungen aus laufender Verwaltungstätigkeit	52.814,82	71.200	71.200	71.200	71.200	71.200
11.	- Personalauszahlungen	0,00	0	-7.400	-7.600	-7.700	-7.800
	<i>7012000 Dienstausszahlungen tariflich Beschäftigte</i>	0,00	0	-5.500	-5.700	-5.800	-5.900
	<i>7019000 Sonstige Beschäftigungsauszahlungen</i>	0,00	0	0	0	0	0
	<i>7022000 Beiträge zu Versorgungskassen für tarifliche Beschäftigte</i>	0,00	0	-600	-600	-600	-600



Produkthaushalt 2011

Gemeinde: 00 Stadt Wittingen

Datum: 14.04.2011
Uhrzeit: 09:23:43


Fachbereich 2200 Wirtschaftsförderung
Produkt 55202 Hafen Wittingen

Teilfinanzhaushalt

Nr.	Ein- und Auszahlungsarten	Ergebnis 2009	Plan 2010	Plan 2011	Plan 2012	Plan 2013	Plan 2014
	7032000 Beiträge zur gesetzlichen Sozialversicherung für tariflich Beschäftigte	0,00	0	-1.200	-1.200	-1.200	-1.200
	7041000 Beihilfen, Unterstützungsleistungen für Beamte und Arbeitnehmer	0,00	0	-100	-100	-100	-100
13.	- Auszahlungen für Sach- und Dienstleistungen und für geringwertige Vermögensgegenstände	-18.134,66	-20.800	-22.100	-22.100	-22.100	-22.100
	7211000 Unterhaltung der Grundstücke und baulichen Anlagen	-450,00	-500	-500	-500	-500	-500
	7212000 Unterhaltung des sonstigen unbeweglichen Vermögens	-7.352,33	-8.000	-9.000	-9.000	-9.000	-9.000
	7231000 Mieten und Pachten	-1.568,50	-800	-1.100	-1.100	-1.100	-1.100
	7241000 Bewirtschaftung der Grundstücke und baulichen Anlagen	-6.345,32	-8.000	-8.000	-8.000	-8.000	-8.000
	7271000 Besondere Verwaltungs- und Betriebsauszahlungen	-2.418,51	-3.500	-3.500	-3.500	-3.500	-3.500
16.	- sonstige haushaltswirksame Auszahlungen	-20.850,40	-36.700	-36.700	-36.700	-36.700	-36.700
	7429000 Sonstige Auszahlungen für die Inanspruchnahme von Rechten und Diensten	-1.500,00	-1.900	-1.900	-1.900	-1.900	-1.900
	7431000 Geschäftsauszahlungen	-5.387,48	-8.300	-8.300	-8.300	-8.300	-8.300
	7442000 Abzugsfähige Vorsteuer	-4.100,22	-10.000	-10.000	-10.000	-10.000	-10.000
	7443000 Umsatzsteuer-Zahllast	-3.381,78	-10.000	-10.000	-10.000	-10.000	-10.000
	7457000 Erstattungen an private Unternehmen	-6.480,92	-6.500	-6.500	-6.500	-6.500	-6.500
17.	= Summe der Auszahlungen aus laufender Verwaltungstätigkeit	-38.985,06	-57.500	-66.200	-66.400	-66.500	-66.600
18.	= Saldo aus laufender Verwaltungstätigkeit	13.829,76	13.700	5.000	4.800	4.700	4.600
21.	+ Veräußerung von Sachvermögen	0,00	0	74.000	0	0	0
	6821000 Einzahlungen aus der Veräußerung von Grundstücken und Gebäuden und anderen unbeweglichen Vermögensgegenständen	0,00	0	74.000	0	0	0
24.	= Summe der Einzahlungen aus Investitionstätigkeit	0,00	0	74.000	0	0	0
25.	- Erwerb von Grundstücken und Gebäuden	0,00	0	0	0	0	0
	7821000 Auszahlungen für den Erwerb von Grundstücken und Gebäuden	0,00	0	0	0	0	0
32.	= Saldo aus Investitionstätigkeit	0,00	0	74.000	0	0	0
33.	= Finanzmittelüberschuss/-fehlbetrag	13.829,76	13.700	79.000	4.800	4.700	4.600
37.	= Saldo aus Zeile 33 und 36	13.829,76	13.700	79.000	4.800	4.700	4.600

Jahresergebnis

- grafische Darstellung -



Teilfinanzhaushalt (Investitionen)

Nr.	Ein- und Auszahlungsarten	Ergebnis 2009	Plan 2010	Plan 2011	Plan 2012	Plan 2013	Plan 2014
2.	+ Einzahlungen aus der Veräußerung von Grundstücken und Gebäuden und anderen unbeweglichen Vermögensgegenständen	0,00	0	74.000	0	0	0



Produkthaushalt 2011

Gemeinde: 00 Stadt Wittingen

Datum: 14.04.2011
Uhrzeit: 09:23:43

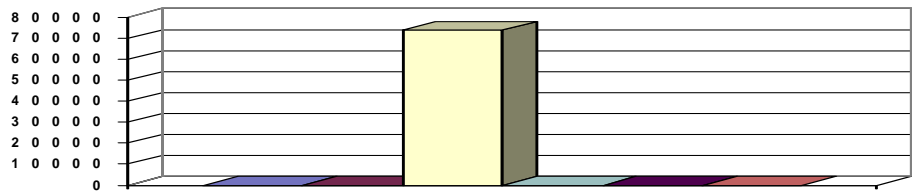
Fachbereich 2200 Wirtschaftsförderung
Produkt 55202 Hafen Wittingen

Teilfinanzhaushalt (Investitionen)

Nr.	Ein- und Auszahlungsarten	Ergebnis 2009	Plan 2010	Plan 2011	Plan 2012	Plan 2013	Plan 2014
	<i>6821000 Einzahlungen aus der Veräußerung von Grundstücken und Gebäuden und anderen unbeweglichen Vermögensgegenständen</i>	0,00		74.000	0	0	0
9.	= Einzahlungen aus Investitionstätigkeit	0,00	0	74.000	0	0	0
11.	- Auszahlungen für den Erwerb von Grundstücken und Gebäuden	0,00	0	0	0	0	0
	<i>7821000 Auszahlungen für den Erwerb von Grundstücken und Gebäuden</i>	0,00		0	0	0	0
18.	= Saldo aus Investitionstätigkeit	0,00	0	74.000	0	0	0

Jahresergebnis

- grafische Darstellung -





Produkthaushalt 2011

Gemeinde: 00 Stadt Wittingen

Datum: 14.04.2011
Uhrzeit: 09:23:43

Fachbereich 2200 Wirtschaftsförderung
Produkt 57101 Wirtschaftsförderung

Produktverantwortlich

AL Herr Kruse

Rechtsgrundlage

Politische Beschlüsse

Personalgestellung

0,3

Produktaufgaben

Vertretung der Interessen der heimischen Wirtschaftsunternehmen und Unterstützung bei Weiterentwicklungen. Förderung von Handel und Gewerbe.

Zielvorgaben

Schaffung und Sicherung von Arbeitsplätzen durch die Verbesserung der örtlichen Wirtschaftsstruktur und Förderung der Innenstadtentwicklung. Administrative Hilfe und Unterstützung der Unternehmen durch Fördermaßnahmen und Leerstandsmanagement.

Kennzahlen

Anzahl der Beschäftigten im Stadtgebiet

Anzahl der Betriebe

Teilergebnishaushalt

Nr.	Ertrags- und Aufwandsarten	Ergebnis 2009	Plan 2010	Plan 2011	Plan 2012	Plan 2013	Plan 2014
2.	+ Zuwendungen und allgemeine Umlagen	0,00	0	18.000	0	0	0
	3141000 Zuweisungen für QiN vom Land	0,00	0	18.000	0	0	0
	3142000 Zuweisungen für laufende Zwecke von Gemeinden (GV)	0,00	0	0	0	0	0
	3144000 Zuweisungen für laufende Zwecke vom sonstigen öffentlichen Bereich	0,00	0	0	0	0	0
3.	+ Auflösungserträge aus Sonderposten	0,00	0	13.100	13.100	13.100	13.100
	3161000 Erträge aus der Auflösung von Sonderposten aus Investitionszuweisungen und -zuschüssen	0,00	0	13.100	13.100	13.100	13.100
12.	= Summe ordentliche Erträge	0,00	0	31.100	13.100	13.100	13.100
13.	- Personalaufwendungen	-41.947,16	-53.700	-20.100	-20.600	-21.000	-21.300
	4012000 Dienstaufwendungen tariflich Beschäftigte	-32.908,05	-42.000	-15.100	-15.600	-15.900	-16.200
	4018000 Dienstaufwendungen ABM-Kräfte	0,00	0	0	0	0	0
	4022000 Beiträge zur Versorgungskassen tariflich Beschäftigte	-2.805,20	-3.500	-1.600	-1.600	-1.700	-1.700
	4032000 Beiträge zur gesetzlichen Sozialversicherung tariflich Beschäftigte	-6.159,13	-8.100	-3.200	-3.200	-3.200	-3.200
	4041000 Beihilfen und Unterstützungsleistungen für Beamte und Arbeitnehmer	-74,78	-100	-200	-200	-200	-200
15.	- Aufwendungen für Sach- und Dienstleistungen	-6.904,87	-7.500	-20.500	-19.500	-18.500	-17.500
	4241000 Bewirtschaftung der Grundstücke und baulichen Anlagen	-1.500,00	-1.500	-1.500	-1.500	-1.500	-1.500
	4271000 Besondere Verwaltungs- und Betriebsaufwendungen	-5.404,87	-6.000	-6.000	-5.000	-4.000	-3.000
	4291000 Aufwendungen für QiN	0,00	0	-13.000	-13.000	-13.000	-13.000
16.	- Abschreibungen	0,00	0	-27.000	-27.800	-28.600	-29.400
	4711010 Afa auf imm. Vermögensgegenstände aus gel. Investitionszuwendungen	0,00	0	-27.000	-27.800	-28.600	-29.400
18.	- Transferaufwendungen	0,00	0	-2.500	-2.500	-2.500	-2.500
	4317000 Zuweisungen an private Unternehmen	0,00	0	-2.500	-2.500	-2.500	-2.500
19.	- Sonstige ordentliche Aufwendungen	-1.960,21	-1.900	-3.900	-3.900	-3.900	-3.900
	4429000 Mitgliedsbeiträge Nordlandautobahn u. Metropolregion H.-BS.-GÖ.-WOB	-51,00	-100	-1.600	-1.600	-1.600	-1.600
	4431000 Geschäftsaufwendungen	-1.909,21	-1.800	-2.300	-2.300	-2.300	-2.300
20.	= Summe ordentliche Aufwendungen	-50.812,24	-63.100	-74.000	-74.300	-74.500	-74.600
21.	= Ordentliches Ergebnis	-50.812,24	-63.100	-42.900	-61.200	-61.400	-61.500



Produkthaushalt 2011

Gemeinde: 00 Stadt Wittingen

Datum: 14.04.2011
Uhrzeit: 09:23:43

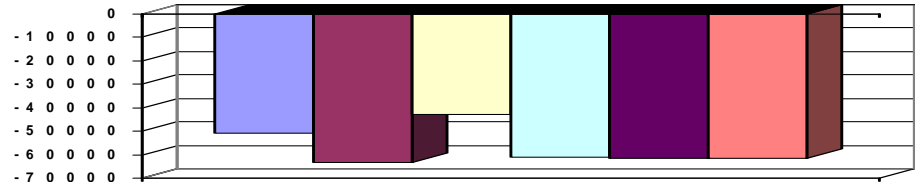
Fachbereich 2200 Wirtschaftsförderung
Produkt 57101 Wirtschaftsförderung

Teilergebnishaushalt

Nr.	Ertrags- und Aufwandsarten	Ergebnis 2009	Plan 2010	Plan 2011	Plan 2012	Plan 2013	Plan 2014
25.	= Jahresergebnis	-50.812,24	-63.100	-42.900	-61.200	-61.400	-61.500
29.	= Ergebnis unter Berücksichtigung der internen Leistungsbeziehungen	-50.812,24	-63.100	-42.900	-61.200	-61.400	-61.500

Jahresergebnis

- grafische Darstellung -



Teilfinanzhaushalt

Nr.	Ein- und Auszahlungsarten	Ergebnis 2009	Plan 2010	Plan 2011	Plan 2012	Plan 2013	Plan 2014
2.	+ Zuwendungen und allgemeine Umlagen, außer für Investitionstätigkeit	0,00	0	18.000	0	0	0
	6141000 Zuweisungen für laufende Zwecke vom Land	0,00	0	18.000	0	0	0
	6142000 Zuweisungen für laufende Zwecke von Gemeinden (GV)	0,00	0	0	0	0	0
	6144000 Zuweisungen für laufende Zwecke vom sonstigen öffentlichen Bereich	0,00	0	0	0	0	0
10.	= Summe der Einzahlungen aus laufender Verwaltungstätigkeit	0,00	0	18.000	0	0	0
11.	- Personalauszahlungen	-41.947,16	-53.700	-20.100	-20.600	-21.000	-21.300
	7012000 Dienstaussahlungen tariflich Beschäftigte	-32.908,05	-42.000	-15.100	-15.600	-15.900	-16.200
	7018000 Dienstaussahlungen ABM-Kräfte	0,00	0	0	0	0	0
	7022000 Beiträge zu Versorgungskassen für tarifliche Beschäftigte	-2.805,20	-3.500	-1.600	-1.600	-1.700	-1.700
	7032000 Beiträge zur gesetzlichen Sozialversicherung für tariflich Beschäftigte	-6.159,13	-8.100	-3.200	-3.200	-3.200	-3.200
	7041000 Beihilfen, Unterstützungsleistungen für Beamte und Arbeitnehmer	-74,78	-100	-200	-200	-200	-200
13.	- Auszahlungen für Sach- und Dienstleistungen und für geringwertige Vermögensgegenstände	-6.904,87	-7.500	-20.500	-19.500	-18.500	-17.500
	7241000 Bewirtschaftung der Grundstücke und baulichen Anlagen	-1.500,00	-1.500	-1.500	-1.500	-1.500	-1.500
	7271000 Besondere Verwaltungs- und Betriebsauszahlungen	-5.404,87	-6.000	-6.000	-5.000	-4.000	-3.000
	7291000 Auszahlungen für sonstige Dienstleistungen	0,00	0	-13.000	-13.000	-13.000	-13.000
15.	- Transferauszahlungen	0,00	0	-2.500	-2.500	-2.500	-2.500
	7317000 Zuweisungen an private Unternehmen	0,00	0	-2.500	-2.500	-2.500	-2.500
16.	- sonstige haushaltswirksame Auszahlungen	-1.960,21	-1.900	-3.900	-3.900	-3.900	-3.900
	7429000 Sonstige Auszahlungen für die Inanspruchnahme von Rechten und Diensten	-51,00	-100	-1.600	-1.600	-1.600	-1.600
	7431000 Geschäftsauszahlungen	-1.909,21	-1.800	-2.300	-2.300	-2.300	-2.300
17.	= Summe der Auszahlungen aus laufender Verwaltungstätigkeit	-50.812,24	-63.100	-47.000	-46.500	-45.900	-45.200
18.	= Saldo aus laufender Verwaltungstätigkeit	-50.812,24	-63.100	-29.000	-46.500	-45.900	-45.200
19.	+ Zuwendungen für Investitionstätigkeit	0,00	0	92.500	0	0	0
	6811000 Investitionszuweisungen vom Land	0,00	0	90.000	0	0	0



Produkthaushalt 2011

Gemeinde: 00 Stadt Wittingen

Datum: 14.04.2011
Uhrzeit: 09:23:44

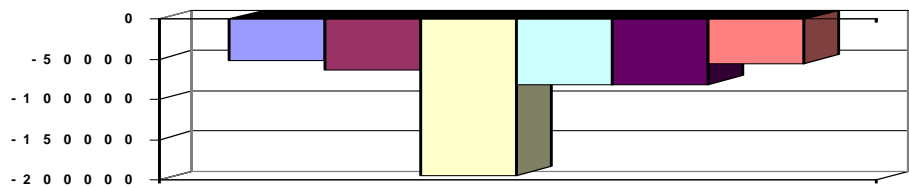
Fachbereich 2200 Wirtschaftsförderung
Produkt 57101 Wirtschaftsförderung

Teilfinanzhaushalt

Nr.	Ein- und Auszahlungsarten	Ergebnis 2009	Plan 2010	Plan 2011	Plan 2012	Plan 2013	Plan 2014
	<i>6812000 Investitionszuweisungen von Gemeinden (GV)</i>	0,00	0	2.500	0	0	0
24.	= Summe der Einzahlungen aus Investitionstätigkeit	0,00	0	92.500	0	0	0
29.	- Aktivierbare Zuwendungen	0,00	0	-258.100	-35.000	-35.000	-10.000
	<i>7811000 Zuweisungen und Zuschüsse für Investitionen vom Land</i>	0,00	0	0	0	0	0
	<i>7812000 Zuweisungen und Zuschüsse für Investitionen von Gemeinden (GV)</i>	0,00	0	0	0	0	0
	<i>7817000 Investitionszuschüsse von privaten Unternehmen</i>	0,00	0	-258.100	-35.000	-35.000	-10.000
31.	= Summe der Auszahlungen aus Investitionstätigkeit	0,00	0	-258.100	-35.000	-35.000	-10.000
32.	= Saldo aus Investitionstätigkeit	0,00	0	-165.600	-35.000	-35.000	-10.000
33.	= Finanzmittelüberschuss/-fehlbetrag	-50.812,24	-63.100	-194.600	-81.500	-80.900	-55.200
37.	= Saldo aus Zeile 33 und 36	-50.812,24	-63.100	-194.600	-81.500	-80.900	-55.200

Jahresergebnis

- grafische Darstellung -

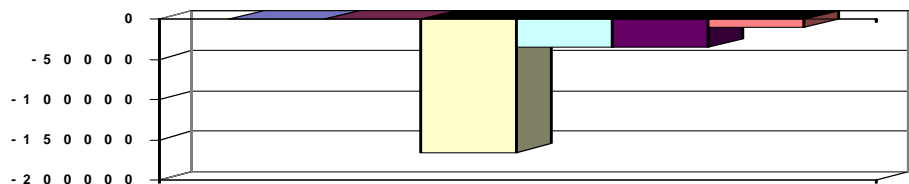


Teilfinanzhaushalt (Investitionen)

Nr.	Ein- und Auszahlungsarten	Ergebnis 2009	Plan 2010	Plan 2011	Plan 2012	Plan 2013	Plan 2014
1.	+ Einzahlungen aus Investitionszuwendungen	0,00	0	92.500	0	0	0
	<i>6811000 Investitionszuweisungen vom Land</i>	0,00	0	90.000	0	0	0
	<i>6812000 Investitionszuweisungen von Gemeinden (GV)</i>	0,00	0	2.500	0	0	0
9.	= Einzahlungen aus Investitionstätigkeit	0,00	0	92.500	0	0	0
10.	- Zuweisungen und Zuschüsse für Investitionenen	0,00	0	-258.100	-35.000	-35.000	-10.000
	<i>7811000 Zuweisungen und Zuschüsse für Investitionen vom Land</i>	0,00	0	0	0	0	0
	<i>7812000 Zuweisungen und Zuschüsse für Investitionen von Gemeinden (GV)</i>	0,00	0	0	0	0	0
	<i>7817000 Investitionszuschüsse von privaten Unternehmen</i>	0,00	0	-258.100	-35.000	-35.000	-10.000
17.	= Auszahlungen aus Investitionstätigkeit	0,00	0	-258.100	-35.000	-35.000	-10.000
18.	= Saldo aus Investitionstätigkeit	0,00	0	-165.600	-35.000	-35.000	-10.000

Jahresergebnis

- grafische Darstellung -





Fachbereich 2200 Wirtschaftsförderung
Produkt 57301 Märkte

Produktverantwortlich

AL Herr Kruse

Rechtsgrundlage

Gewerbeordnung, politische Beschlüsse,

Personalgestellung

0,15

Produktaufgaben

Planung, Organisation und Durchführung des Wochen- Herbstmarktes, Festsetzung bzw. Abrechnung von Marktstandgeldern (Marktmeister)

Zielvorgaben

Zur Förderung heimischer Vermarkter, zur Stärkung ortsnahe Einkaufsmöglichkeiten und zur Förderung ökologisch ausgerichteten Anbaus von Nahrung unterstützt die Stadt Wochenmärkte und den jährlichen Herbstmarkt.

Kennzahlen

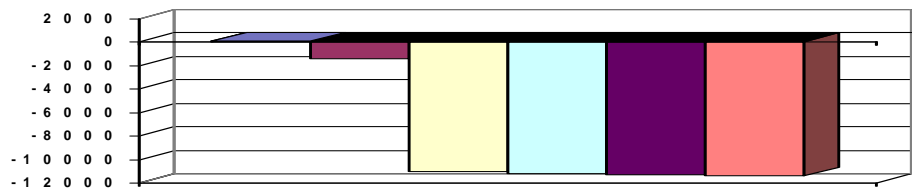
0,15

Teilergebnishaushalt

Nr.	Ertrags- und Aufwandsarten	Ergebnis 2009	Plan 2010	Plan 2011	Plan 2012	Plan 2013	Plan 2014
5.	+ Öffentlich-rechtliche Entgelte, außer Beiträge und ähnliche Entgelte für Investitionstätigkeit	1.639,21	1.000	1.500	1.500	1.500	1.500
	<i>3321000 Benutzungsgebühren und ähnliche Entgelte</i>	<i>1.639,21</i>	<i>1.000</i>	<i>1.500</i>	<i>1.500</i>	<i>1.500</i>	<i>1.500</i>
6.	+ Privatrechtliche Entgelte	153,09	100	100	100	100	100
	<i>3411000 Mieten und Pachten</i>	<i>153,09</i>	<i>100</i>	<i>100</i>	<i>100</i>	<i>100</i>	<i>100</i>
12.	= Summe ordentliche Erträge	1.792,30	1.100	1.600	1.600	1.600	1.600
13.	- Personalaufwendungen	0,00	0	-7.400	-7.600	-7.700	-7.800
	<i>4012000 Dienstaufwendungen tariflich Beschäftigte</i>	<i>0,00</i>	<i>0</i>	<i>-5.500</i>	<i>-5.700</i>	<i>-5.800</i>	<i>-5.900</i>
	<i>4019000 Dienstaufwendungen sonstige Beschäftigte</i>	<i>0,00</i>	<i>0</i>	<i>0</i>	<i>0</i>	<i>0</i>	<i>0</i>
	<i>4022000 Beiträge zu Versorgungskassen tariflich Beschäftigte</i>	<i>0,00</i>	<i>0</i>	<i>-600</i>	<i>-600</i>	<i>-600</i>	<i>-600</i>
	<i>4032000 Beiträge zur gesetzlichen Sozialversicherung tariflich Beschäftigte</i>	<i>0,00</i>	<i>0</i>	<i>-1.200</i>	<i>-1.200</i>	<i>-1.200</i>	<i>-1.200</i>
	<i>4041000 Beihilfen und Unterstützungsleistungen für Beamte und Arbeitnehmer</i>	<i>0,00</i>	<i>0</i>	<i>-100</i>	<i>-100</i>	<i>-100</i>	<i>-100</i>
15.	- Aufwendungen für Sach- und Dienstleistungen	-1.537,89	-2.000	-2.500	-2.500	-2.500	-2.500
	<i>4241000 Bewirtschaftung der Grundstücke und baulichen Anlagen</i>	<i>-1.537,89</i>	<i>-2.000</i>	<i>-2.500</i>	<i>-2.500</i>	<i>-2.500</i>	<i>-2.500</i>
	<i>4271000 Besondere Verwaltungs- und Betriebsaufwendungen</i>	<i>0,00</i>	<i>0</i>	<i>0</i>	<i>0</i>	<i>0</i>	<i>0</i>
16.	- Abschreibungen	0,00	0	-1.900	-1.900	-1.900	-1.900
	<i>4711400 Afa auf Infrastrukturvermögen</i>	<i>0,00</i>	<i>0</i>	<i>-1.900</i>	<i>-1.900</i>	<i>-1.900</i>	<i>-1.900</i>
19.	- Sonstige ordentliche Aufwendungen	-204,25	-500	-800	-800	-800	-800
	<i>4429000 Vermischte Ausgaben</i>	<i>-204,25</i>	<i>-500</i>	<i>-800</i>	<i>-800</i>	<i>-800</i>	<i>-800</i>
20.	= Summe ordentliche Aufwendungen	-1.742,14	-2.500	-12.600	-12.800	-12.900	-13.000
21.	= Ordentliches Ergebnis	50,16	-1.400	-11.000	-11.200	-11.300	-11.400
25.	= Jahresergebnis	50,16	-1.400	-11.000	-11.200	-11.300	-11.400
29.	= Ergebnis unter Berücksichtigung der internen Leistungsbeziehungen	50,16	-1.400	-11.000	-11.200	-11.300	-11.400

Jahresergebnis

- grafische Darstellung -





Produkthaushalt 2011

Gemeinde: 00 Stadt Wittingen

Datum: 14.04.2011
Uhrzeit: 09:23:44

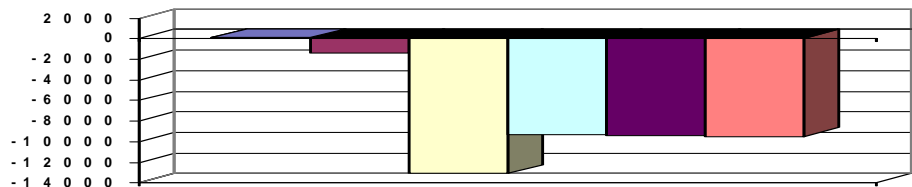
Fachbereich 2200 Wirtschaftsförderung
Produkt 57301 Märkte

Teilfinanzhaushalt

Nr.	Ein- und Auszahlungsarten	Ergebnis 2009	Plan 2010	Plan 2011	Plan 2012	Plan 2013	Plan 2014
4.	+ Öffentlich-rechtliche Entgelte	1.639,21	1.000	1.500	1.500	1.500	1.500
	<i>6321000 Benutzungsgebühren und ähnliche Entgelte</i>	<i>1.639,21</i>	<i>1.000</i>	<i>1.500</i>	<i>1.500</i>	<i>1.500</i>	<i>1.500</i>
5.	+ Privatrechtliche Entgelte	153,09	100	100	100	100	100
	<i>6411000 Mieten und Pachten</i>	<i>153,09</i>	<i>100</i>	<i>100</i>	<i>100</i>	<i>100</i>	<i>100</i>
9.	+ Sonstige haushaltswirksame Einzahlungen	458,65	700	700	700	700	700
	<i>6522000 Einzahlungen aus erhaltener Umsatzsteuer</i>	<i>311,29</i>	<i>500</i>	<i>500</i>	<i>500</i>	<i>500</i>	<i>500</i>
	<i>6523000 Einzahlungen aus der Erstattung von Vorsteuern</i>	<i>147,36</i>	<i>200</i>	<i>200</i>	<i>200</i>	<i>200</i>	<i>200</i>
10.	= Summe der Einzahlungen aus laufender Verwaltungstätigkeit	2.250,95	1.800	2.300	2.300	2.300	2.300
11.	- Personalauszahlungen	0,00	0	-7.400	-7.600	-7.700	-7.800
	<i>7012000 Dienstausszahlungen tariflich Beschäftigte</i>	<i>0,00</i>	<i>0</i>	<i>-5.500</i>	<i>-5.700</i>	<i>-5.800</i>	<i>-5.900</i>
	<i>7019000 Sonstige Beschäftigungsauszahlungen</i>	<i>0,00</i>	<i>0</i>	<i>0</i>	<i>0</i>	<i>0</i>	<i>0</i>
	<i>7022000 Beiträge zur Versorgungskassen für tarifliche Beschäftigte</i>	<i>0,00</i>	<i>0</i>	<i>-600</i>	<i>-600</i>	<i>-600</i>	<i>-600</i>
	<i>7032000 Beiträge zur gesetzlichen Sozialversicherung für tariflich Beschäftigte</i>	<i>0,00</i>	<i>0</i>	<i>-1.200</i>	<i>-1.200</i>	<i>-1.200</i>	<i>-1.200</i>
	<i>7041000 Beihilfen, Unterstützungsleistungen für Beamte und Arbeitnehmer</i>	<i>0,00</i>	<i>0</i>	<i>-100</i>	<i>-100</i>	<i>-100</i>	<i>-100</i>
13.	- Auszahlungen für Sach- und Dienstleistungen und für geringwertige Vermögensgegenstände	-1.537,89	-2.000	-2.500	-2.500	-2.500	-2.500
	<i>7241000 Bewirtschaftung der Grundstücke und baulichen Anlagen</i>	<i>-1.537,89</i>	<i>-2.000</i>	<i>-2.500</i>	<i>-2.500</i>	<i>-2.500</i>	<i>-2.500</i>
	<i>7271000 Besondere Verwaltungs- und Betriebsauszahlungen</i>	<i>0,00</i>	<i>0</i>	<i>0</i>	<i>0</i>	<i>0</i>	<i>0</i>
16.	- sonstige haushaltswirksame Auszahlungen	-635,22	-1.200	-1.500	-1.500	-1.500	-1.500
	<i>7429000 Sonstige Auszahlungen für die Inanspruchnahme von Rechten und Diensten</i>	<i>-204,25</i>	<i>-500</i>	<i>-800</i>	<i>-800</i>	<i>-800</i>	<i>-800</i>
	<i>7442000 Abzugsfähige Vorsteuer</i>	<i>-254,87</i>	<i>-200</i>	<i>-200</i>	<i>-200</i>	<i>-200</i>	<i>-200</i>
	<i>7443000 Umsatzsteuer-Zahllast</i>	<i>-176,10</i>	<i>-500</i>	<i>-500</i>	<i>-500</i>	<i>-500</i>	<i>-500</i>
17.	= Summe der Auszahlungen aus laufender Verwaltungstätigkeit	-2.173,11	-3.200	-11.400	-11.600	-11.700	-11.800
18.	= Saldo aus laufender Verwaltungstätigkeit	77,84	-1.400	-9.100	-9.300	-9.400	-9.500
21.	+ Veräußerung von Sachvermögen	0,00	0	0	0	0	0
	<i>6831100 Einzahlungen aus der Veräußerung von Vermögensgegenständen über 1.000,- Euro</i>	<i>0,00</i>	<i>0</i>	<i>0</i>	<i>0</i>	<i>0</i>	<i>0</i>
27.	- Erwerb von beweglichem Sachvermögen	0,00	0	-4.000	0	0	0
	<i>7831100 Auszahlungen für den Erwerb von Vermögensgegenständen über 1.000 Euro und Sachgesamtheiten</i>	<i>0,00</i>	<i>0</i>	<i>-4.000</i>	<i>0</i>	<i>0</i>	<i>0</i>
31.	= Summe der Auszahlungen aus Investitionstätigkeit	0,00	0	-4.000	0	0	0
32.	= Saldo aus Investitionstätigkeit	0,00	0	-4.000	0	0	0
33.	= Finanzmittelüberschuss/-fehlbetrag	77,84	-1.400	-13.100	-9.300	-9.400	-9.500
37.	= Saldo aus Zeile 33 und 36	77,84	-1.400	-13.100	-9.300	-9.400	-9.500

Jahresergebnis

- grafische Darstellung -





Produkthaushalt 2011

Gemeinde: 00 Stadt Wittingen

Datum: 14.04.2011
Uhrzeit: 09:23:45

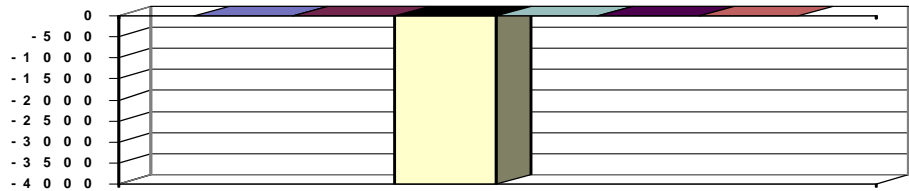
Fachbereich 2200 Wirtschaftsförderung
Produkt 57301 Märkte

Teilfinanzhaushalt (Investitionen)

Nr.	Ein- und Auszahlungsarten	Ergebnis 2009	Plan 2010	Plan 2011	Plan 2012	Plan 2013	Plan 2014
3.	+ Einzahlungen aus der Veräußerung von beweglichen Vermögensgegenständen oberhalb der Wertgrenze von 150 Euro	0,00	0	0	0	0	0
	<i>6831100 Einzahlungen aus der Veräußerung von Vermögensgegenständen über 1.000,- Euro</i>	<i>0,00</i>	<i>0</i>	<i>0</i>	<i>0</i>	<i>0</i>	<i>0</i>
12.	- Auszahlungen für den Erwerb von beweglichen Vermögensgegenständen oberhalb der Wertgrenze von 150 Euro	0,00	0	-4.000	0	0	0
	<i>7831100 Auszahlungen für den Erwerb von Vermögensgegenständen über 1.000 Euro und Sachgesamtheiten</i>	<i>0,00</i>	<i>0</i>	<i>-4.000</i>	<i>0</i>	<i>0</i>	<i>0</i>
17.	= Auszahlungen aus Investitionstätigkeit	0,00	0	-4.000	0	0	0
18.	= Saldo aus Investitionstätigkeit	0,00	0	-4.000	0	0	0

Jahresergebnis

- grafische Darstellung -





Produkthaushalt 2011

Gemeinde: 00 Stadt Wittingen

Datum: 14.04.2011
Uhrzeit: 09:23:45

Fachbereich 2200 Wirtschaftsförderung
Produkt 57302 Dorfgemeinschaftseinrichtungen

Produktverantwortlich

AL Herr Kruse

Rechtsgrundlage

Pollische Beschlüsse

Personalgestellung

0,1

Produktaufgaben

Betreuung und Unterhaltung der Dorfgemeinschaftseinrichtungen

Zielvorgaben

Um den Bewohnern der Ortschaften eine Möglichkeit zu geben ihr kulturelles und gesellschaftliches Gemeinschaftsleben zu erhalten, sollen Dorfgemeinschaftseinrichtungen geschaffen und unterhalten werden. Sie sollten möglichst durch ortsansässige Vereine bewirtschaftet und betreut werden.

Kennzahlen

Anzahl der Dorfgemeinschaftseinrichtungen

Teilergebnishaushalt

Nr.	Ertrags- und Aufwandsarten	Ergebnis 2009	Plan 2010	Plan 2011	Plan 2012	Plan 2013	Plan 2014
2.	+ Zuwendungen und allgemeine Umlagen	0,00	19.000	0	0	0	0
	<i>3141000 Zuweisungen für laufende Zwecke vom Land</i>	<i>0,00</i>	<i>19.000</i>	<i>0</i>	<i>0</i>	<i>0</i>	<i>0</i>
5.	+ Öffentlich-rechtliche Entgelte, außer Beiträge und ähnliche Entgelte für Investitionstätigkeit	7.748,00	4.600	5.500	5.500	5.500	5.500
	<i>3321000 Benutzungsgebühren und ähnliche Entgelte</i>	<i>7.748,00</i>	<i>4.600</i>	<i>5.500</i>	<i>5.500</i>	<i>5.500</i>	<i>5.500</i>
6.	+ Privatrechtliche Entgelte	11.933,23	14.200	7.000	6.900	6.900	6.900
	<i>3411000 Mieten und Pachten</i>	<i>6.257,12</i>	<i>14.000</i>	<i>6.700</i>	<i>6.700</i>	<i>6.700</i>	<i>6.700</i>
	<i>3461000 Sonstige privatrechtliche Leistungsentgelte</i>	<i>5.676,11</i>	<i>200</i>	<i>300</i>	<i>200</i>	<i>200</i>	<i>200</i>
7.	+ Kostenerstattungen und Kostenumlagen	0,00	0	0	0	0	0
	<i>3487000 Erstattungen von privaten Unternehmen</i>	<i>0,00</i>	<i>0</i>	<i>0</i>	<i>0</i>	<i>0</i>	<i>0</i>
	<i>3488000 Erstattungen von übrigen Bereichen</i>	<i>0,00</i>	<i>0</i>	<i>0</i>	<i>0</i>	<i>0</i>	<i>0</i>
12.	= Summe ordentliche Erträge	19.681,23	37.800	12.500	12.400	12.400	12.400
13.	- Personalaufwendungen	0,00	0	-5.600	-5.700	-5.800	-5.900
	<i>4012000 Dienstaufwendungen tariflich Beschäftigte</i>	<i>0,00</i>	<i>0</i>	<i>-4.100</i>	<i>-4.200</i>	<i>-4.300</i>	<i>-4.400</i>
	<i>4019000 Dienstaufwendungen sonstige Beschäftigte</i>	<i>0,00</i>	<i>0</i>	<i>0</i>	<i>0</i>	<i>0</i>	<i>0</i>
	<i>4022000 Beiträge zu Versorgungskassen tariflich Beschäftigte</i>	<i>0,00</i>	<i>0</i>	<i>-500</i>	<i>-500</i>	<i>-500</i>	<i>-500</i>
	<i>4032000 Beiträge zur gesetzlichen Sozialversicherung tariflich Beschäftigte</i>	<i>0,00</i>	<i>0</i>	<i>-900</i>	<i>-900</i>	<i>-900</i>	<i>-900</i>
	<i>4041000 Beihilfen und Unterstützungsleistungen für Beamte und Arbeitnehmer</i>	<i>0,00</i>	<i>0</i>	<i>-100</i>	<i>-100</i>	<i>-100</i>	<i>-100</i>
15.	- Aufwendungen für Sach- und Dienstleistungen	-53.447,78	-95.900	-50.900	-62.100	-47.100	-47.100
	<i>4211000 Unterhaltung der Grundstücke und baulichen Anlagen</i>	<i>-19.331,30</i>	<i>-55.000</i>	<i>-10.000</i>	<i>-21.000</i>	<i>-6.000</i>	<i>-6.000</i>
	<i>Wunderbüttel: Tresenkühlung, Zasenbeck lt. HH-Sitzung 15.03.2011</i>						
	<i>4221000 Unterhaltung des sonstigen beweglichen Vermögens</i>	<i>-882,83</i>	<i>-2.000</i>	<i>-1.700</i>	<i>-1.700</i>	<i>-1.700</i>	<i>-1.700</i>
	<i>4231000 Mieten und Pachten</i>	<i>-876,24</i>	<i>-1.000</i>	<i>-1.000</i>	<i>-1.000</i>	<i>-1.000</i>	<i>-1.000</i>
	<i>4241000 Bewirtschaftung der Grundstücke und baulichen Anlagen</i>	<i>-32.357,41</i>	<i>-37.900</i>	<i>-38.200</i>	<i>-38.400</i>	<i>-38.400</i>	<i>-38.400</i>
	<i>4291000 Aufwendungen für sonstige Dienstleistungen</i>	<i>0,00</i>	<i>0</i>	<i>0</i>	<i>0</i>	<i>0</i>	<i>0</i>
16.	- Abschreibungen	0,00	0	-26.200	-26.400	-26.600	-26.800
	<i>4711200 Afa auf beb. Grundstücke und grundstücksgl. Rechte an beb. Grundst.</i>	<i>0,00</i>	<i>0</i>	<i>-2.400</i>	<i>-2.400</i>	<i>-2.400</i>	<i>-2.400</i>
	<i>4711300 Afa auf Gebäude</i>	<i>0,00</i>	<i>0</i>	<i>-23.600</i>	<i>-23.600</i>	<i>-23.600</i>	<i>-23.600</i>
	<i>4711800 Auflösung Sammelposten</i>	<i>0,00</i>	<i>0</i>	<i>-200</i>	<i>-400</i>	<i>-600</i>	<i>-800</i>



Produkthaushalt 2011

Gemeinde: 00 Stadt Wittingen

Datum: 14.04.2011
Uhrzeit: 09:23:45

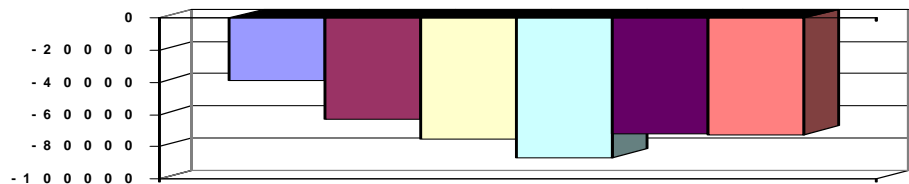
Fachbereich 2200 Wirtschaftsförderung
Produkt 57302 Dorfgemeinschaftseinrichtungen

Teilergebnishaushalt

Nr.	Ertrags- und Aufwandsarten	Ergebnis 2009	Plan 2010	Plan 2011	Plan 2012	Plan 2013	Plan 2014
18.	- Transferaufwendungen <i>4317000 Zuweisungen an private Unternehmen</i>	-1.800,00 <i>-1.800,00</i>	-1.800 <i>-1.800</i>	-1.800 <i>-1.800</i>	-1.800 <i>-1.800</i>	-1.800 <i>-1.800</i>	-1.800 <i>-1.800</i>
19.	- Sonstige ordentliche Aufwendungen <i>4421000 Aufwendungen für ehrenamtliche und sonstige Tätigkeit</i> <i>4431000 Geschäftsaufwendungen</i>	-3.054,16 <i>-1.980,00</i> <i>-1.074,16</i>	-3.200 <i>-2.300</i> <i>-900</i>	-3.300 <i>-2.300</i> <i>-1.000</i>	-3.300 <i>-2.300</i> <i>-1.000</i>	-3.300 <i>-2.300</i> <i>-1.000</i>	-3.300 <i>-2.300</i> <i>-1.000</i>
20.	= Summe ordentliche Aufwendungen	-58.301,94	-100.900	-87.800	-99.300	-84.600	-84.900
21.	= Ordentliches Ergebnis	-38.620,71	-63.100	-75.300	-86.900	-72.200	-72.500
25.	= Jahresergebnis	-38.620,71	-63.100	-75.300	-86.900	-72.200	-72.500
29.	= Ergebnis unter Berücksichtigung der internen Leistungsbeziehungen	-38.620,71	-63.100	-75.300	-86.900	-72.200	-72.500

Jahresergebnis

- grafische Darstellung -



Teilfinanzhaushalt

Nr.	Ein- und Auszahlungsarten	Ergebnis 2009	Plan 2010	Plan 2011	Plan 2012	Plan 2013	Plan 2014
2.	+ Zuwendungen und allgemeine Umlagen, außer für Investitionstätigkeit <i>6141000 Zuweisungen für laufende Zwecke vom Land</i>	0,00 <i>0,00</i>	19.000 <i>19.000</i>	0 <i>0</i>	0 <i>0</i>	0 <i>0</i>	0 <i>0</i>
4.	+ Öffentlich-rechtliche Entgelte <i>6321000 Benutzungsgebühren und ähnliche Entgelte</i>	7.748,00 <i>7.748,00</i>	4.600 <i>4.600</i>	5.500 <i>5.500</i>	5.500 <i>5.500</i>	5.500 <i>5.500</i>	5.500 <i>5.500</i>
5.	+ Privatrechtliche Entgelte <i>6411000 Mieten und Pachten</i> <i>6461000 Sonstige privatrechtliche Leistungsentgelte</i>	11.933,23 <i>6.257,12</i> <i>5.676,11</i>	14.200 <i>14.000</i> <i>200</i>	7.000 <i>6.700</i> <i>300</i>	6.900 <i>6.700</i> <i>200</i>	6.900 <i>6.700</i> <i>200</i>	6.900 <i>6.700</i> <i>200</i>
6.	+ Kostenerstattungen und Kostenumlagen, außer für Investitionstätigkeit <i>6487000 Erstattungen von privaten Unternehmen</i> <i>6488000 Erstattungen von übrigen Bereichen</i>	0,00 <i>0,00</i> <i>0,00</i>	0 <i>0</i> <i>0</i>	0 <i>0</i> <i>0</i>	0 <i>0</i> <i>0</i>	0 <i>0</i> <i>0</i>	0 <i>0</i> <i>0</i>
10.	= Summe der Einzahlungen aus laufender Verwaltungstätigkeit	19.681,23	37.800	12.500	12.400	12.400	12.400
11.	- Personalauszahlungen <i>7012000 Dienstausszahlungen tariflich Beschäftigte</i> <i>7019000 Sonstige Beschäftigungsauszahlungen</i> <i>7022000 Beiträge zu Versorgungskassen für tarifliche Beschäftigte</i> <i>7032000 Beiträge zur gesetzlichen Sozialversicherung für tariflich Beschäftigte</i> <i>7041000 Beihilfen, Unterstützungsleistungen für Beamte und Arbeitnehmer</i>	0,00 <i>0,00</i> <i>0,00</i> <i>0,00</i> <i>0,00</i> <i>0,00</i>	0 <i>0</i> <i>0</i> <i>0</i> <i>0</i> <i>0</i>	-5.600 <i>-4.100</i> <i>0</i> <i>-500</i> <i>-900</i> <i>-100</i>	-5.700 <i>-4.200</i> <i>0</i> <i>-500</i> <i>-900</i> <i>-100</i>	-5.800 <i>-4.300</i> <i>0</i> <i>-500</i> <i>-900</i> <i>-100</i>	-5.900 <i>-4.400</i> <i>0</i> <i>-500</i> <i>-900</i> <i>-100</i>
13.	- Auszahlungen für Sach- und Dienstleistungen und für geringwertige Vermögensgegenstände <i>7211000 Unterhaltung der Grundstücke und baulichen Anlagen</i> <i>7221000 Unterhaltung des sonstigen beweglichen Vermögens</i>	-53.447,78 <i>-19.331,30</i> <i>-882,83</i>	-95.900 <i>-55.000</i> <i>-2.000</i>	-50.900 <i>-10.000</i> <i>-1.700</i>	-62.100 <i>-21.000</i> <i>-1.700</i>	-47.100 <i>-6.000</i> <i>-1.700</i>	-47.100 <i>-6.000</i> <i>-1.700</i>



Produkthaushalt 2011

Gemeinde: 00 Stadt Wittingen

Datum: 14.04.2011
Uhrzeit: 09:23:45

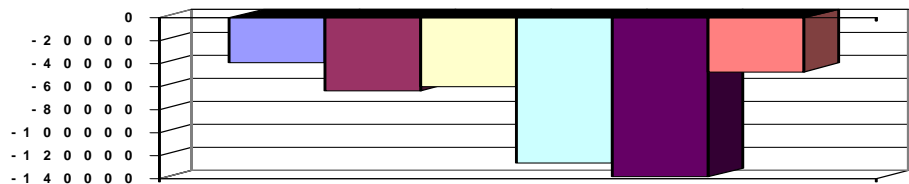
Fachbereich 2200 Wirtschaftsförderung
Produkt 57302 Dorfgemeinschaftseinrichtungen

Teilfinanzhaushalt

Nr.	Ein- und Auszahlungsarten	Ergebnis 2009	Plan 2010	Plan 2011	Plan 2012	Plan 2013	Plan 2014
	<i>7231000 Mieten und Pachten</i>	-876,24	-1.000	-1.000	-1.000	-1.000	-1.000
	<i>7241000 Bewirtschaftung der Grundstücke und baulichen Anlagen</i>	-32.357,41	-37.900	-38.200	-38.400	-38.400	-38.400
	<i>7291000 Auszahlungen für sonstige Dienstleistungen</i>	0,00	0	0	0	0	0
15.	- Transferauszahlungen	-1.800,00	-1.800	-1.800	-1.800	-1.800	-1.800
	<i>7317000 Zuweisungen an private Unternehmen</i>	-1.800,00	-1.800	-1.800	-1.800	-1.800	-1.800
16.	- sonstige haushaltswirksame Auszahlungen	-3.054,16	-3.200	-3.300	-3.300	-3.300	-3.300
	<i>7421000 Auszahlungen für ehrenamtliche und sonstige Tätigkeit</i>	-1.980,00	-2.300	-2.300	-2.300	-2.300	-2.300
	<i>7431000 Geschäftsauszahlungen</i>	-1.074,16	-900	-1.000	-1.000	-1.000	-1.000
17.	= Summe der Auszahlungen aus laufender Verwaltungstätigkeit	-58.301,94	-100.900	-61.600	-72.900	-58.000	-58.100
18.	= Saldo aus laufender Verwaltungstätigkeit	-38.620,71	-63.100	-49.100	-60.500	-45.600	-45.700
19.	+ Zuwendungen für Investitionstätigkeit	0,00	0	0	60.000	53.400	0
	<i>6811000 Investitionszuweisungen vom Land</i>	0,00	0	0	60.000	53.400	0
21.	+ Veräußerung von Sachvermögen	0,00	0	0	0	0	0
	<i>6831200 Einzahlungen aus der Veräußerung von Vermögensgegenständen über 150,- bis 1.000,- Euro (Sammelposten)</i>	0,00	0	0	0	0	0
23.	+ Sonstige Investitionstätigkeit	0,00	0	0	0	0	0
	<i>6871000 Einzahlungen aus der Abwicklung von Baumaßnahmen</i>	0,00	0	0	0	0	0
24.	= Summe der Einzahlungen aus Investitionstätigkeit	0,00	0	0	60.000	53.400	0
26.	- Baumaßnahmen	0,00	0	-9.200	-125.000	-145.000	0
	<i>7871000 Auszahlungen für Hochbaumaßnahmen</i>	0,00	0	-9.200	-125.000	-145.000	0
27.	- Erwerb von beweglichem Sachvermögen	0,00	0	-1.000	-1.000	-1.000	-1.000
	<i>7831200 Auszahlungen für den Erwerb von Vermögensgegenständen über 150 Euro bis 1.000 Euro (Sammelposten)</i>	0,00	0	-1.000	-1.000	-1.000	-1.000
31.	= Summe der Auszahlungen aus Investitionstätigkeit	0,00	0	-10.200	-126.000	-146.000	-1.000
32.	= Saldo aus Investitionstätigkeit	0,00	0	-10.200	-66.000	-92.600	-1.000
33.	= Finanzmittelüberschuss/-fehlbetrag	-38.620,71	-63.100	-59.300	-126.500	-138.200	-46.700
37.	= Saldo aus Zeile 33 und 36	-38.620,71	-63.100	-59.300	-126.500	-138.200	-46.700

Jahresergebnis

- grafische Darstellung -



Teilfinanzhaushalt (Investitionen)

Nr.	Ein- und Auszahlungsarten	Ergebnis 2009	Plan 2010	Plan 2011	Plan 2012	Plan 2013	Plan 2014
1.	+ Einzahlungen aus Investitionszuwendungen	0,00	0	0	60.000	53.400	0
	<i>6811000 Investitionszuweisungen vom Land</i>	0,00	0	0	60.000	53.400	0
3.	+ Einzahlungen aus der Veräußerung von beweglichen Vermögensgegenständen oberhalb der Wertgrenze von 150 Euro	0,00	0	0	0	0	0
	<i>6831200 Einzahlungen aus der Veräußerung von Vermögensgegenständen über 150,- bis 1.000,- Euro (Sammelposten)</i>	0,00	0	0	0	0	0



Produkthaushalt 2011

Gemeinde: 00 Stadt Wittingen

Datum: 14.04.2011
Uhrzeit: 09:23:45

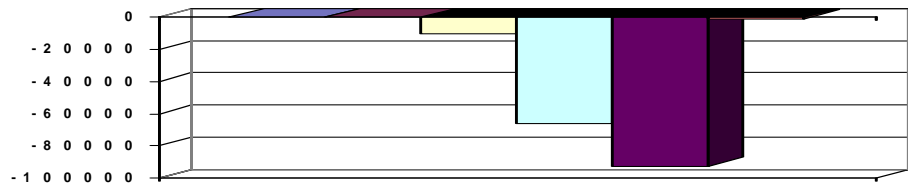
Fachbereich 2200 Wirtschaftsförderung
Produkt 57302 Dorfgemeinschaftseinrichtungen

Teilfinanzhaushalt (Investitionen)

Nr.	Ein- und Auszahlungsarten	Ergebnis 2009	Plan 2010	Plan 2011	Plan 2012	Plan 2013	Plan 2014
5.	+ Einzahlungen aus der Abwicklung von Baumaßnahmen <i>6871000 Einzahlungen aus der Abwicklung von Baumaßnahmen</i>	0,00 <i>0,00</i>	0 <i>0</i>	0 <i>0</i>	0 <i>0</i>	0 <i>0</i>	0 <i>0</i>
9.	= Einzahlungen aus Investitionstätigkeit	0,00	0	0	60.000	53.400	0
12.	- Auszahlungen für den Erwerb von beweglichen Vermögensgegenständen oberhalb der Wertgrenze von 150 Euro <i>7831200 Auszahlungen für den Erwerb von Vermögensgegenständen über 150 Euro bis 1.000 Euro (Sammelposten)</i>	0,00 <i>0,00</i>	0 <i>0</i>	-1.000 <i>-1.000</i>	-1.000 <i>-1.000</i>	-1.000 <i>-1.000</i>	-1.000 <i>-1.000</i>
14.	- Baumaßnahmen <i>7871000 Auszahlungen für Hochbaumaßnahmen</i>	0,00 <i>0,00</i>	0 <i>0</i>	-9.200 <i>-9.200</i>	-125.000 <i>-125.000</i>	-145.000 <i>-145.000</i>	0 <i>0</i>
17.	= Auszahlungen aus Investitionstätigkeit	0,00	0	-10.200	-126.000	-146.000	-1.000
18.	= Saldo aus Investitionstätigkeit	0,00	0	-10.200	-66.000	-92.600	-1.000

Jahresergebnis

- grafische Darstellung -





Produkthaushalt 2011

Gemeinde: 00 Stadt Wittingen

Datum: 14.04.2011
Uhrzeit: 09:23:46

Fachbereich 2200 Wirtschaftsförderung
Produkt 57303 Stadthalle

Produktverantwortlich

AL Herr Kruse

Rechtsgrundlage

Politische Beschlüsse

Personalgestellung

0,1

Produktaufgaben

Unterhaltung und Verpachtung der Stadthalle. Unterstützung der Pächter im administrativen Bereich.

Zielvorgaben

Die Stadt Wittingen betreibt eine Stadthalle durch Verpachtung um Vereinen und Verbänden die Möglichkeit zu gewähren, große und überregionale Veranstaltungen im Stadtgebiet durchzuführen.

Sie soll vordringlich für kulturelle Veranstaltung zur Verfügung stehen.

Kennzahlen

Anzahl der Veranstaltungen

Teilergebnishaushalt

Nr.	Ertrags- und Aufwandsarten	Ergebnis 2009	Plan 2010	Plan 2011	Plan 2012	Plan 2013	Plan 2014
6.	+ Privatrechtliche Entgelte	7.662,45	7.600	9.100	9.100	9.100	9.100
	3411000 Mieten und Pachten	6.510,81	7.500	9.000	9.000	9.000	9.000
	3461000 Sonstige privatrechtliche Leistungsentgelte	1.151,64	100	100	100	100	100
12.	= Summe ordentliche Erträge	7.662,45	7.600	9.100	9.100	9.100	9.100
13.	- Personalaufwendungen	-3.423,22	0	-5.600	-5.700	-5.800	-5.900
	4012000 Dienstaufwendungen tariflich Beschäftigte	0,00	0	-4.100	-4.200	-4.300	-4.400
	4019000 Dienstaufwendungen sonstige Beschäftigte	-3.423,22	0	0	0	0	0
	4022000 Beiträge zu Versorgungskassen tariflich Beschäftigte	0,00	0	-500	-500	-500	-500
	4032000 Beiträge zur gesetzlichen Sozialversicherung tariflich Beschäftigte	0,00	0	-900	-900	-900	-900
	4041000 Beihilfen und Unterstützungsleistungen für Beamte und Arbeitnehmer	0,00	0	-100	-100	-100	-100
15.	- Aufwendungen für Sach- und Dienstleistungen	-36.630,24	-16.900	-20.100	-71.100	-7.100	-7.100
	4211000 Unterhaltung der Grundstücke und baulichen Anlagen	-17.495,18	-6.300	-13.000	-65.000	-1.000	-1.000
	8.000 lt.HH-Sitzung 15.03.2011						
	4221000 Unterhaltung des sonstigen beweglichen Vermögens	-291,09	-100	-1.200	-200	-200	-200
	1.000 lt. HH-Sitzung 15.03.2011						
	4222000 Erwerb geringwertiger Vermögensgegenstände	0,00	0	0	0	0	0
	4231000 Mieten und Pachten	-858,96	-1.000	-900	-900	-900	-900
	4241000 Bewirtschaftung der Grundstücke und baulichen Anlagen	-17.985,01	-9.500	-5.000	-5.000	-5.000	-5.000
16.	- Abschreibungen	0,00	0	-19.000	-19.200	-19.400	-19.400
	4711300 Afa auf Gebäude	0,00	0	-15.200	-15.200	-15.200	-15.200
	4711400 Afa auf Infrastrukturvermögen	0,00	0	-2.500	-2.500	-2.500	-2.500
	4711700 Afa auf BGA	0,00	0	-300	-300	-300	-100
	4711800 Auflösung Sammelposten	0,00	0	-1.000	-1.200	-1.400	-1.600
19.	- Sonstige ordentliche Aufwendungen	-199,90	0	-200	-200	-200	-200
	4429000 Sonstige Aufwendungen für die Inanspruchnahme von Rechten und Diensten	0,00	0	0	0	0	0
	4431000 Geschäftsaufwendungen	-199,90	0	-200	-200	-200	-200
20.	= Summe ordentliche Aufwendungen	-40.253,36	-16.900	-44.900	-96.200	-32.500	-32.600
21.	= Ordentliches Ergebnis	-32.590,91	-9.300	-35.800	-87.100	-23.400	-23.500
25.	= Jahresergebnis	-32.590,91	-9.300	-35.800	-87.100	-23.400	-23.500
29.	= Ergebnis unter Berücksichtigung der internen Leistungsbeziehungen	-32.590,91	-9.300	-35.800	-87.100	-23.400	-23.500



Produkthaushalt 2011

Gemeinde: 00 Stadt Wittingen

Datum: 14.04.2011
Uhrzeit: 09:23:46

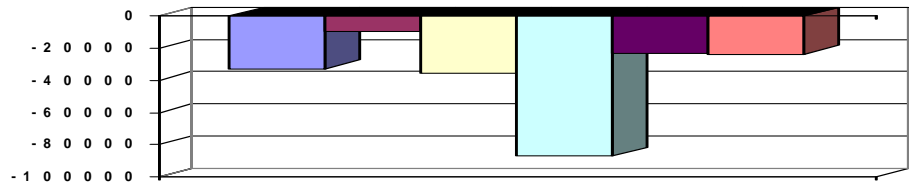
Fachbereich 2200 Wirtschaftsförderung
Produkt 57303 Stadthalle

Teilergebnishaushalt

Nr.	Ertrags- und Aufwandsarten	Ergebnis 2009	Plan 2010	Plan 2011	Plan 2012	Plan 2013	Plan 2014
-----	----------------------------	---------------	-----------	-----------	-----------	-----------	-----------

Jahresergebnis

- grafische Darstellung -



Teilfinanzhaushalt

Nr.	Ein- und Auszahlungsarten	Ergebnis 2009	Plan 2010	Plan 2011	Plan 2012	Plan 2013	Plan 2014
5.	+ Privatrechtliche Entgelte	7.662,45	7.600	9.100	9.100	9.100	9.100
	6411000 Mieten und Pachten	6.510,81	7.500	9.000	9.000	9.000	9.000
	6461000 Sonstige privatrechtliche Leistungsentgelte	1.151,64	100	100	100	100	100
9.	+ Sonstige haushaltswirksame Einzahlungen	6.921,07	5.000	5.000	0	0	0
	6522000 Einzahlungen aus erhaltener Umsatzsteuer	1.358,40	1.000	1.000	0	0	0
	6523000 Einzahlungen aus der Erstattung von Vorsteuern	5.562,67	4.000	4.000	0	0	0
10.	= Summe der Einzahlungen aus laufender Verwaltungstätigkeit	14.583,52	12.600	14.100	9.100	9.100	9.100
11.	- Personalauszahlungen	-3.423,22	0	-5.600	-5.700	-5.800	-5.900
	7012000 Dienstaussahlungen tariflich Beschäftigte	0,00	0	-4.100	-4.200	-4.300	-4.400
	7019000 Sonstige Beschäftigungsauszahlungen	-3.423,22	0	0	0	0	0
	7022000 Beiträge zu Versorgungskassen für tarifliche Beschäftigte	0,00	0	-500	-500	-500	-500
	7032000 Beiträge zur gesetzlichen Sozialversicherung für tariflich Beschäftigte	0,00	0	-900	-900	-900	-900
	7041000 Beihilfen, Unterstützungsleistungen für Beamte und Arbeitnehmer	0,00	0	-100	-100	-100	-100
13.	- Auszahlungen für Sach- und Dienstleistungen und für geringwertige Vermögensgegenstände	-36.630,24	-16.900	-20.100	-71.100	-7.100	-7.100
	7211000 Unterhaltung der Grundstücke und baulichen Anlagen	-17.495,18	-6.300	-13.000	-65.000	-1.000	-1.000
	7221000 Unterhaltung des sonstigen beweglichen Vermögens	-291,09	-100	-1.200	-200	-200	-200
	7222000 Erwerb geringwertiger Vermögensgegenstände	0,00	0	0	0	0	0
	7231000 Mieten und Pachten	-858,96	-1.000	-900	-900	-900	-900
	7241000 Bewirtschaftung der Grundstücke und baulichen Anlagen	-17.985,01	-9.500	-5.000	-5.000	-5.000	-5.000
16.	- sonstige haushaltswirksame Auszahlungen	-7.412,49	-5.000	-5.200	-200	-200	-200
	7429000 Sonstige Auszahlungen für die Inanspruchnahme von Rechten und Diensten	0,00	0	0	0	0	0
	7431000 Geschäftsauszahlungen	-199,90	0	-200	-200	-200	-200
	7442000 Abzugsfähige Vorsteuer	-6.695,51	-4.000	-4.000	0	0	0
	7443000 Umsatzsteuer-Zahllast	-517,08	-1.000	-1.000	0	0	0
17.	= Summe der Auszahlungen aus laufender Verwaltungstätigkeit	-47.465,95	-21.900	-30.900	-77.000	-13.100	-13.200
18.	= Saldo aus laufender Verwaltungstätigkeit	-32.882,43	-9.300	-16.800	-67.900	-4.000	-4.100
21.	+ Veräußerung von Sachvermögen	0,00	0	0	0	0	0
	6831100 Einzahlungen aus der Veräußerung von Vermögensgegenständen über 1.000,- Euro	0,00	0	0	0	0	0



Produkthaushalt 2011

Gemeinde: 00 Stadt Wittingen

Datum: 14.04.2011
Uhrzeit: 09:23:46


Fachbereich 2200 Wirtschaftsförderung
Produkt 57303 Stadthalle

Teilfinanzhaushalt

Nr.	Ein- und Auszahlungsarten	Ergebnis 2009	Plan 2010	Plan 2011	Plan 2012	Plan 2013	Plan 2014
	6831200 Einzahlungen aus der Veräußerung von Vermögensgegenständen über 150,- bis 1.000,- Euro (Sammelposten)	0,00	0	0	0	0	0
27.	- Erwerb von beweglichem Sachvermögen	0,00	0	-5.000	-1.000	-1.000	-1.000
	7831100 Auszahlungen für den Erwerb von Vermögensgegenständen über 1.000 Euro und Sachgesamtheiten	0,00	0	0	0	0	0
	7831200 Auszahlungen für den Erwerb von Vermögensgegenständen über 150 Euro bis 1.000 Euro (Sammelposten)	0,00	0	-5.000	-1.000	-1.000	-1.000
31.	= Summe der Auszahlungen aus Investitionstätigkeit	0,00	0	-5.000	-1.000	-1.000	-1.000
32.	= Saldo aus Investitionstätigkeit	0,00	0	-5.000	-1.000	-1.000	-1.000
33.	= Finanzmittelüberschuss/-fehlbetrag	-32.882,43	-9.300	-21.800	-68.900	-5.000	-5.100
37.	= Saldo aus Zeile 33 und 36	-32.882,43	-9.300	-21.800	-68.900	-5.000	-5.100

Jahresergebnis

- grafische Darstellung -

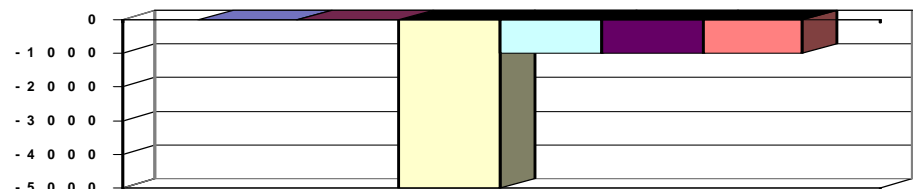


Teilfinanzhaushalt (Investitionen)

Nr.	Ein- und Auszahlungsarten	Ergebnis 2009	Plan 2010	Plan 2011	Plan 2012	Plan 2013	Plan 2014
3.	+ Einzahlungen aus der Veräußerung von beweglichen Vermögensgegenständen oberhalb der Wertgrenze von 150 Euro	0,00	0	0	0	0	0
	6831100 Einzahlungen aus der Veräußerung von Vermögensgegenständen über 1.000,- Euro	0,00	0	0	0	0	0
	6831200 Einzahlungen aus der Veräußerung von Vermögensgegenständen über 150,- bis 1.000,- Euro (Sammelposten)	0,00	0	0	0	0	0
12.	- Auszahlungen für den Erwerb von beweglichen Vermögensgegenständen oberhalb der Wertgrenze von 150 Euro	0,00	0	-5.000	-1.000	-1.000	-1.000
	7831100 Auszahlungen für den Erwerb von Vermögensgegenständen über 1.000 Euro und Sachgesamtheiten	0,00	0	0	0	0	0
	7831200 Auszahlungen für den Erwerb von Vermögensgegenständen über 150 Euro bis 1.000 Euro (Sammelposten)	0,00	0	-5.000	-1.000	-1.000	-1.000
17.	= Auszahlungen aus Investitionstätigkeit	0,00	0	-5.000	-1.000	-1.000	-1.000
18.	= Saldo aus Investitionstätigkeit	0,00	0	-5.000	-1.000	-1.000	-1.000

Jahresergebnis

- grafische Darstellung -





Produkthaushalt 2011

Gemeinde: 00 Stadt Wittingen

Datum: 14.04.2011
Uhrzeit: 09:23:46

Fachbereich 2200 Wirtschaftsförderung
Produkt 57501 Tourismus

Produktverantwortlich

AL Herr Kruse

Rechtsgrundlage

Politische Gremien

Personalgestellung

0,3

Produktaufgaben

Förderung und Erweiterung der Tourismusangebote, Unterstützung und Mitarbeit bei der Südheide Gifhorn GmbH.

Zielvorgaben

Durch die Förderung der Gestaltung der Innenstadt und der Dörfer sowie Unterstützung der kulturellen Angebote und beim Ausbau von Rad- und Wanderwegen soll das touristische Angebot der Stadt Wittingen ausgebaut und vermarktet werden.

Kennzahlen

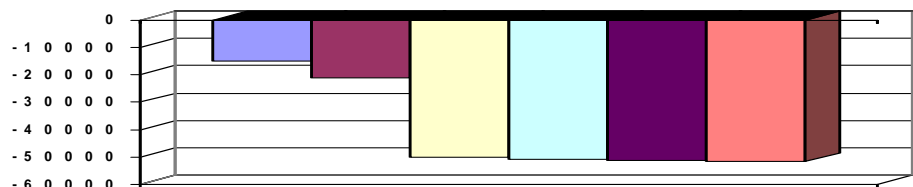
Anzahl der Übernachtungen

Teilergebnishaushalt

Nr.	Ertrags- und Aufwandsarten	Ergebnis 2009	Plan 2010	Plan 2011	Plan 2012	Plan 2013	Plan 2014
2.	+ Zuwendungen und allgemeine Umlagen	0,00	0	0	0	0	0
	3147000 Zuweisungen für laufende Zwecke von privaten Unternehmen	0,00	0	0	0	0	0
6.	+ Privatrechtliche Entgelte	202,01	0	0	0	0	0
	3461000 Sonstige privatrechtliche Leistungsentgelte	202,01	0	0	0	0	0
12.	= Summe ordentliche Erträge	202,01	0	0	0	0	0
13.	- Personalaufwendungen	0,00	0	-18.300	-18.700	-19.100	-19.400
	4012000 Dienstaufwendungen tariflich Beschäftigte	0,00	0	-13.800	-14.200	-14.500	-14.800
	4022000 Beiträge zu Versorgungskassen tariflich Beschäftigte	0,00	0	-1.400	-1.400	-1.500	-1.500
	4032000 Beiträge zur gesetzlichen Sozialversicherung tariflich Beschäftigte	0,00	0	-2.900	-2.900	-2.900	-2.900
	4041000 Beihilfen und Unterstützungsleistungen für Beamte und Arbeitnehmer	0,00	0	-200	-200	-200	-200
15.	- Aufwendungen für Sach- und Dienstleistungen	-4.604,22	-10.000	-6.000	-6.000	-6.000	-6.000
	4221000 Unterhaltung des sonstigen beweglichen Vermögens	0,00	-4.000	-500	-500	-500	-500
	4222000 Erwerb geringwertiger Vermögensgegenstände	0,00	0	-500	-500	-500	-500
	4271000 Fremdenverkehrswerbung	-4.604,22	-6.000	-5.000	-5.000	-5.000	-5.000
16.	- Abschreibungen	0,00	0	-200	-400	-600	-800
	4711800 Auflösung Sammelposten	0,00	0	-200	-400	-600	-800
18.	- Transferaufwendungen	-10.543,32	-11.100	-13.600	-13.600	-13.600	-13.600
	4317000 Zuweisungen an private Unternehmen	-9.743,32	-10.300	-10.300	-10.300	-10.300	-10.300
	4318000 Zuweisungen an HGV und VV Knesebeck	-800,00	-800	-3.300	-3.300	-3.300	-3.300
19.	- Sonstige ordentliche Aufwendungen	0,00	0	-11.900	-11.900	-11.900	-11.900
	4429000 Mitgliedsbeiträge Fremdenverkehrsverbände usw.	0,00	0	-9.400	-9.400	-9.400	-9.400
	4431000 Geschäftsaufwendungen	0,00	0	-2.500	-2.500	-2.500	-2.500
	4452000 Erstattungen an Gemeinden (GV)	0,00	0	0	0	0	0
20.	= Summe ordentliche Aufwendungen	-15.147,54	-21.100	-50.000	-50.600	-51.200	-51.700
21.	= Ordentliches Ergebnis	-14.945,53	-21.100	-50.000	-50.600	-51.200	-51.700
25.	= Jahresergebnis	-14.945,53	-21.100	-50.000	-50.600	-51.200	-51.700
29.	= Ergebnis unter Berücksichtigung der internen Leistungsbeziehungen	-14.945,53	-21.100	-50.000	-50.600	-51.200	-51.700

Jahresergebnis

- grafische Darstellung -





Produkthaushalt 2011

Gemeinde: 00 Stadt Wittingen

Datum: 14.04.2011
Uhrzeit: 09:23:47

Fachbereich 2200 Wirtschaftsförderung
Produkt 57501 Tourismus

Teilfinanzhaushalt

Nr.	Ein- und Auszahlungsarten	Ergebnis 2009	Plan 2010	Plan 2011	Plan 2012	Plan 2013	Plan 2014
2.	+ Zuwendungen und allgemeine Umlagen, außer für Investitionstätigkeit	0,00	0	0	0	0	0
	<i>6147000 Zuweisungen für laufende Zwecke von privaten Unternehmen</i>	<i>0,00</i>	<i>0</i>	<i>0</i>	<i>0</i>	<i>0</i>	<i>0</i>
5.	+ Privatrechtliche Entgelte	202,01	0	0	0	0	0
	<i>6461000 Sonstige privatrechtliche Leistungsentgelte</i>	<i>202,01</i>	<i>0</i>	<i>0</i>	<i>0</i>	<i>0</i>	<i>0</i>
10.	= Summe der Einzahlungen aus laufender Verwaltungstätigkeit	202,01	0	0	0	0	0
11.	- Personalauszahlungen	0,00	0	-18.300	-18.700	-19.100	-19.400
	<i>7012000 Dienstausszahlungen tariflich Beschäftigte</i>	<i>0,00</i>	<i>0</i>	<i>-13.800</i>	<i>-14.200</i>	<i>-14.500</i>	<i>-14.800</i>
	<i>7022000 Beiträge zu Versorgungskassen für tarifliche Beschäftigte</i>	<i>0,00</i>	<i>0</i>	<i>-1.400</i>	<i>-1.400</i>	<i>-1.500</i>	<i>-1.500</i>
	<i>7032000 Beiträge zur gesetzlichen Sozialversicherung für tariflich Beschäftigte</i>	<i>0,00</i>	<i>0</i>	<i>-2.900</i>	<i>-2.900</i>	<i>-2.900</i>	<i>-2.900</i>
	<i>7041000 Beihilfen, Unterstützungsleistungen für Beamte und Arbeitnehmer</i>	<i>0,00</i>	<i>0</i>	<i>-200</i>	<i>-200</i>	<i>-200</i>	<i>-200</i>
13.	- Auszahlungen für Sach- und Dienstleistungen und für geringwertige Vermögensgegenstände	-4.604,22	-10.000	-6.000	-6.000	-6.000	-6.000
	<i>7221000 Unterhaltung des sonstigen beweglichen Vermögens</i>	<i>0,00</i>	<i>-4.000</i>	<i>-500</i>	<i>-500</i>	<i>-500</i>	<i>-500</i>
	<i>7222000 Erwerb geringwertiger Vermögensgegenstände</i>	<i>0,00</i>	<i>0</i>	<i>-500</i>	<i>-500</i>	<i>-500</i>	<i>-500</i>
	<i>7271000 Besondere Verwaltungs- und Betriebsauszahlungen</i>	<i>-4.604,22</i>	<i>-6.000</i>	<i>-5.000</i>	<i>-5.000</i>	<i>-5.000</i>	<i>-5.000</i>
15.	- Transferauszahlungen	-10.543,32	-11.100	-13.600	-13.600	-13.600	-13.600
	<i>7317000 Zuweisungen an private Unternehmen</i>	<i>-9.743,32</i>	<i>-10.300</i>	<i>-10.300</i>	<i>-10.300</i>	<i>-10.300</i>	<i>-10.300</i>
	<i>7318000 Zuweisungen an übrige Bereiche</i>	<i>-800,00</i>	<i>-800</i>	<i>-3.300</i>	<i>-3.300</i>	<i>-3.300</i>	<i>-3.300</i>
16.	- sonstige haushaltswirksame Auszahlungen	0,00	0	-11.900	-11.900	-11.900	-11.900
	<i>7429000 Sonstige Auszahlungen für die Inanspruchnahme von Rechten und Diensten</i>	<i>0,00</i>	<i>0</i>	<i>-9.400</i>	<i>-9.400</i>	<i>-9.400</i>	<i>-9.400</i>
	<i>7431000 Geschäftsauszahlungen</i>	<i>0,00</i>	<i>0</i>	<i>-2.500</i>	<i>-2.500</i>	<i>-2.500</i>	<i>-2.500</i>
	<i>7452000 Erstattungen an Gemeinden (GV)</i>	<i>0,00</i>	<i>0</i>	<i>0</i>	<i>0</i>	<i>0</i>	<i>0</i>
17.	= Summe der Auszahlungen aus laufender Verwaltungstätigkeit	-15.147,54	-21.100	-49.800	-50.200	-50.600	-50.900
18.	= Saldo aus laufender Verwaltungstätigkeit	-14.945,53	-21.100	-49.800	-50.200	-50.600	-50.900
21.	+ Veräußerung von Sachvermögen	0,00	0	0	0	0	0
	<i>6831200 Einzahlungen aus der Veräußerung von Vermögensgegenständen über 150,- bis 1.000,- Euro (Sammelposten)</i>	<i>0,00</i>	<i>0</i>	<i>0</i>	<i>0</i>	<i>0</i>	<i>0</i>
27.	- Erwerb von beweglichem Sachvermögen	0,00	0	-1.000	-1.000	-1.000	-1.000
	<i>7831200 Auszahlungen für den Erwerb von Vermögensgegenständen über 150 Euro bis 1.000 Euro (Sammelposten)</i>	<i>0,00</i>	<i>0</i>	<i>-1.000</i>	<i>-1.000</i>	<i>-1.000</i>	<i>-1.000</i>
31.	= Summe der Auszahlungen aus Investitionstätigkeit	0,00	0	-1.000	-1.000	-1.000	-1.000
32.	= Saldo aus Investitionstätigkeit	0,00	0	-1.000	-1.000	-1.000	-1.000
33.	= Finanzmittelüberschuss/-fehlbetrag	-14.945,53	-21.100	-50.800	-51.200	-51.600	-51.900
37.	= Saldo aus Zeile 33 und 36	-14.945,53	-21.100	-50.800	-51.200	-51.600	-51.900



Produkthaushalt 2011

Gemeinde: 00 Stadt Wittingen

Datum: 14.04.2011
Uhrzeit: 09:23:47

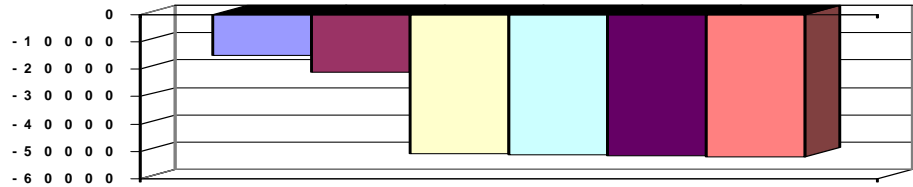
Fachbereich 2200 Wirtschaftsförderung
Produkt 57501 Tourismus

Teilfinanzhaushalt

Nr.	Ein- und Auszahlungsarten	Ergebnis 2009	Plan 2010	Plan 2011	Plan 2012	Plan 2013	Plan 2014
-----	---------------------------	---------------	-----------	-----------	-----------	-----------	-----------

Jahresergebnis

- grafische Darstellung -

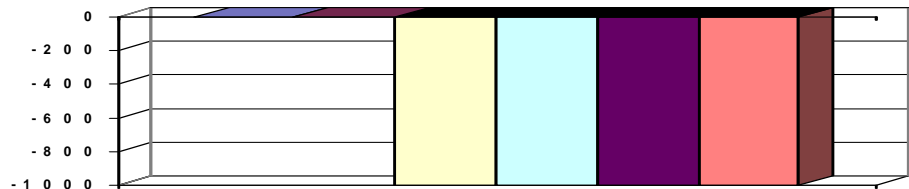


Teilfinanzhaushalt (Investitionen)

Nr.	Ein- und Auszahlungsarten	Ergebnis 2009	Plan 2010	Plan 2011	Plan 2012	Plan 2013	Plan 2014
3.	+ Einzahlungen aus der Veräußerung von beweglichen Vermögensgegenständen oberhalb der Wertgrenze von 150 Euro <i>6831200 Einzahlungen aus der Veräußerung von Vermögensgegenständen über 150,- bis 1.000,- Euro (Sammelposten)</i>	0,00	0	0	0	0	0
12.	- Auszahlungen für den Erwerb von beweglichen Vermögensgegenständen oberhalb der Wertgrenze von 150 Euro <i>7831200 Auszahlungen für den Erwerb von Vermögensgegenständen über 150 Euro bis 1.000 Euro (Sammelposten)</i>	0,00	0	-1.000	-1.000	-1.000	-1.000
17.	= Auszahlungen aus Investitionstätigkeit	0,00	0	-1.000	-1.000	-1.000	-1.000
18.	= Saldo aus Investitionstätigkeit	0,00	0	-1.000	-1.000	-1.000	-1.000

Jahresergebnis

- grafische Darstellung -





Produkthaushalt 2011

Gemeinde: 00 Stadt Wittingen

Datum: 14.04.2011
Uhrzeit: 09:23:47

Fachbereich 3100 Tiefbau und Planung
Produkt 51101 Orts- und Regionalplanung

Produktverantwortlich
AL Herr Soltau

Rechtsgrundlage

BauGB, BauNVO, ROG, BNatSchG, NBauO, NdsStrG, Ortsrecht, Erlasse, Richtlinien, Beschlüsse der pol. Gremien, Kommentare.

Personalgestellung

0,36

Produktaufgaben

Verfahren zur Aufstellung, Änderung und Aufhebung von Bauleitplänen, Vergabe von Fachgutachten, Baulückenkataster
Verfahren zur Aufstellung v. Innenbereichssatzungen, Planungsrechtliche Beratung und Erteilung von Auskünften an Bürger/-innen, Architekt/-innen und Investor/-innen.
Städtebauliche Verträge erstellen zur Absicherung der städt. Interessen.Sichtung und Auswertung städt. Planungen; Abgleich mit Planungen Dritter, Verfahrensbegleitung, Stellungnahmen, Stadt- und Dorfsanierungen, Planung und Umsetzung Öffentlicher Bau- und Ordnungsmaßnahmen, Aufstellung u. Änderung des städtebaulichen Rahmenplanes

Zielvorgaben

Die Stadt fertigt Anpassungen an den Flächennutzungsplan und erstellt Bauleitpläne für die Entwicklung des Wohnungsbaues, Handels und Gewerbe. Sie stellt die rechtzeitige Beteiligung der Bürger und Bürgerinnen bereits in der Planungsphase sicher.

Teilergebnishaushalt

Nr.	Ertrags- und Aufwandsarten	Ergebnis 2009	Plan 2010	Plan 2011	Plan 2012	Plan 2013	Plan 2014
2.	+ Zuwendungen und allgemeine Umlagen <i>3141000 Zuweisungen für laufende Zwecke vom Land für DE</i>	0,00 <i>0,00</i>	0 <i>0</i>	15.000 <i>15.000</i>	15.000 <i>15.000</i>	10.000 <i>10.000</i>	10.000 <i>10.000</i>
3.	+ Auflösungserträge aus Sonderposten <i>3571000 Erträge aus der Auflösung von sonstigen Sonderposten</i>	0,00 <i>0,00</i>	0 <i>0</i>	500 <i>500</i>	500 <i>500</i>	500 <i>500</i>	500 <i>500</i>
5.	+ Öffentlich-rechtliche Entgelte, außer Beiträge und ähnliche Entgelte für Investitionstätigkeit <i>3311000 Verwaltungsgebühren</i>	3.107,65 <i>3.107,65</i>	1.100 <i>1.100</i>	1.100 <i>1.100</i>	1.100 <i>1.100</i>	1.100 <i>1.100</i>	1.100 <i>1.100</i>
6.	+ Privatrechtliche Entgelte <i>3421000 Erträge aus Verkauf</i>	0,00 <i>0,00</i>	100 <i>100</i>	100 <i>100</i>	100 <i>100</i>	100 <i>100</i>	100 <i>100</i>
7.	+ Kostenerstattungen und Kostenumlagen <i>3487000 Erstattungen von privaten Unternehmen</i>	0,00 <i>0,00</i>	0 <i>0</i>	0 <i>0</i>	0 <i>0</i>	0 <i>0</i>	0 <i>0</i>
11.	+ Sonstige ordentliche Erträge <i>3582000 Erträge aus der Auflösung oder Herabsetzung von Rückstellungen</i>	0,00 <i>0,00</i>	0 <i>0</i>	4.000 <i>4.000</i>	4.000 <i>4.000</i>	4.000 <i>4.000</i>	4.000 <i>4.000</i>
12.	= Summe ordentliche Erträge	3.107,65	1.200	20.700	20.700	15.700	15.700
13.	- Personalaufwendungen <i>4011000 Dienstaufwendungen Beamte</i> <i>4012000 Dienstaufwendungen tariflich Beschäftigte</i> <i>4021000 Beiträge zu Versorgungskassen Beamte</i> <i>4022000 Beiträge zu Versorgungskassen tariflich Beschäftigte</i> <i>4032000 Beiträge zur gesetzlichen Sozialversicherung tariflich Beschäftigte</i> <i>4041000 Beihilfen und Unterstützungsleistungen für Beamte und Arbeitnehmer</i> <i>4051000 Zuführungen zu Pensionsrückstellungen für Beamte und Arbeitnehmer</i>	-146.346,20 <i>-43.770,80</i> <i>-61.116,03</i> <i>-19.503,92</i> <i>-6.069,33</i> <i>-14.031,96</i> <i>-1.854,16</i> <i>0,00</i>	-157.420 <i>-54.720</i> <i>-45.820</i> <i>-34.286</i> <i>-5.135</i> <i>-11.534</i> <i>-5.925</i> <i>0</i>	-29.300 <i>-11.400</i> <i>-3.800</i> <i>-7.600</i> <i>-400</i> <i>-800</i> <i>-700</i> <i>-4.600</i>	-29.800 <i>-11.600</i> <i>-3.900</i> <i>-7.800</i> <i>-400</i> <i>-800</i> <i>-700</i> <i>-4.600</i>	-30.000 <i>-11.600</i> <i>-4.000</i> <i>-7.800</i> <i>-400</i> <i>-800</i> <i>-700</i> <i>-4.700</i>	-30.500 <i>-11.900</i> <i>-4.100</i> <i>-7.900</i> <i>-400</i> <i>-800</i> <i>-700</i> <i>-4.700</i>
15.	- Aufwendungen für Sach- und Dienstleistungen <i>4221000 Unterhaltung des sonstigen beweglichen Vermögens</i> <i>4241000 Bewirtschaftung der Grundstücke und baulichen Anlagen</i>	-13.631,90 <i>-578,05</i> <i>-5.200,00</i>	-14.300 <i>-800</i> <i>-6.000</i>	-41.800 <i>-800</i> <i>-6.000</i>	-36.800 <i>-800</i> <i>-6.000</i>	-36.800 <i>-800</i> <i>-6.000</i>	-36.800 <i>-800</i> <i>-6.000</i>



Produkthaushalt 2011

Gemeinde: 00 Stadt Wittingen

Datum: 14.04.2011
Uhrzeit: 09:23:47

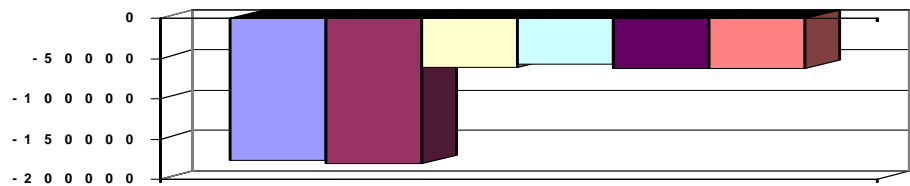
Fachbereich 3100 Tiefbau und Planung
Produkt 51101 Orts- und Regionalplanung

Teilergebnishaushalt

Nr.	Ertrags- und Aufwandsarten	Ergebnis 2009	Plan 2010	Plan 2011	Plan 2012	Plan 2013	Plan 2014
	<i>4291000 Aufwendungen für Bauleitplanungen, DE-Planungen</i>	-7.853,85	-7.500	-20.000	-15.000	-15.000	-15.000
	<i>Umsetzung Einzelhandelsentwicklungskonzept, DE-Planung Boitzenhagen</i>						
	<i>4291010 Betreuungskosten Dorferneuerung</i>	0,00	0	-15.000	-15.000	-15.000	-15.000
16.	- Abschreibungen	0,00	0	-500	-500	-500	-500
	<i>4711400 Afa auf Infrastrukturvermögen</i>	0,00	0	-500	-500	-500	-500
18.	- Transferaufwendungen	-11.711,83	0	0	0	0	0
	<i>4318000 Zuweisungen an übrige Bereiche</i>	-11.711,83	0	0	0	0	0
19.	- Sonstige ordentliche Aufwendungen	-8.091,28	-10.030	-10.300	-10.300	-10.300	-10.300
	<i>4431000 Geschäftsaufwendungen</i>	-8.091,28	-10.030	-10.300	-10.300	-10.300	-10.300
20.	= Summe ordentliche Aufwendungen	-179.781,21	-181.750	-81.900	-77.400	-77.600	-78.100
21.	= Ordentliches Ergebnis	-176.673,56	-180.550	-61.200	-56.700	-61.900	-62.400
25.	= Jahresergebnis	-176.673,56	-180.550	-61.200	-56.700	-61.900	-62.400
29.	= Ergebnis unter Berücksichtigung der internen Leistungsbeziehungen	-176.673,56	-180.550	-61.200	-56.700	-61.900	-62.400

Jahresergebnis

- grafische Darstellung -



Teilfinanzhaushalt

Nr.	Ein- und Auszahlungsarten	Ergebnis 2009	Plan 2010	Plan 2011	Plan 2012	Plan 2013	Plan 2014
2.	+ Zuwendungen und allgemeine Umlagen, außer für Investitionstätigkeit	0,00	0	15.000	15.000	10.000	10.000
	<i>6141000 Zuweisungen für laufende Zwecke vom Land</i>	0,00	0	15.000	15.000	10.000	10.000
4.	+ Öffentlich-rechtliche Entgelte	3.107,65	1.100	1.100	1.100	1.100	1.100
	<i>6311000 Verwaltungsgebühren</i>	3.107,65	1.100	1.100	1.100	1.100	1.100
5.	+ Privatrechtliche Entgelte	0,00	100	100	100	100	100
	<i>6421000 Einzahlungen aus Verkauf</i>	0,00	100	100	100	100	100
6.	+ Kostenerstattungen und Kostenumlagen, außer für Investitionstätigkeit	0,00	0	0	0	0	0
	<i>6487000 Erstattungen von privaten Unternehmen</i>	0,00	0	0	0	0	0
10.	= Summe der Einzahlungen aus laufender Verwaltungstätigkeit	3.107,65	1.200	16.200	16.200	11.200	11.200
11.	- Personalauszahlungen	-146.346,20	-157.420	-24.700	-25.200	-25.300	-25.800
	<i>7011000 Dienstausszahlungen Beamte</i>	-43.770,80	-54.720	-11.400	-11.600	-11.600	-11.900
	<i>7012000 Dienstausszahlungen tariflich Beschäftigte</i>	-61.116,03	-45.820	-3.800	-3.900	-4.000	-4.100
	<i>7021000 Beiträge zu Versorgungskassen für Beamte</i>	-19.503,92	-34.286	-7.600	-7.800	-7.800	-7.900
	<i>7022000 Beiträge zu Versorgungskassen für tarifliche Beschäftigte</i>	-6.069,33	-5.135	-400	-400	-400	-400
	<i>7032000 Beiträge zur gesetzlichen Sozialversicherung für tariflich Beschäftigte</i>	-14.031,96	-11.534	-800	-800	-800	-800
	<i>7041000 Beihilfen, Unterstützungsleistungen für Beamte und Arbeitnehmer</i>	-1.854,16	-5.925	-700	-700	-700	-700
13.	- Auszahlungen für Sach- und Dienstleistungen und für geringwertige Vermögensgegenstände	-13.631,90	-14.300	-41.800	-36.800	-36.800	-36.800



Produkthaushalt 2011

Gemeinde: 00 Stadt Wittingen

Datum: 14.04.2011
Uhrzeit: 09:23:47

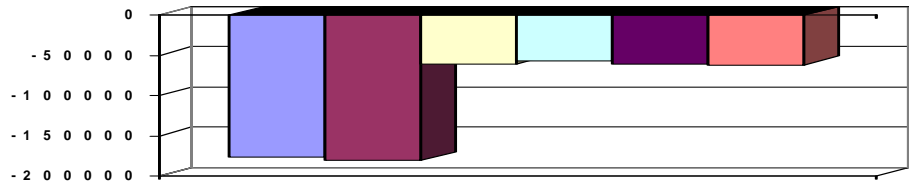
Fachbereich 3100 Tiefbau und Planung
Produkt 51101 Orts- und Regionalplanung

Teilfinanzhaushalt

Nr.	Ein- und Auszahlungsarten	Ergebnis 2009	Plan 2010	Plan 2011	Plan 2012	Plan 2013	Plan 2014
	<i>7221000 Unterhaltung des sonstigen beweglichen Vermögens</i>	-578,05	-800	-800	-800	-800	-800
	<i>7241000 Bewirtschaftung der Grundstücke und baulichen Anlagen</i>	-5.200,00	-6.000	-6.000	-6.000	-6.000	-6.000
	<i>7291000 Auszahlungen für sonstige Dienstleistungen</i>	-7.853,85	-7.500	-35.000	-30.000	-30.000	-30.000
15.	- Transferauszahlungen	-11.711,83	0	0	0	0	0
	<i>7318000 Zuweisungen an übrige Bereiche</i>	-11.711,83	0	0	0	0	0
16.	- sonstige haushaltswirksame Auszahlungen	-8.091,28	-10.030	-10.300	-10.300	-10.300	-10.300
	<i>7431000 Geschäftsauszahlungen</i>	-8.091,28	-10.030	-10.300	-10.300	-10.300	-10.300
17.	= Summe der Auszahlungen aus laufender Verwaltungstätigkeit	-179.781,21	-181.750	-76.800	-72.300	-72.400	-72.900
18.	= Saldo aus laufender Verwaltungstätigkeit	-176.673,56	-180.550	-60.600	-56.100	-61.200	-61.700
33.	= Finanzmittelüberschuss/-fehlbetrag	-176.673,56	-180.550	-60.600	-56.100	-61.200	-61.700
37.	= Saldo aus Zeile 33 und 36	-176.673,56	-180.550	-60.600	-56.100	-61.200	-61.700

Jahresergebnis

- grafische Darstellung -





Fachbereich 3100 Tiefbau und Planung
Produkt 53801 Abwasserbeseitigung

Produktverantwortlich
AL Herr Soltau

Rechtsgrundlage
Abwasserabgabengesetz

Personalgestellung
0,13

Produktaufgaben
Erhebung der Abwasserabgabe.
Überprüfung von abflusslosen Sammelgruben

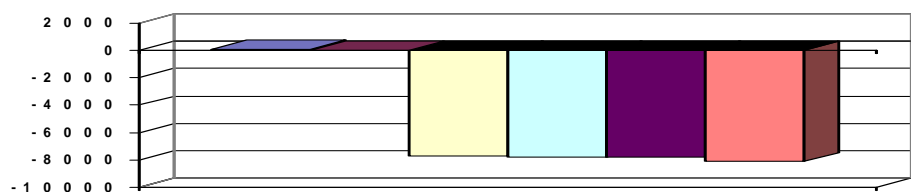
Zielvorgaben
Fristgerecht Erhebung der Abwasserabgabe

Teilergebnishaushalt

Nr.	Ertrags- und Aufwandsarten	Ergebnis 2009	Plan 2010	Plan 2011	Plan 2012	Plan 2013	Plan 2014
2.	+ Zuwendungen und allgemeine Umlagen	0,00	100	100	100	100	100
	<i>3141000 Zuweisungen für laufende Zwecke vom Land</i>	<i>0,00</i>	<i>100</i>	<i>100</i>	<i>100</i>	<i>100</i>	<i>100</i>
5.	+ Öffentlich-rechtliche Entgelte, außer Beiträge und ähnliche Entgelte für Investitionstätigkeit	51,00	100	100	100	100	100
	<i>3311000 Verwaltungsgebühren</i>	<i>0,00</i>	<i>0</i>	<i>0</i>	<i>0</i>	<i>0</i>	<i>0</i>
	<i>3321000 Benutzungsgebühren und ähnliche Entgelte</i>	<i>51,00</i>	<i>100</i>	<i>100</i>	<i>100</i>	<i>100</i>	<i>100</i>
11.	+ Sonstige ordentliche Erträge	0,00	0	800	800	800	800
	<i>3582000 Erträge aus der Auflösung oder Herabsetzung von Rückstellungen</i>	<i>0,00</i>	<i>0</i>	<i>800</i>	<i>800</i>	<i>800</i>	<i>800</i>
12.	= Summe ordentliche Erträge	51,00	200	1.000	1.000	1.000	1.000
13.	- Personalaufwendungen	0,00	0	-8.500	-8.600	-8.600	-8.900
	<i>4011000 Dienstaufwendungen Beamte</i>	<i>0,00</i>	<i>0</i>	<i>-2.300</i>	<i>-2.300</i>	<i>-2.300</i>	<i>-2.400</i>
	<i>4012000 Dienstaufwendungen tariflich Beschäftigte</i>	<i>0,00</i>	<i>0</i>	<i>-2.400</i>	<i>-2.500</i>	<i>-2.500</i>	<i>-2.600</i>
	<i>4021000 Beiträge zu Versorgungskassen Beamte</i>	<i>0,00</i>	<i>0</i>	<i>-1.600</i>	<i>-1.600</i>	<i>-1.600</i>	<i>-1.700</i>
	<i>4022000 Beiträge zu Versorgungskassen tariflich Beschäftigte</i>	<i>0,00</i>	<i>0</i>	<i>-300</i>	<i>-300</i>	<i>-300</i>	<i>-300</i>
	<i>4032000 Beiträge zur gesetzlichen Sozialversicherung tariflich Beschäftigte</i>	<i>0,00</i>	<i>0</i>	<i>-600</i>	<i>-600</i>	<i>-600</i>	<i>-600</i>
	<i>4041000 Beihilfen und Unterstützungsleistungen für Beamte und Arbeitnehmer</i>	<i>0,00</i>	<i>0</i>	<i>-300</i>	<i>-300</i>	<i>-300</i>	<i>-300</i>
	<i>4051000 Zuführungen zu Pensionsrückstellungen für Beamte und Arbeitnehmer</i>	<i>0,00</i>	<i>0</i>	<i>-1.000</i>	<i>-1.000</i>	<i>-1.000</i>	<i>-1.000</i>
15.	- Aufwendungen für Sach- und Dienstleistungen	0,00	0	0	0	0	0
	<i>4241000 Bewirtschaftung der Grundstücke und baulichen Anlagen</i>	<i>0,00</i>	<i>0</i>	<i>0</i>	<i>0</i>	<i>0</i>	<i>0</i>
18.	- Transferaufwendungen	0,00	0	0	0	0	0
	<i>4313000 Zuweisungen an Zweckverbände und dgl.</i>	<i>0,00</i>	<i>0</i>	<i>0</i>	<i>0</i>	<i>0</i>	<i>0</i>
19.	- Sonstige ordentliche Aufwendungen	0,00	-200	-200	-200	-200	-200
	<i>4441000 Steuern, Versicherungen, Schadensfälle</i>	<i>0,00</i>	<i>-200</i>	<i>-200</i>	<i>-200</i>	<i>-200</i>	<i>-200</i>
20.	= Summe ordentliche Aufwendungen	0,00	-200	-8.700	-8.800	-8.800	-9.100
21.	= Ordentliches Ergebnis	51,00	0	-7.700	-7.800	-7.800	-8.100
25.	= Jahresergebnis	51,00	0	-7.700	-7.800	-7.800	-8.100
29.	= Ergebnis unter Berücksichtigung der internen Leistungsbeziehungen	51,00	0	-7.700	-7.800	-7.800	-8.100

Jahresergebnis

- grafische Darstellung -





Produkthaushalt 2011

Gemeinde: 00 Stadt Wittingen

Datum: 14.04.2011
Uhrzeit: 09:23:48

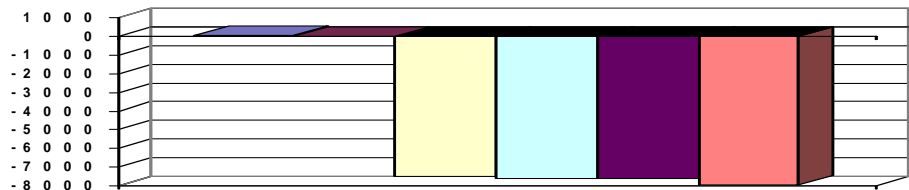
Fachbereich 3100 Tiefbau und Planung
Produkt 53801 Abwasserbeseitigung

Teilfinanzhaushalt

Nr.	Ein- und Auszahlungsarten	Ergebnis 2009	Plan 2010	Plan 2011	Plan 2012	Plan 2013	Plan 2014
2.	+ Zuwendungen und allgemeine Umlagen, außer für Investitionstätigkeit	0,00	100	100	100	100	100
	<i>6141000 Zuweisungen für laufende Zwecke vom Land</i>	<i>0,00</i>	<i>100</i>	<i>100</i>	<i>100</i>	<i>100</i>	<i>100</i>
4.	+ Öffentlich-rechtliche Entgelte	51,00	100	100	100	100	100
	<i>6311000 Verwaltungsgebühren</i>	<i>0,00</i>	<i>0</i>	<i>0</i>	<i>0</i>	<i>0</i>	<i>0</i>
	<i>6321000 Benutzungsgebühren und ähnliche Entgelte</i>	<i>51,00</i>	<i>100</i>	<i>100</i>	<i>100</i>	<i>100</i>	<i>100</i>
10.	= Summe der Einzahlungen aus laufender Verwaltungstätigkeit	51,00	200	200	200	200	200
11.	- Personalauszahlungen	0,00	0	-7.500	-7.600	-7.600	-7.900
	<i>7011000 Dienstausszahlungen Beamte</i>	<i>0,00</i>	<i>0</i>	<i>-2.300</i>	<i>-2.300</i>	<i>-2.300</i>	<i>-2.400</i>
	<i>7012000 Dienstausszahlungen tariflich Beschäftigte</i>	<i>0,00</i>	<i>0</i>	<i>-2.400</i>	<i>-2.500</i>	<i>-2.500</i>	<i>-2.600</i>
	<i>7021000 Beiträge zu Versorgungskassen für Beamte</i>	<i>0,00</i>	<i>0</i>	<i>-1.600</i>	<i>-1.600</i>	<i>-1.600</i>	<i>-1.700</i>
	<i>7022000 Beiträge zu Versorgungskassen für tarifliche Beschäftigte</i>	<i>0,00</i>	<i>0</i>	<i>-300</i>	<i>-300</i>	<i>-300</i>	<i>-300</i>
	<i>7032000 Beiträge zur gesetzlichen Sozialversicherung für tariflich Beschäftigte</i>	<i>0,00</i>	<i>0</i>	<i>-600</i>	<i>-600</i>	<i>-600</i>	<i>-600</i>
	<i>7041000 Beihilfen, Unterstützungsleistungen für Beamte und Arbeitnehmer</i>	<i>0,00</i>	<i>0</i>	<i>-300</i>	<i>-300</i>	<i>-300</i>	<i>-300</i>
13.	- Auszahlungen für Sach- und Dienstleistungen und für geringwertige Vermögensgegenstände	0,00	0	0	0	0	0
	<i>7241000 Bewirtschaftung der Grundstücke und baulichen Anlagen</i>	<i>0,00</i>	<i>0</i>	<i>0</i>	<i>0</i>	<i>0</i>	<i>0</i>
15.	- Transferauszahlungen	0,00	0	0	0	0	0
	<i>7313000 Zuweisungen an Zweckverbände und dgl.</i>	<i>0,00</i>	<i>0</i>	<i>0</i>	<i>0</i>	<i>0</i>	<i>0</i>
16.	- sonstige haushaltswirksame Auszahlungen	0,00	-200	-200	-200	-200	-200
	<i>7441000 Steuern, Versicherungen, Schadensfälle</i>	<i>0,00</i>	<i>-200</i>	<i>-200</i>	<i>-200</i>	<i>-200</i>	<i>-200</i>
17.	= Summe der Auszahlungen aus laufender Verwaltungstätigkeit	0,00	-200	-7.700	-7.800	-7.800	-8.100
18.	= Saldo aus laufender Verwaltungstätigkeit	51,00	0	-7.500	-7.600	-7.600	-7.900
20.	+ Beiträge und ähnliche Entgelten für Investitionstätigkeit	0,00	0	0	0	0	0
	<i>6891000 Beiträge und ähnliche Entgelte</i>	<i>0,00</i>	<i>0</i>	<i>0</i>	<i>0</i>	<i>0</i>	<i>0</i>
33.	= Finanzmittelüberschuss/-fehlbetrag	51,00	0	-7.500	-7.600	-7.600	-7.900
37.	= Saldo aus Zeile 33 und 36	51,00	0	-7.500	-7.600	-7.600	-7.900

Jahresergebnis

- grafische Darstellung -





Fachbereich 3100 Tiefbau und Planung
Produkt 54101 Gemeindefstraßen

Produktverantwortlich

AL Herr Soltau

Rechtsgrundlage

BauGB, NdsStrG, Straßenverkehrsgesetz und -ordnung, Nds.
Kommunalabgabengesetz, Erschließungsbeitrags-Satzung (Ortsrecht), Nds.
Bauordnung, Bebauungspläne, HOAI, VOB, VOL, technische Vorschriften, Beschlüsse
pol. Gremien, Gemeindeverkehrsfinanzierungsgesetz,
Behindertengleichstellungsgesetz

Personalgestellung

0,88

Produktaufgaben

Grunderwerb, Planung, Vergabe und Durchführung von
Straßenbaumaßnahmen, Erschließungsverträge
Finanzierung: Förderung, Erschließungsbescheide,
Ausbaubeitragsbescheide, Straßenbenennungen,
Widmung, Umstufung, Entwidmung, Sicherstellung der
Straßenoberflächenentwässerung

Zielvorgaben

Ausbau und Unterhaltung des örtlichen Straßenverkehrsnetzes zur Förderung von
Wirtschaft und Tourismus.

Kennzahlen

Länge Innerortsstraßen
Länge Wirtschaftswege
Länge Radwege

Teilergebnishaushalt

Nr.	Ertrags- und Aufwandsarten	Ergebnis 2009	Plan 2010	Plan 2011	Plan 2012	Plan 2013	Plan 2014
3.	+ Auflösungserträge aus Sonderposten	0,00	0	1.023.400	1.023.400	1.023.400	1.023.400
	<i>3161000 Erträge aus der Auflösung von Sonderposten aus Investitionszuweisungen und -zuschüssen</i>	<i>0,00</i>	<i>0</i>	<i>1.023.400</i>	<i>1.023.400</i>	<i>1.023.400</i>	<i>1.023.400</i>
5.	+ Öffentlich-rechtliche Entgelte, außer Beiträge und ähnliche Entgelte für Investitionstätigkeit	1.181,43	1.500	1.500	1.500	1.500	1.500
	<i>3321000 Benutzungsgebühren und ähnliche Entgelte</i>	<i>1.181,43</i>	<i>1.500</i>	<i>1.500</i>	<i>1.500</i>	<i>1.500</i>	<i>1.500</i>
6.	+ Privatrechtliche Entgelte	3.560,54	200	200	200	200	200
	<i>3411000 Mieten und Pachten</i>	<i>0,00</i>	<i>0</i>	<i>0</i>	<i>0</i>	<i>0</i>	<i>0</i>
	<i>3421000 Erträge aus Verkauf</i>	<i>53,00</i>	<i>100</i>	<i>100</i>	<i>100</i>	<i>100</i>	<i>100</i>
	<i>3461000 Sonstige privatrechtliche Leistungsentgelte</i>	<i>3.507,54</i>	<i>100</i>	<i>100</i>	<i>100</i>	<i>100</i>	<i>100</i>
7.	+ Kostenerstattungen und Kostenumlagen	24.080,04	22.750	0	0	0	0
	<i>3481000 Erstattungen vom Land</i>	<i>0,00</i>	<i>0</i>	<i>0</i>	<i>0</i>	<i>0</i>	<i>0</i>
	<i>3483000 Erstattungen von Zweckverbänden und dergl.</i>	<i>24.080,04</i>	<i>22.750</i>	<i>0</i>	<i>0</i>	<i>0</i>	<i>0</i>
	<i>3487000 Erstattungen von privaten Unternehmen</i>	<i>0,00</i>	<i>0</i>	<i>0</i>	<i>0</i>	<i>0</i>	<i>0</i>
11.	+ Sonstige ordentliche Erträge	0,00	0	1.200	1.200	1.200	1.200
	<i>3562000 Säumniszuschläge</i>	<i>0,00</i>	<i>0</i>	<i>0</i>	<i>0</i>	<i>0</i>	<i>0</i>
	<i>3582000 Erträge aus der Auflösung oder Herabsetzung von Rückstellungen</i>	<i>0,00</i>	<i>0</i>	<i>1.200</i>	<i>1.200</i>	<i>1.200</i>	<i>1.200</i>
12.	= Summe ordentliche Erträge	28.822,01	24.450	1.026.300	1.026.300	1.026.300	1.026.300
13.	- Personalaufwendungen	-56.814,62	-44.560	-27.600	-28.200	-28.600	-29.000
	<i>4011000 Dienstaufwendungen Beamte</i>	<i>0,00</i>	<i>0</i>	<i>-3.200</i>	<i>-3.300</i>	<i>-3.300</i>	<i>-3.300</i>
	<i>4012000 Dienstaufwendungen tariflich Beschäftigte</i>	<i>-44.064,54</i>	<i>-34.400</i>	<i>-15.600</i>	<i>-16.100</i>	<i>-16.400</i>	<i>-16.700</i>
	<i>4019000 Dienstaufwendungen sonstige Beschäftigte</i>	<i>0,00</i>	<i>0</i>	<i>0</i>	<i>0</i>	<i>0</i>	<i>0</i>
	<i>4021000 Beiträge zu Versorgungskassen Beamte</i>	<i>0,00</i>	<i>0</i>	<i>-2.200</i>	<i>-2.200</i>	<i>-2.200</i>	<i>-2.300</i>
	<i>4022000 Beiträge zu Versorgungskassen tariflich Beschäftigte</i>	<i>-3.818,92</i>	<i>-3.200</i>	<i>-1.600</i>	<i>-1.600</i>	<i>-1.700</i>	<i>-1.700</i>
	<i>4032000 Beiträge zur gesetzlichen Sozialversicherung tariflich Beschäftigte</i>	<i>-8.853,42</i>	<i>-6.880</i>	<i>-3.300</i>	<i>-3.300</i>	<i>-3.300</i>	<i>-3.300</i>
	<i>4041000 Beihilfen und Unterstützungsleistungen für Beamte und Arbeitnehmer</i>	<i>-77,74</i>	<i>-80</i>	<i>-400</i>	<i>-400</i>	<i>-400</i>	<i>-400</i>



Produkthaushalt 2011

Gemeinde: 00 Stadt Wittingen

Datum: 14.04.2011
Uhrzeit: 09:23:48

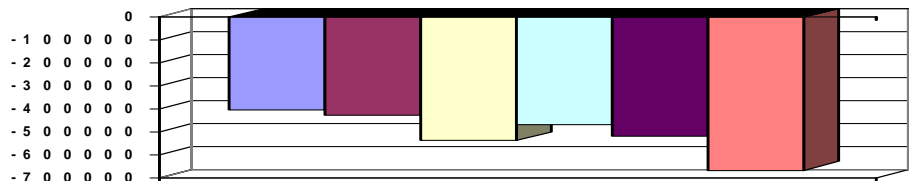
Fachbereich 3100 Tiefbau und Planung
Produkt 54101 Gemeindestraßen

Teilergebnishaushalt

Nr.	Ertrags- und Aufwandsarten	Ergebnis 2009	Plan 2010	Plan 2011	Plan 2012	Plan 2013	Plan 2014
	4051000 Zuführungen zu Pensionsrückstellungen für Beamte und Arbeitnehmer	0,00	0	-1.300	-1.300	-1.300	-1.300
15.	- Aufwendungen für Sach- und Dienstleistungen	-369.728,88	-401.920	-257.900	-185.400	-235.400	-385.400
	4212000 Unterhaltung der Gemeindestraßen Einschl. Straßenentwässerung, Brückenprüfungen, Unterhaltung Innerorts- u. Gemeindeverbindungstraßen und Winterdienst BUA 01.12.2010	-361.687,90	-391.500	-240.000	-175.000	-225.000	-375.000
	4221000 Unterhaltung des sonstigen beweglichen Vermögens	-138,99	-800	-800	-800	-800	-800
	4231000 Mieten und Pachten	-51,13	-100	-100	-100	-100	-100
	4241000 Bewirtschaftung der Grundstücke und baulichen Anlagen	0,00	-800	-800	-800	-800	-800
	4251000 Haltung von Fahrzeugen	-7.850,86	-8.720	-8.700	-8.700	-8.700	-8.700
	4271000 Besondere Verwaltungs- und Betriebsaufwendungen	0,00	0	0	0	0	0
	4291000 Einmessung Straßenführung Rumstorf	0,00	0	-7.500	0	0	0
16.	- Abschreibungen	0,00	0	-1.271.900	-1.271.900	-1.271.900	-1.271.900
	4711200 Afa auf beb. Grundstücke und grundstücksgl. Rechte an beb. Grundst.	0,00	0	-2.000	-2.000	-2.000	-2.000
	4711400 Afa auf Infrastrukturvermögen	0,00	0	-1.269.900	-1.269.900	-1.269.900	-1.269.900
17.	- Zinsen und ähnliche Aufwendungen	0,00	0	0	0	0	0
	4599000 Sonstige Finanzaufwendungen	0,00	0	0	0	0	0
18.	- Transferaufwendungen	-6.763,76	-6.400	-6.400	-6.400	-6.400	-6.400
	4313000 Zuweisungen an Zweckverbände und dgl.	-6.763,76	-6.400	-6.400	-6.400	-6.400	-6.400
19.	- Sonstige ordentliche Aufwendungen	0,00	0	0	0	0	0
	4429000 Sonstige Aufwendungen für die Inanspruchnahme von Rechten und Diensten	0,00	0	0	0	0	0
	4431000 Geschäftsaufwendungen	0,00	0	0	0	0	0
20.	= Summe ordentliche Aufwendungen	-433.307,26	-452.880	-1.563.800	-1.491.900	-1.542.300	-1.692.700
21.	= Ordentliches Ergebnis	-404.485,25	-428.430	-537.500	-465.600	-516.000	-666.400
25.	= Jahresergebnis	-404.485,25	-428.430	-537.500	-465.600	-516.000	-666.400
29.	= Ergebnis unter Berücksichtigung der internen Leistungsbeziehungen	-404.485,25	-428.430	-537.500	-465.600	-516.000	-666.400

Jahresergebnis

- grafische Darstellung -



Teilfinanzhaushalt

Nr.	Ein- und Auszahlungsarten	Ergebnis 2009	Plan 2010	Plan 2011	Plan 2012	Plan 2013	Plan 2014
4.	+ Öffentlich-rechtliche Entgelte	1.181,43	1.500	1.500	1.500	1.500	1.500
	6321000 Benutzungsgebühren und ähnliche Entgelte	1.181,43	1.500	1.500	1.500	1.500	1.500
5.	+ Privatrechtliche Entgelte	3.560,54	200	200	200	200	200
	6411000 Mieten und Pachten	0,00	0	0	0	0	0



Produkthaushalt 2011

Gemeinde: 00 Stadt Wittingen

Datum: 14.04.2011
Uhrzeit: 09:23:48

Fachbereich 3100 Tiefbau und Planung
Produkt 54101 Gemeindestraßen

Teilfinanzhaushalt

Nr.	Ein- und Auszahlungsarten	Ergebnis 2009	Plan 2010	Plan 2011	Plan 2012	Plan 2013	Plan 2014
	<i>6421000 Einzahlungen aus Verkauf</i>	53,00	100	100	100	100	100
	<i>6461000 Sonstige privatrechtliche Leistungsentgelte</i>	3.507,54	100	100	100	100	100
6.	+ Kostenerstattungen und Kostenumlagen, außer für Investitionstätigkeit	24.080,04	22.750	0	0	0	0
	<i>6481000 Erstattungen vom Land</i>	0,00	0	0	0	0	0
	<i>6483000 Erstattungen von Zweckverbänden und dergl.</i>	24.080,04	22.750	0	0	0	0
	<i>6487000 Erstattungen von privaten Unternehmen</i>	0,00	0	0	0	0	0
9.	+ Sonstige haushaltswirksame Einzahlungen	0,00	0	0	0	0	0
	<i>6562000 Säumniszuschläge</i>	0,00	0	0	0	0	0
10.	= Summe der Einzahlungen aus laufender Verwaltungstätigkeit	28.822,01	24.450	1.700	1.700	1.700	1.700
11.	- Personalauszahlungen	-56.814,62	-44.560	-26.300	-26.900	-27.300	-27.700
	<i>7011000 Dienstausszahlungen Beamte</i>	0,00	0	-3.200	-3.300	-3.300	-3.300
	<i>7012000 Dienstausszahlungen tariflich Beschäftigte</i>	-44.064,54	-34.400	-15.600	-16.100	-16.400	-16.700
	<i>7019000 Sonstige Beschäftigungsauszahlungen</i>	0,00	0	0	0	0	0
	<i>7021000 Beiträge zur Versorgungskassen für Beamte</i>	0,00	0	-2.200	-2.200	-2.200	-2.300
	<i>7022000 Beiträge zur Versorgungskassen für tarifliche Bechäftigte</i>	-3.818,92	-3.200	-1.600	-1.600	-1.700	-1.700
	<i>7032000 Beiträge zur gesetzlichen Sozialversicherung für tariflich Beschäftigte</i>	-8.853,42	-6.880	-3.300	-3.300	-3.300	-3.300
	<i>7041000 Beihilfen, Unterstützungsleistungen für Beamte und Arbeitnehmer</i>	-77,74	-80	-400	-400	-400	-400
13.	- Auszahlungen für Sach- und Dienstleistungen und für geringwertige Vermögensgegenstände	-369.728,88	-401.920	-257.900	-185.400	-235.400	-385.400
	<i>7212000 Unterhaltung des sonstigen unbeweglichen Vermögens</i>	-361.687,90	-391.500	-240.000	-175.000	-225.000	-375.000
	<i>7221000 Unterhaltung des sonstigen beweglichen Vermögens</i>	-138,99	-800	-800	-800	-800	-800
	<i>7231000 Mieten und Pachten</i>	-51,13	-100	-100	-100	-100	-100
	<i>7241000 Bewirtschaftung der Grundstücke und baulichen Anlagen</i>	0,00	-800	-800	-800	-800	-800
	<i>7251000 Haltung von Fahrzeugen</i>	-7.850,86	-8.720	-8.700	-8.700	-8.700	-8.700
	<i>7271000 Besondere Verwaltungs- und Betriebsauszahlungen</i>	0,00	0	0	0	0	0
	<i>7291000 Auszahlungen für sonstige Dienstleistungen</i>	0,00	0	-7.500	0	0	0
14.	- Zinsen und ähnliche Auszahlungen	0,00	0	0	0	0	0
	<i>7599000 Sonstige Finanzauszahlungen</i>	0,00	0	0	0	0	0
15.	- Transferauszahlungen	-6.763,76	-6.400	-6.400	-6.400	-6.400	-6.400
	<i>7313000 Zuweisungen an Zweckverbände und dgl.</i>	-6.763,76	-6.400	-6.400	-6.400	-6.400	-6.400
16.	- sonstige haushaltswirksame Auszahlungen	0,00	0	0	0	0	0
	<i>7429000 Sonstige Auszahlungen für die Inanspruchnahme von Rechten und Diensten</i>	0,00	0	0	0	0	0
	<i>7431000 Geschäftsauszahlungen</i>	0,00	0	0	0	0	0
17.	= Summe der Auszahlungen aus laufender Verwaltungstätigkeit	-433.307,26	-452.880	-290.600	-218.700	-269.100	-419.500
18.	= Saldo aus laufender Verwaltungstätigkeit	-404.485,25	-428.430	-288.900	-217.000	-267.400	-417.800
19.	+ Zuwendungen für Investitionstätigkeit	0,00	0	133.600	0	0	0
	<i>6811000 Investitionszuweisungen vom Land</i>	0,00	0	133.600	0	0	0
20.	+ Beiträge und ähnliche Entgelten für Investitionstätigkeit	0,00	0	401.500	0	0	0
	<i>6891000 Beiträge und ähnliche Entgelte</i>	0,00	0	401.500	0	0	0



Produkthaushalt 2011

Gemeinde: 00 Stadt Wittingen

Datum: 14.04.2011
Uhrzeit: 09:23:49

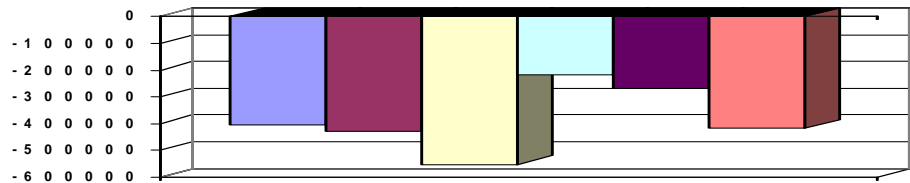
Fachbereich 3100 Tiefbau und Planung
Produkt 54101 Gemeindestraßen

Teilfinanzhaushalt

Nr.	Ein- und Auszahlungsarten	Ergebnis 2009	Plan 2010	Plan 2011	Plan 2012	Plan 2013	Plan 2014
21.	+ Veräußerung von Sachvermögen <i>6821000 Einzahlungen aus der Veräußerung von Grundstücken und Gebäuden und anderen unbeweglichen Vermögensgegenständen</i>	0,00 <i>0,00</i>	0 <i>0</i>	0 <i>0</i>	0 <i>0</i>	0 <i>0</i>	0 <i>0</i>
23.	+ Sonstige Investitionstätigkeit <i>6871000 Einzahlungen aus der Abwicklung von Baumaßnahmen</i>	0,00 <i>0,00</i>	0 <i>0</i>	0 <i>0</i>	0 <i>0</i>	0 <i>0</i>	0 <i>0</i>
24.	= Summe der Einzahlungen aus Investitionstätigkeit	0,00	0	535.100	0	0	0
25.	- Erwerb von Grundstücken und Gebäuden <i>7821000 Auszahlungen für den Erwerb von Grundstücken und Gebäuden</i>	0,00 <i>0,00</i>	0 <i>0</i>	-13.000 <i>-13.000</i>	0 <i>0</i>	0 <i>0</i>	0 <i>0</i>
26.	- Baumaßnahmen <i>7872000 Auszahlungen Tiefbaumaßnahmen</i>	0,00 <i>0,00</i>	0 <i>0</i>	-785.900 <i>-785.900</i>	0 <i>0</i>	0 <i>0</i>	0 <i>0</i>
31.	= Summe der Auszahlungen aus Investitionstätigkeit	0,00	0	-798.900	0	0	0
32.	= Saldo aus Investitionstätigkeit	0,00	0	-263.800	0	0	0
33.	= Finanzmittelüberschuss/-fehlbetrag	-404.485,25	-428.430	-552.700	-217.000	-267.400	-417.800
37.	= Saldo aus Zeile 33 und 36	-404.485,25	-428.430	-552.700	-217.000	-267.400	-417.800

Jahresergebnis

- grafische Darstellung -



Teilfinanzhaushalt (Investitionen)

Nr.	Ein- und Auszahlungsarten	Ergebnis 2009	Plan 2010	Plan 2011	Plan 2012	Plan 2013	Plan 2014
1.	+ Einzahlungen aus Investitionszuwendungen <i>6811000 Investitionszuweisungen vom Land</i>	0,00 <i>0,00</i>	0 <i>0</i>	133.600 <i>133.600</i>	0 <i>0</i>	0 <i>0</i>	0 <i>0</i>
2.	+ Einzahlungen aus der Veräußerung von Grundstücken und Gebäuden und anderen unbeweglichen Vermögensgegenständen <i>6821000 Einzahlungen aus der Veräußerung von Grundstücken und Gebäuden und anderen unbeweglichen Vermögensgegenständen</i>	0,00 <i>0,00</i>	0 <i>0</i>	0 <i>0</i>	0 <i>0</i>	0 <i>0</i>	0 <i>0</i>
5.	+ Einzahlungen aus der Abwicklung von Baumaßnahmen <i>6871000 Einzahlungen aus der Abwicklung von Baumaßnahmen</i>	0,00 <i>0,00</i>	0 <i>0</i>	0 <i>0</i>	0 <i>0</i>	0 <i>0</i>	0 <i>0</i>
7.	+ Einzahlungen aus Beiträgen und Entgelten <i>6891000 Beiträge und ähnliche Entgelte</i>	0,00 <i>0,00</i>	0 <i>0</i>	401.500 <i>401.500</i>	0 <i>0</i>	0 <i>0</i>	0 <i>0</i>
9.	= Einzahlungen aus Investitionstätigkeit	0,00	0	535.100	0	0	0
11.	- Auszahlungen für den Erwerb von Grundstücken und Gebäuden <i>7821000 Auszahlungen für den Erwerb von Grundstücken und Gebäuden</i>	0,00 <i>0,00</i>	0 <i>0</i>	-13.000 <i>-13.000</i>	0 <i>0</i>	0 <i>0</i>	0 <i>0</i>
14.	- Baumaßnahmen <i>7872000 Auszahlungen Tiefbaumaßnahmen</i>	0,00 <i>0,00</i>	0 <i>0</i>	-785.900 <i>-785.900</i>	0 <i>0</i>	0 <i>0</i>	0 <i>0</i>
17.	= Auszahlungen aus Investitionstätigkeit	0,00	0	-798.900	0	0	0
18.	= Saldo aus Investitionstätigkeit	0,00	0	-263.800	0	0	0



Produkthaushalt 2011

Gemeinde: 00 Stadt Wittingen

Datum: 14.04.2011
Uhrzeit: 09:23:49

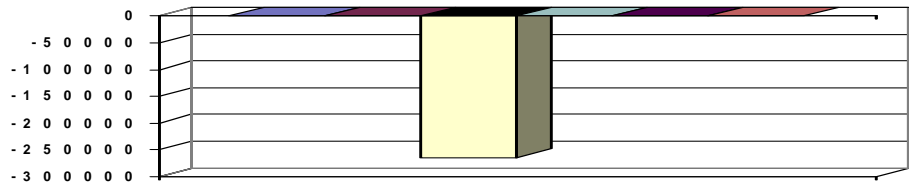
Fachbereich 3100 Tiefbau und Planung
Produkt 54101 Gemeindestraßen

Teilfinanzhaushalt (Investitionen)

Nr.	Ein- und Auszahlungsarten	Ergebnis 2009	Plan 2010	Plan 2011	Plan 2012	Plan 2013	Plan 2014
-----	---------------------------	---------------	-----------	-----------	-----------	-----------	-----------

Jahresergebnis

- grafische Darstellung -





Produkthaushalt 2011

Gemeinde: 00 Stadt Wittingen

Datum: 14.04.2011
Uhrzeit: 09:23:49

Fachbereich 3100 Tiefbau und Planung
Produkt 54201 Ortsdurchfahrten Kreisstraßen

Produktverantwortlich

AL Herr Soltau

Rechtsgrundlage

OD-Richtlinien

Personalgestellung

0,12

Produktaufgaben

Grunderwerb, Planung, Vergabe und Durchführung von Baumaßnahmen nach den OD-Richtlinien.
Erhebung von Beiträgen

Zielvorgaben

Rechtzeitige Beteiligung der betroffenen Bürger bei geplanten Baumaßnahmen

Kennzahlen

Länge der Ortsdurchfahrt und der Nebenanlagen

Teilergebnishaushalt

Nr.	Ertrags- und Aufwandsarten	Ergebnis 2009	Plan 2010	Plan 2011	Plan 2012	Plan 2013	Plan 2014
11.	+ Sonstige ordentliche Erträge	0,00	0	800	800	800	800
	3562000 Säumniszuschläge	0,00	0	0	0	0	0
	3582000 Erträge aus der Auflösung oder Herabsetzung von Rückstellungen	0,00	0	800	800	800	800
12.	= Summe ordentliche Erträge	0,00	0	800	800	800	800
13.	- Personalaufwendungen	-3.550,91	-2.785	-8.200	-8.300	-8.300	-8.600
	4011000 Dienstaufwendungen Beamte	0,00	0	-2.300	-2.300	-2.300	-2.400
	4012000 Dienstausschüttungen tariflich Beschäftigte	-2.754,03	-2.150	-2.200	-2.300	-2.300	-2.400
	4019000 Sonstige Beschäftigungsauszahlungen	0,00	0	0	0	0	0
	4021000 Beiträge zu Versorgungskassen Beamte	0,00	0	-1.600	-1.600	-1.600	-1.700
	4022000 Beiträge zu Versorgungskassen für tarifliche Beschäftigte	-238,68	-200	-300	-300	-300	-300
	4032000 Beiträge zur gesetzlichen Sozialversicherung für tariflich Beschäftigte	-553,34	-430	-500	-500	-500	-500
	4041000 Beihilfen, Unterstützungsleistungen für Beamte und Arbeitnehmer	-4,86	-5	-300	-300	-300	-300
	4051000 Zuführungen zu Pensionsrückstellungen für Beamte und Arbeitnehmer	0,00	0	-1.000	-1.000	-1.000	-1.000
15.	- Aufwendungen für Sach- und Dienstleistungen	-13.422,35	-15.645	-20.700	-18.200	-15.700	-15.700
	4212000 Unterhaltung des sonstigen unbeweglichen Vermögens	-12.922,98	-15.000	-20.000	-17.500	-15.000	-15.000
	4221000 Unterhaltung des sonstigen beweglichen Vermögens	-8,69	-50	-100	-100	-100	-100
	4241000 Bewirtschaftung der Grundstücke und baulichen Anlagen	0,00	-50	-100	-100	-100	-100
	4251000 Haltung von Fahrzeugen	-490,68	-545	-500	-500	-500	-500
	4291000 Auszahlungen für sonstige Dienstleistungen	0,00	0	0	0	0	0
16.	- Abschreibungen	0,00	0	-43.800	-43.800	-43.800	-43.800
	4711400 Afa auf Infrastrukturvermögen	0,00	0	-43.800	-43.800	-43.800	-43.800
18.	- Transferaufwendungen	-422,74	-400	-400	-400	-400	-400
	4313000 Zuweisungen an Zweckverbände und dgl.	-422,74	-400	-400	-400	-400	-400
19.	- Sonstige ordentliche Aufwendungen	0,00	0	0	0	0	0
	4429000 Sonstige Auszahlungen für die Inanspruchnahme von Rechten und Diensten	0,00	0	0	0	0	0
20.	= Summe ordentliche Aufwendungen	-17.396,00	-18.830	-73.100	-70.700	-68.200	-68.500
21.	= Ordentliches Ergebnis	-17.396,00	-18.830	-72.300	-69.900	-67.400	-67.700
25.	= Jahresergebnis	-17.396,00	-18.830	-72.300	-69.900	-67.400	-67.700
29.	= Ergebnis unter Berücksichtigung der internen Leistungsbeziehungen	-17.396,00	-18.830	-72.300	-69.900	-67.400	-67.700



Produkthaushalt 2011

Gemeinde: 00 Stadt Wittingen

Datum: 14.04.2011
Uhrzeit: 09:23:49

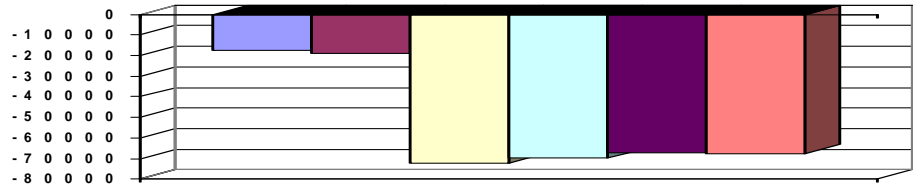
Fachbereich 3100 Tiefbau und Planung
Produkt 54201 Ortsdurchfahrten Kreisstraßen

Teilergebnishaushalt

Nr.	Ertrags- und Aufwandsarten	Ergebnis 2009	Plan 2010	Plan 2011	Plan 2012	Plan 2013	Plan 2014
-----	----------------------------	---------------	-----------	-----------	-----------	-----------	-----------

Jahresergebnis

- grafische Darstellung -



Teilfinanzhaushalt

Nr.	Ein- und Auszahlungsarten	Ergebnis 2009	Plan 2010	Plan 2011	Plan 2012	Plan 2013	Plan 2014
11.	- Personalauszahlungen	-3.550,91	-2.785	-7.200	-7.300	-7.300	-7.600
	7011000 Dienstaussahlungen Beamte	0,00	0	-2.300	-2.300	-2.300	-2.400
	7012000 Dienstaussahlungen tariflich Beschäftigte	-2.754,03	-2.150	-2.200	-2.300	-2.300	-2.400
	7019000 Sonstige Beschäftigungsauszahlungen	0,00	0	0	0	0	0
	7021000 Beiträge zu Versorgungskassen für Beamte	0,00	0	-1.600	-1.600	-1.600	-1.700
	7022000 Beiträge zu Versorgungskassen für tarifliche Beschäftigte	-238,68	-200	-300	-300	-300	-300
	7032000 Beiträge zur gesetzlichen Sozialversicherung für tariflich Beschäftigte	-553,34	-430	-500	-500	-500	-500
	7041000 Beihilfen, Unterstützungsleistungen für Beamte und Arbeitnehmer	-4,86	-5	-300	-300	-300	-300
13.	- Auszahlungen für Sach- und Dienstleistungen und für geringwertige Vermögensgegenstände	-13.422,35	-15.645	-20.700	-18.200	-15.700	-15.700
	7212000 Unterhaltung des sonstigen unbeweglichen Vermögens	-12.922,98	-15.000	-20.000	-17.500	-15.000	-15.000
	7221000 Unterhaltung des sonstigen beweglichen Vermögens	-8,69	-50	-100	-100	-100	-100
	7241000 Bewirtschaftung der Grundstücke und baulichen Anlagen	0,00	-50	-100	-100	-100	-100
	7251000 Haltung von Fahrzeugen	-490,68	-545	-500	-500	-500	-500
	7291000 Auszahlungen für sonstige Dienstleistungen	0,00	0	0	0	0	0
15.	- Transferauszahlungen	-422,74	-400	-400	-400	-400	-400
	7313000 Zuweisungen an Zweckverbände und dgl.	-422,74	-400	-400	-400	-400	-400
16.	- sonstige haushaltswirksame Auszahlungen	0,00	0	0	0	0	0
	7429000 Sonstige Auszahlungen für die Inanspruchnahme von Rechten und Diensten	0,00	0	0	0	0	0
17.	= Summe der Auszahlungen aus laufender Verwaltungstätigkeit	-17.396,00	-18.830	-28.300	-25.900	-23.400	-23.700
18.	= Saldo aus laufender Verwaltungstätigkeit	-17.396,00	-18.830	-28.300	-25.900	-23.400	-23.700
19.	+ Zuwendungen für Investitionstätigkeit	0,00	0	300.000	0	0	0
	6811000 Investitionszuweisungen vom Land	0,00	0	300.000	0	0	0
23.	+ Sonstige Investitionstätigkeit	0,00	0	0	0	0	0
	6871000 Einzahlungen aus der Abwicklung von Baumaßnahmen	0,00	0	0	0	0	0
24.	= Summe der Einzahlungen aus Investitionstätigkeit	0,00	0	300.000	0	0	0
26.	- Baumaßnahmen	0,00	0	-535.400	0	0	0
	7872000 Auszahlungen Tiefbaumaßnahmen	0,00	0	-535.400	0	0	0
31.	= Summe der Auszahlungen aus Investitionstätigkeit	0,00	0	-535.400	0	0	0
32.	= Saldo aus Investitionstätigkeit	0,00	0	-235.400	0	0	0



Produkthaushalt 2011

Gemeinde: 00 Stadt Wittingen

Datum: 14.04.2011
Uhrzeit: 09:23:49

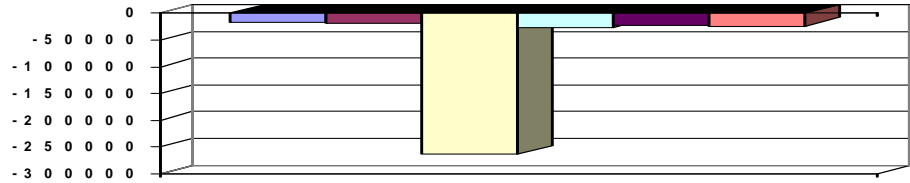
Fachbereich 3100 Tiefbau und Planung
Produkt 54201 Ortsdurchfahrten Kreisstraßen

Teilfinanzhaushalt

Nr.	Ein- und Auszahlungsarten	Ergebnis 2009	Plan 2010	Plan 2011	Plan 2012	Plan 2013	Plan 2014
33.	= Finanzmittelüberschuss/-fehlbetrag	-17.396,00	-18.830	-263.700	-25.900	-23.400	-23.700
37.	= Saldo aus Zeile 33 und 36	-17.396,00	-18.830	-263.700	-25.900	-23.400	-23.700

Jahresergebnis

- grafische Darstellung -

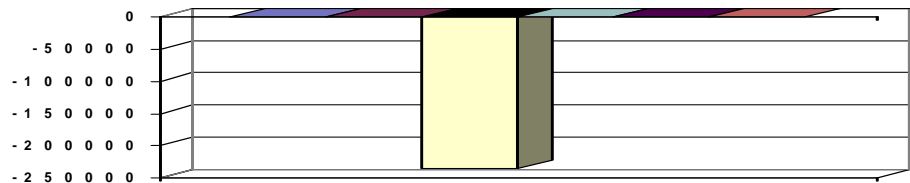


Teilfinanzhaushalt (Investitionen)

Nr.	Ein- und Auszahlungsarten	Ergebnis 2009	Plan 2010	Plan 2011	Plan 2012	Plan 2013	Plan 2014
1.	+ Einzahlungen aus Investitionszuwendungen <i>6811000 Investitionszuweisungen vom Land</i>	0,00 <i>0,00</i>	0 <i>0</i>	300.000 <i>300.000</i>	0 <i>0</i>	0 <i>0</i>	0 <i>0</i>
5.	+ Einzahlungen aus der Abwicklung von Baumaßnahmen <i>6871000 Einzahlungen aus der Abwicklung von Baumaßnahmen</i>	0,00 <i>0,00</i>	0 <i>0</i>	0 <i>0</i>	0 <i>0</i>	0 <i>0</i>	0 <i>0</i>
9.	= Einzahlungen aus Investitionstätigkeit	0,00	0	300.000	0	0	0
14.	- Baumaßnahmen <i>7872000 Auszahlungen Tiefbaumaßnahmen</i>	0,00 <i>0,00</i>	0 <i>0</i>	-535.400 <i>-535.400</i>	0 <i>0</i>	0 <i>0</i>	0 <i>0</i>
17.	= Auszahlungen aus Investitionstätigkeit	0,00	0	-535.400	0	0	0
18.	= Saldo aus Investitionstätigkeit	0,00	0	-235.400	0	0	0

Jahresergebnis

- grafische Darstellung -





Fachbereich 3100 Tiefbau und Planung
Produkt 54301 Ortsdurchfahrten Landesstraßen

Produktverantwortlich
AL Herr Soltau

Rechtsgrundlage
OD-Richtlinien

Personalgestellung
0,12

Produktaufgaben
Grunderwerb, Planung, Vergabe und Durchführung von Baumaßnahmen nach den OD-Richtlinien.

Zielvorgaben
Rechtzeitige Beteiligung der betroffenen Bürger bei geplanten Baumaßnahmen

Kennzahlen
Länge der Ortsdurchfahrt und der Nebenanlagen

Teilergebnishaushalt

Nr.	Ertrags- und Aufwandsarten	Ergebnis 2009	Plan 2010	Plan 2011	Plan 2012	Plan 2013	Plan 2014
11.	+ Sonstige ordentliche Erträge	0,00	0	800	800	800	800
	<i>3582000 Erträge aus der Auflösung oder Herabsetzung von Rückstellungen</i>	<i>0,00</i>	<i>0</i>	<i>800</i>	<i>800</i>	<i>800</i>	<i>800</i>
12.	= Summe ordentliche Erträge	0,00	0	800	800	800	800
13.	- Personalaufwendungen	-7.101,84	-5.570	-8.200	-8.300	-8.300	-8.600
	<i>4011000 Dienstaufwendungen Beamte</i>	<i>0,00</i>	<i>0</i>	<i>-2.300</i>	<i>-2.300</i>	<i>-2.300</i>	<i>-2.400</i>
	<i>4012000 Dienstausschüttungen tariflich Beschäftigte</i>	<i>-5.508,07</i>	<i>-4.300</i>	<i>-2.200</i>	<i>-2.300</i>	<i>-2.300</i>	<i>-2.400</i>
	<i>4019000 Sonstige Beschäftigungsauszahlungen</i>	<i>0,00</i>	<i>0</i>	<i>0</i>	<i>0</i>	<i>0</i>	<i>0</i>
	<i>4021000 Beiträge zu Versorgungskassen Beamte</i>	<i>0,00</i>	<i>0</i>	<i>-1.600</i>	<i>-1.600</i>	<i>-1.600</i>	<i>-1.700</i>
	<i>4022000 Beiträge zu Versorgungskassen für tarifliche Beschäftigte</i>	<i>-477,37</i>	<i>-400</i>	<i>-300</i>	<i>-300</i>	<i>-300</i>	<i>-300</i>
	<i>4032000 Beiträge zur gesetzlichen Sozialversicherung für tariflich Beschäftigte</i>	<i>-1.106,68</i>	<i>-860</i>	<i>-500</i>	<i>-500</i>	<i>-500</i>	<i>-500</i>
	<i>4041000 Beihilfen, Unterstützungsleistungen für Beamte und Arbeitnehmer</i>	<i>-9,72</i>	<i>-10</i>	<i>-300</i>	<i>-300</i>	<i>-300</i>	<i>-300</i>
	<i>4051000 Zuführungen zu Pensionsrückstellungen für Beamte und Arbeitnehmer</i>	<i>0,00</i>	<i>0</i>	<i>-1.000</i>	<i>-1.000</i>	<i>-1.000</i>	<i>-1.000</i>
15.	- Aufwendungen für Sach- und Dienstleistungen	-26.844,68	-31.290	-27.200	-26.200	-23.700	-23.700
	<i>4212000 Unterhaltung des sonstigen unbeweglichen Vermögens</i>	<i>-25.845,95</i>	<i>-30.000</i>	<i>-26.000</i>	<i>-25.000</i>	<i>-22.500</i>	<i>-22.500</i>
	<i>4221000 Unterhaltung des sonstigen beweglichen Vermögens</i>	<i>-17,37</i>	<i>-100</i>	<i>-100</i>	<i>-100</i>	<i>-100</i>	<i>-100</i>
	<i>4241000 Bewirtschaftung der Grundstücke und baulichen Anlagen</i>	<i>0,00</i>	<i>-100</i>	<i>-100</i>	<i>-100</i>	<i>-100</i>	<i>-100</i>
	<i>4251000 Haltung von Fahrzeugen</i>	<i>-981,36</i>	<i>-1.090</i>	<i>-1.000</i>	<i>-1.000</i>	<i>-1.000</i>	<i>-1.000</i>
	<i>4291000 Auszahlungen für sonstige Dienstleistungen</i>	<i>0,00</i>	<i>0</i>	<i>0</i>	<i>0</i>	<i>0</i>	<i>0</i>
16.	- Abschreibungen	0,00	0	-26.500	-26.500	-26.500	-26.500
	<i>4711400 Afa auf Infrastrukturvermögen</i>	<i>0,00</i>	<i>0</i>	<i>-26.500</i>	<i>-26.500</i>	<i>-26.500</i>	<i>-26.500</i>
17.	- Zinsen und ähnliche Aufwendungen	0,00	0	0	0	0	0
	<i>4599000 Sonstige Finanzaufwendungen</i>	<i>0,00</i>	<i>0</i>	<i>0</i>	<i>0</i>	<i>0</i>	<i>0</i>
18.	- Transferaufwendungen	-845,47	-800	-800	-800	-800	-800
	<i>4313000 Zuweisungen an Zweckverbände und dgl.</i>	<i>-845,47</i>	<i>-800</i>	<i>-800</i>	<i>-800</i>	<i>-800</i>	<i>-800</i>
19.	- Sonstige ordentliche Aufwendungen	0,00	0	0	0	0	0
	<i>4429000 Sonstige Auszahlungen für die Inanspruchnahme von Rechten und Diensten</i>	<i>0,00</i>	<i>0</i>	<i>0</i>	<i>0</i>	<i>0</i>	<i>0</i>
20.	= Summe ordentliche Aufwendungen	-34.791,99	-37.660	-62.700	-61.800	-59.300	-59.600
21.	= Ordentliches Ergebnis	-34.791,99	-37.660	-61.900	-61.000	-58.500	-58.800
25.	= Jahresergebnis	-34.791,99	-37.660	-61.900	-61.000	-58.500	-58.800
29.	= Ergebnis unter Berücksichtigung der internen Leistungsbeziehungen	-34.791,99	-37.660	-61.900	-61.000	-58.500	-58.800



Produkthaushalt 2011

Gemeinde: 00 Stadt Wittingen

Datum: 14.04.2011
Uhrzeit: 09:23:50

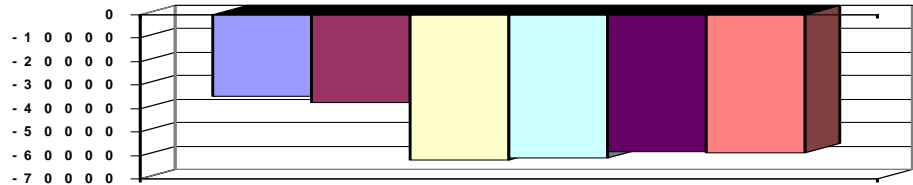
Fachbereich 3100 Tiefbau und Planung
Produkt 54301 Ortsdurchfahrten Landesstraßen

Teilergebnishaushalt

Nr.	Ertrags- und Aufwandsarten	Ergebnis 2009	Plan 2010	Plan 2011	Plan 2012	Plan 2013	Plan 2014
-----	----------------------------	---------------	-----------	-----------	-----------	-----------	-----------

Jahresergebnis

- grafische Darstellung -



Teilfinanzhaushalt

Nr.	Ein- und Auszahlungsarten	Ergebnis 2009	Plan 2010	Plan 2011	Plan 2012	Plan 2013	Plan 2014
11.	- Personalauszahlungen	-7.101,84	-5.570	-7.200	-7.300	-7.300	-7.600
	7011000 Dienstaussahlungen Beamte	0,00	0	-2.300	-2.300	-2.300	-2.400
	7012000 Dienstaussahlungen tariflich Beschäftigte	-5.508,07	-4.300	-2.200	-2.300	-2.300	-2.400
	7019000 Sonstige Beschäftigungsauszahlungen	0,00	0	0	0	0	0
	7021000 Beiträge zu Versorgungskassen für Beamte	0,00	0	-1.600	-1.600	-1.600	-1.700
	7022000 Beiträge zu Versorgungskassen für tarifliche Beschäftigte	-477,37	-400	-300	-300	-300	-300
	7032000 Beiträge zur gesetzlichen Sozialversicherung für tariflich Beschäftigte	-1.106,68	-860	-500	-500	-500	-500
	7041000 Beihilfen, Unterstützungsleistungen für Beamte und Arbeitnehmer	-9,72	-10	-300	-300	-300	-300
13.	- Auszahlungen für Sach- und Dienstleistungen und für geringwertige Vermögensgegenstände	-26.844,68	-31.290	-27.200	-26.200	-23.700	-23.700
	7212000 Unterhaltung des sonstigen unbeweglichen Vermögens	-25.845,95	-30.000	-26.000	-25.000	-22.500	-22.500
	7221000 Unterhaltung des sonstigen beweglichen Vermögens	-17,37	-100	-100	-100	-100	-100
	7241000 Bewirtschaftung der Grundstücke und baulichen Anlagen	0,00	-100	-100	-100	-100	-100
	7251000 Haltung von Fahrzeugen	-981,36	-1.090	-1.000	-1.000	-1.000	-1.000
	7291000 Auszahlungen für sonstige Dienstleistungen	0,00	0	0	0	0	0
14.	- Zinsen und ähnliche Auszahlungen	0,00	0	0	0	0	0
	7599000 Sonstige Finanzauszahlungen	0,00	0	0	0	0	0
15.	- Transferauszahlungen	-845,47	-800	-800	-800	-800	-800
	7313000 Zuweisungen an Zweckverbände und dgl.	-845,47	-800	-800	-800	-800	-800
16.	- sonstige haushaltswirksame Auszahlungen	0,00	0	0	0	0	0
	7429000 Sonstige Auszahlungen für die Inanspruchnahme von Rechten und Diensten	0,00	0	0	0	0	0
17.	= Summe der Auszahlungen aus laufender Verwaltungstätigkeit	-34.791,99	-37.660	-35.200	-34.300	-31.800	-32.100
18.	= Saldo aus laufender Verwaltungstätigkeit	-34.791,99	-37.660	-35.200	-34.300	-31.800	-32.100
19.	+ Zuwendungen für Investitionstätigkeit	0,00	0	55.300	0	0	0
	6811000 Investitionszuweisungen vom Land	0,00	0	55.300	0	0	0
20.	+ Beiträge und ähnliche Entgelten für Investitionstätigkeit	0,00	0	31.000	0	0	0
	6891000 Beiträge und ähnliche Entgelte	0,00	0	31.000	0	0	0
21.	+ Veräußerung von Sachvermögen	0,00	0	0	0	0	0
	6821000 Einzahlungen aus der Veräußerung von Grundstücken und Gebäuden und anderen unbeweglichen Vermögensgegenständen	0,00	0	0	0	0	0



Produkthaushalt 2011

Gemeinde: 00 Stadt Wittingen

Datum: 14.04.2011
Uhrzeit: 09:23:50

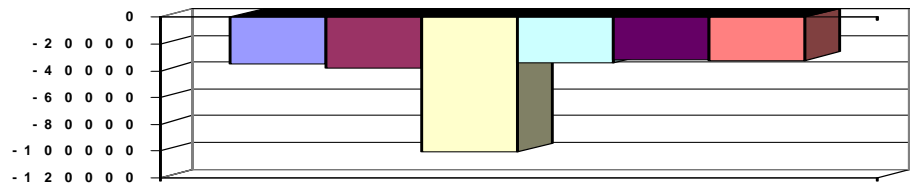
Fachbereich 3100 Tiefbau und Planung
Produkt 54301 Ortsdurchfahrten Landesstraßen

Teilfinanzhaushalt

Nr.	Ein- und Auszahlungsarten	Ergebnis 2009	Plan 2010	Plan 2011	Plan 2012	Plan 2013	Plan 2014
23.	+ Sonstige Investitionstätigkeit	0,00	0	0	0	0	0
	<i>6871000 Einzahlungen aus der Abwicklung von Baumaßnahmen</i>	<i>0,00</i>	<i>0</i>	<i>0</i>	<i>0</i>	<i>0</i>	<i>0</i>
24.	= Summe der Einzahlungen aus Investitionstätigkeit	0,00	0	86.300	0	0	0
25.	- Erwerb von Grundstücken und Gebäuden	0,00	0	-10.000	0	0	0
	<i>7821000 Auszahlungen für den Erwerb von Grundstücken und Gebäuden</i>	<i>0,00</i>	<i>0</i>	<i>-10.000</i>	<i>0</i>	<i>0</i>	<i>0</i>
26.	- Baumaßnahmen	0,00	0	-141.800	0	0	0
	<i>7872000 Auszahlungen Tiefbaumaßnahmen</i>	<i>0,00</i>	<i>0</i>	<i>-141.800</i>	<i>0</i>	<i>0</i>	<i>0</i>
31.	= Summe der Auszahlungen aus Investitionstätigkeit	0,00	0	-151.800	0	0	0
32.	= Saldo aus Investitionstätigkeit	0,00	0	-65.500	0	0	0
33.	= Finanzmittelüberschuss/-fehlbetrag	-34.791,99	-37.660	-100.700	-34.300	-31.800	-32.100
37.	= Saldo aus Zeile 33 und 36	-34.791,99	-37.660	-100.700	-34.300	-31.800	-32.100

Jahresergebnis

- grafische Darstellung -



Teilfinanzhaushalt (Investitionen)

Nr.	Ein- und Auszahlungsarten	Ergebnis 2009	Plan 2010	Plan 2011	Plan 2012	Plan 2013	Plan 2014
1.	+ Einzahlungen aus Investitionszuwendungen	0,00	0	55.300	0	0	0
	<i>6811000 Investitionszuweisungen vom Land</i>	<i>0,00</i>	<i>0</i>	<i>55.300</i>	<i>0</i>	<i>0</i>	<i>0</i>
2.	+ Einzahlungen aus der Veräußerung von Grundstücken und Gebäuden und anderen unbeweglichen Vermögensgegenständen	0,00	0	0	0	0	0
	<i>6821000 Einzahlungen aus der Veräußerung von Grundstücken und Gebäuden und anderen unbeweglichen Vermögensgegenständen</i>	<i>0,00</i>	<i>0</i>	<i>0</i>	<i>0</i>	<i>0</i>	<i>0</i>
5.	+ Einzahlungen aus der Abwicklung von Baumaßnahmen	0,00	0	0	0	0	0
	<i>6871000 Einzahlungen aus der Abwicklung von Baumaßnahmen</i>	<i>0,00</i>	<i>0</i>	<i>0</i>	<i>0</i>	<i>0</i>	<i>0</i>
7.	+ Einzahlungen aus Beiträgen und Entgelten	0,00	0	31.000	0	0	0
	<i>6891000 Beiträge und ähnliche Entgelte</i>	<i>0,00</i>	<i>0</i>	<i>31.000</i>	<i>0</i>	<i>0</i>	<i>0</i>
9.	= Einzahlungen aus Investitionstätigkeit	0,00	0	86.300	0	0	0
11.	- Auszahlungen für den Erwerb von Grundstücken und Gebäuden	0,00	0	-10.000	0	0	0
	<i>7821000 Auszahlungen für den Erwerb von Grundstücken und Gebäuden</i>	<i>0,00</i>	<i>0</i>	<i>-10.000</i>	<i>0</i>	<i>0</i>	<i>0</i>
14.	- Baumaßnahmen	0,00	0	-141.800	0	0	0
	<i>7872000 Auszahlungen Tiefbaumaßnahmen</i>	<i>0,00</i>	<i>0</i>	<i>-141.800</i>	<i>0</i>	<i>0</i>	<i>0</i>
17.	= Auszahlungen aus Investitionstätigkeit	0,00	0	-151.800	0	0	0
18.	= Saldo aus Investitionstätigkeit	0,00	0	-65.500	0	0	0



Produkthaushalt 2011

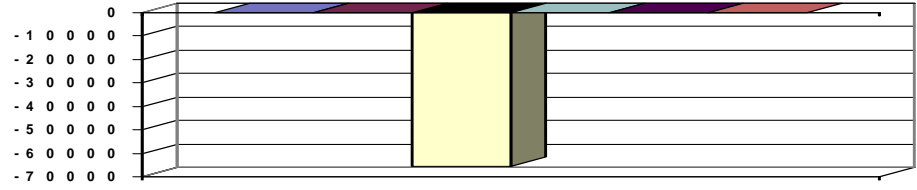
Gemeinde: 00 Stadt Wittingen

Datum: 14.04.2011
Uhrzeit: 09:23:50

Fachbereich 3100 Tiefbau und Planung
Produkt 54301 Ortsdurchfahrten Landesstraßen

Jahresergebnis

- grafische Darstellung -





Fachbereich 3100 Tiefbau und Planung
Produkt 54401 Ortsdurchfahrten Bundesstraßen

Produktverantwortlich
AL Herr Soltau

Rechtsgrundlage

OD-Richtlinien

Personalgestellung

0,12

Produktaufgaben

Grunderwerb, Planung, Vergabe und Durchführung von Baumaßnahmen nach den OD-Richtlinien.

Zielvorgaben

Rechtzeitige Beteiligung der betroffenen Bürger bei geplanten Baumaßnahmen

Kennzahlen

Länge der Ortsdurchfahrt und der Nebenanlagen

Teilergebnishaushalt

Nr.	Ertrags- und Aufwandsarten	Ergebnis 2009	Plan 2010	Plan 2011	Plan 2012	Plan 2013	Plan 2014
11.	+ Sonstige ordentliche Erträge	0,00	0	800	800	800	800
	<i>3582000 Erträge aus der Auflösung oder Herabsetzung von Rückstellungen</i>	<i>0,00</i>	<i>0</i>	<i>800</i>	<i>800</i>	<i>800</i>	<i>800</i>
12.	= Summe ordentliche Erträge	0,00	0	800	800	800	800
13.	- Personalaufwendungen	-3.550,91	-2.785	-8.200	-8.300	-8.300	-8.600
	<i>4011000 Dienstaufwendungen Beamte</i>	<i>0,00</i>	<i>0</i>	<i>-2.300</i>	<i>-2.300</i>	<i>-2.300</i>	<i>-2.400</i>
	<i>4012000 Dienstausschüttungen tariflich Beschäftigte</i>	<i>-2.754,03</i>	<i>-2.150</i>	<i>-2.200</i>	<i>-2.300</i>	<i>-2.300</i>	<i>-2.400</i>
	<i>4019000 Sonstige Beschäftigungsauszahlungen</i>	<i>0,00</i>	<i>0</i>	<i>0</i>	<i>0</i>	<i>0</i>	<i>0</i>
	<i>4021000 Beiträge zu Versorgungskassen Beamte</i>	<i>0,00</i>	<i>0</i>	<i>-1.600</i>	<i>-1.600</i>	<i>-1.600</i>	<i>-1.700</i>
	<i>4022000 Beiträge zu Versorgungskassen für tarifliche Beschäftigte</i>	<i>-238,68</i>	<i>-200</i>	<i>-300</i>	<i>-300</i>	<i>-300</i>	<i>-300</i>
	<i>4032000 Beiträge zur gesetzlichen Sozialversicherung für tariflich Beschäftigte</i>	<i>-553,34</i>	<i>-430</i>	<i>-500</i>	<i>-500</i>	<i>-500</i>	<i>-500</i>
	<i>4041000 Beihilfen, Unterstützungsleistungen für Beamte und Arbeitnehmer</i>	<i>-4,86</i>	<i>-5</i>	<i>-300</i>	<i>-300</i>	<i>-300</i>	<i>-300</i>
	<i>4051000 Zuführungen zu Pensionsrückstellungen für Beamte und Arbeitnehmer</i>	<i>0,00</i>	<i>0</i>	<i>-1.000</i>	<i>-1.000</i>	<i>-1.000</i>	<i>-1.000</i>
15.	- Aufwendungen für Sach- und Dienstleistungen	-13.422,35	-15.645	-20.700	-18.200	-15.700	-15.700
	<i>4212000 Unterhaltung des sonstigen unbeweglichen Vermögens</i>	<i>-12.922,98</i>	<i>-15.000</i>	<i>-20.000</i>	<i>-17.500</i>	<i>-15.000</i>	<i>-15.000</i>
	<i>4221000 Unterhaltung des sonstigen beweglichen Vermögens</i>	<i>-8,69</i>	<i>-50</i>	<i>-100</i>	<i>-100</i>	<i>-100</i>	<i>-100</i>
	<i>4241000 Bewirtschaftung der Grundstücke und baulichen Anlagen</i>	<i>0,00</i>	<i>-50</i>	<i>-100</i>	<i>-100</i>	<i>-100</i>	<i>-100</i>
	<i>4251000 Haltung von Fahrzeugen</i>	<i>-490,68</i>	<i>-545</i>	<i>-500</i>	<i>-500</i>	<i>-500</i>	<i>-500</i>
	<i>4271000 Besondere Verwaltungs- und Betriebsaufwendungen</i>	<i>0,00</i>	<i>0</i>	<i>0</i>	<i>0</i>	<i>0</i>	<i>0</i>
	<i>4291000 Auszahlungen für sonstige Dienstleistungen</i>	<i>0,00</i>	<i>0</i>	<i>0</i>	<i>0</i>	<i>0</i>	<i>0</i>
16.	- Abschreibungen	0,00	0	-44.700	-44.700	-44.700	-44.700
	<i>4711400 Afa auf Infrastrukturvermögen</i>	<i>0,00</i>	<i>0</i>	<i>-44.700</i>	<i>-44.700</i>	<i>-44.700</i>	<i>-44.700</i>
18.	- Transferaufwendungen	-422,74	-400	-400	-400	-400	-400
	<i>4313000 Zuweisungen an Zweckverbände und dgl.</i>	<i>-422,74</i>	<i>-400</i>	<i>-400</i>	<i>-400</i>	<i>-400</i>	<i>-400</i>
19.	- Sonstige ordentliche Aufwendungen	0,00	0	0	0	0	0
	<i>4429000 Sonstige Auszahlungen für die Inanspruchnahme von Rechten und Diensten</i>	<i>0,00</i>	<i>0</i>	<i>0</i>	<i>0</i>	<i>0</i>	<i>0</i>
20.	= Summe ordentliche Aufwendungen	-17.396,00	-18.830	-74.000	-71.600	-69.100	-69.400
21.	= Ordentliches Ergebnis	-17.396,00	-18.830	-73.200	-70.800	-68.300	-68.600
25.	= Jahresergebnis	-17.396,00	-18.830	-73.200	-70.800	-68.300	-68.600
29.	= Ergebnis unter Berücksichtigung der internen Leistungsbeziehungen	-17.396,00	-18.830	-73.200	-70.800	-68.300	-68.600



Produkthaushalt 2011

Gemeinde: 00 Stadt Wittingen

Datum: 14.04.2011
Uhrzeit: 09:23:50

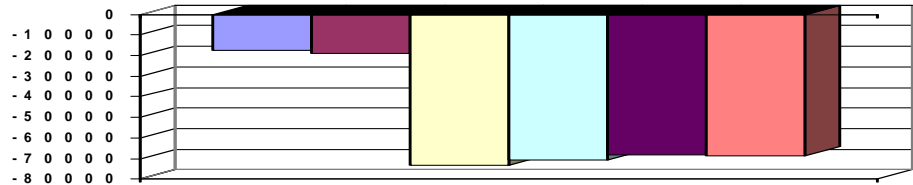
Fachbereich 3100 Tiefbau und Planung
Produkt 54401 Ortsdurchfahrten Bundesstraßen

Teilergebnishaushalt

Nr.	Ertrags- und Aufwandsarten	Ergebnis 2009	Plan 2010	Plan 2011	Plan 2012	Plan 2013	Plan 2014
-----	----------------------------	---------------	-----------	-----------	-----------	-----------	-----------

Jahresergebnis

- grafische Darstellung -

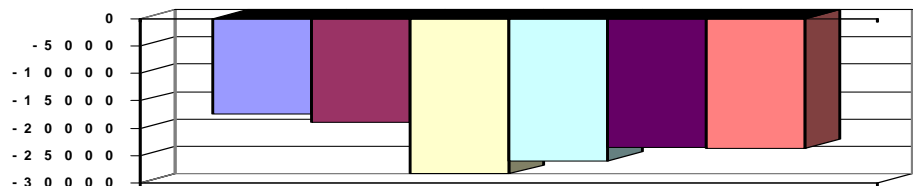


Teilfinanzhaushalt

Nr.	Ein- und Auszahlungsarten	Ergebnis 2009	Plan 2010	Plan 2011	Plan 2012	Plan 2013	Plan 2014
11.	- Personalauszahlungen	-3.550,91	-2.785	-7.200	-7.300	-7.300	-7.600
	7011000 Dienstaussahlungen Beamte	0,00	0	-2.300	-2.300	-2.300	-2.400
	7012000 Dienstaussahlungen tariflich Beschäftigte	-2.754,03	-2.150	-2.200	-2.300	-2.300	-2.400
	7019000 Sonstige Beschäftigungsauszahlungen	0,00	0	0	0	0	0
	7021000 Beiträge zu Versorgungskassen für Beamte	0,00	0	-1.600	-1.600	-1.600	-1.700
	7022000 Beiträge zu Versorgungskassen für tarifliche Beschäftigte	-238,68	-200	-300	-300	-300	-300
	7032000 Beiträge zur gesetzlichen Sozialversicherung für tariflich Beschäftigte	-553,34	-430	-500	-500	-500	-500
	7041000 Beihilfen, Unterstützungsleistungen für Beamte und Arbeitnehmer	-4,86	-5	-300	-300	-300	-300
13.	- Auszahlungen für Sach- und Dienstleistungen und für geringwertige Vermögensgegenstände	-13.422,35	-15.645	-20.700	-18.200	-15.700	-15.700
	7212000 Unterhaltung des sonstigen unbeweglichen Vermögens	-12.922,98	-15.000	-20.000	-17.500	-15.000	-15.000
	7221000 Unterhaltung des sonstigen beweglichen Vermögens	-8,69	-50	-100	-100	-100	-100
	7241000 Bewirtschaftung der Grundstücke und baulichen Anlagen	0,00	-50	-100	-100	-100	-100
	7251000 Haltung von Fahrzeugen	-490,68	-545	-500	-500	-500	-500
	7271000 Besondere Verwaltungs- und Betriebsauszahlungen	0,00	0	0	0	0	0
	7291000 Auszahlungen für sonstige Dienstleistungen	0,00	0	0	0	0	0
15.	- Transferauszahlungen	-422,74	-400	-400	-400	-400	-400
	7313000 Zuweisungen an Zweckverbände und dgl.	-422,74	-400	-400	-400	-400	-400
16.	- sonstige haushaltswirksame Auszahlungen	0,00	0	0	0	0	0
	7429000 Sonstige Auszahlungen für die Inanspruchnahme von Rechten und Diensten	0,00	0	0	0	0	0
17.	= Summe der Auszahlungen aus laufender Verwaltungstätigkeit	-17.396,00	-18.830	-28.300	-25.900	-23.400	-23.700
18.	= Saldo aus laufender Verwaltungstätigkeit	-17.396,00	-18.830	-28.300	-25.900	-23.400	-23.700
33.	= Finanzmittelüberschuss/-fehlbetrag	-17.396,00	-18.830	-28.300	-25.900	-23.400	-23.700
37.	= Saldo aus Zeile 33 und 36	-17.396,00	-18.830	-28.300	-25.900	-23.400	-23.700

Jahresergebnis

- grafische Darstellung -





Produkthaushalt 2011

Gemeinde: 00 Stadt Wittingen

Datum: 14.04.2011
Uhrzeit: 09:23:51

Fachbereich	3100	Tiefbau und Planung
Produkt	54401	Ortsdurchfahrten Bundesstraßen



Fachbereich 3100 Tiefbau und Planung
Produkt 54501 Straßenreinigung, Straßenbeleuchtung

Produktverantwortlich

AL Herr Soltau

Rechtsgrundlage

Bebauungspläne, Beschlüsse politischer Gremien, NdsStrG,

Personalgestellung

0,13

Produktaufgaben

Straßenreinigung von Gemeindestraßen, Plätzen ... (z.B. nach Veranstaltungen),
Winterdienst,
Aufstellung und Unterhaltung von Straßenlaternen, Straßenbeleuchtung

Zielvorgaben

Im Winterdienst soll eine Straßensicherung unter größtmöglicher Vermeidung von Umwelt belastenden Salzen erfolgen.
Die Straßenbeleuchtung soll unter Beachtung von Verkehrssicherheit und Rücksicht auf Ältere sparsam, aber ausreichend unterhalten werden. Beim Austausch von Straßenlampen sind energiesparende Leuchtstoffe und abstrahlungsarme (Lichtverschmutzung vorbeugende) Leuchtkörper einzusetzen.

Kennzahlen

Winterdienstesätze

Anzahl der Straßenbeleuchtung

Teilergebnishaushalt

Nr.	Ertrags- und Aufwandsarten	Ergebnis 2009	Plan 2010	Plan 2011	Plan 2012	Plan 2013	Plan 2014
3.	+ Auflösungserträge aus Sonderposten	0,00	0	28.600	28.600	28.600	28.600
	<i>3161000 Erträge aus der Auflösung von Sonderposten aus Investitionszuweisungen und -zuschüssen</i>	<i>0,00</i>	<i>0</i>	<i>28.600</i>	<i>28.600</i>	<i>28.600</i>	<i>28.600</i>
6.	+ Privatrechtliche Entgelte	8.637,09	500	500	500	500	500
	<i>3461000 Sonstige privatrechtliche Leistungsentgelte</i>	<i>8.637,09</i>	<i>500</i>	<i>500</i>	<i>500</i>	<i>500</i>	<i>500</i>
7.	+ Kostenerstattungen und Kostenumlagen	0,00	0	0	0	0	0
	<i>3487000 Erstattungen von privaten Unternehmen</i>	<i>0,00</i>	<i>0</i>	<i>0</i>	<i>0</i>	<i>0</i>	<i>0</i>
11.	+ Sonstige ordentliche Erträge	0,00	0	400	400	400	400
	<i>3582000 Erträge aus der Auflösung oder Herabsetzung von Rückstellungen</i>	<i>0,00</i>	<i>0</i>	<i>400</i>	<i>400</i>	<i>400</i>	<i>400</i>
12.	= Summe ordentliche Erträge	8.637,09	500	29.500	29.500	29.500	29.500
13.	- Personalaufwendungen	0,00	0	-6.400	-6.500	-6.600	-6.600
	<i>4011000 Dienstaufwendungen Beamte</i>	<i>0,00</i>	<i>0</i>	<i>-1.000</i>	<i>-1.000</i>	<i>-1.000</i>	<i>-1.000</i>
	<i>4012000 Dienstaufwendungen tariflich Beschäftigte</i>	<i>0,00</i>	<i>0</i>	<i>-3.000</i>	<i>-3.100</i>	<i>-3.200</i>	<i>-3.200</i>
	<i>4021000 Beiträge zu Versorgungskassen Beamte</i>	<i>0,00</i>	<i>0</i>	<i>-700</i>	<i>-700</i>	<i>-700</i>	<i>-700</i>
	<i>4022000 Beiträge zu Versorgungskassen tariflich Beschäftigte</i>	<i>0,00</i>	<i>0</i>	<i>-400</i>	<i>-400</i>	<i>-400</i>	<i>-400</i>
	<i>4032000 Beiträge zur gesetzlichen Sozialversicherung tariflich Beschäftigte</i>	<i>0,00</i>	<i>0</i>	<i>-700</i>	<i>-700</i>	<i>-700</i>	<i>-700</i>
	<i>4041000 Beihilfen und Unterstützungsleistungen für Beamte und Arbeitnehmer</i>	<i>0,00</i>	<i>0</i>	<i>-200</i>	<i>-200</i>	<i>-200</i>	<i>-200</i>
	<i>4051000 Zuführungen zu Pensionsrückstellungen für Beamte und Arbeitnehmer</i>	<i>0,00</i>	<i>0</i>	<i>-400</i>	<i>-400</i>	<i>-400</i>	<i>-400</i>
15.	- Aufwendungen für Sach- und Dienstleistungen	-136.992,14	-155.000	-177.300	-150.000	-150.000	-145.000
	<i>4212000 Unterhaltung des sonstigen unbeweglichen Vermögens</i>	<i>-43.827,09</i>	<i>-40.000</i>	<i>-40.000</i>	<i>-40.000</i>	<i>-40.000</i>	<i>-40.000</i>
	<i>4221000 Unterhaltung des sonstigen beweglichen Vermögens</i>	<i>0,00</i>	<i>0</i>	<i>0</i>	<i>0</i>	<i>0</i>	<i>0</i>
	<i>4271000 Besondere Verwaltungs- und Betriebsaufwendungen</i>	<i>-93.165,05</i>	<i>-115.000</i>	<i>-115.000</i>	<i>-110.000</i>	<i>-110.000</i>	<i>-105.000</i>
	<i>4291000 Datenaufnahme und Erstellung Sanierungskonzept durch LSW</i>	<i>0,00</i>	<i>0</i>	<i>-22.300</i>	<i>0</i>	<i>0</i>	<i>0</i>
	<i>4291010 Dienstleistungen von Dritten U.a. Winterdienst</i>	<i>0,00</i>	<i>0</i>	<i>0</i>	<i>0</i>	<i>0</i>	<i>0</i>



Produkthaushalt 2011

Gemeinde: 00 Stadt Wittingen

Datum: 14.04.2011
Uhrzeit: 09:23:51

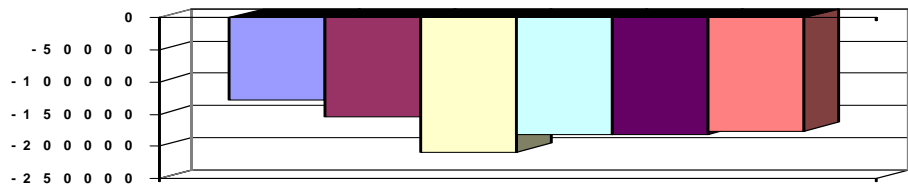
Fachbereich 3100 Tiefbau und Planung
Produkt 54501 Straßenreinigung, Straßenbeleuchtung

Teilergebnishaushalt

Nr.	Ertrags- und Aufwandsarten	Ergebnis 2009	Plan 2010	Plan 2011	Plan 2012	Plan 2013	Plan 2014
16.	- Abschreibungen <i>4711400 Afa auf Infrastrukturvermögen</i>	0,00 <i>0,00</i>	0 <i>0</i>	-54.200 <i>-54.200</i>	-54.200 <i>-54.200</i>	-54.200 <i>-54.200</i>	-54.200 <i>-54.200</i>
20.	= Summe ordentliche Aufwendungen	-136.992,14	-155.000	-237.900	-210.700	-210.800	-205.800
21.	= Ordentliches Ergebnis	-128.355,05	-154.500	-208.400	-181.200	-181.300	-176.300
25.	= Jahresergebnis	-128.355,05	-154.500	-208.400	-181.200	-181.300	-176.300
29.	= Ergebnis unter Berücksichtigung der internen Leistungsbeziehungen	-128.355,05	-154.500	-208.400	-181.200	-181.300	-176.300

Jahresergebnis

- grafische Darstellung -



Teilfinanzhaushalt

Nr.	Ein- und Auszahlungsarten	Ergebnis 2009	Plan 2010	Plan 2011	Plan 2012	Plan 2013	Plan 2014
5.	+ Privatrechtliche Entgelte <i>6461000 Sonstige privatrechtliche Leistungsentgelte</i>	8.637,09 <i>8.637,09</i>	500 <i>500</i>	500 <i>500</i>	500 <i>500</i>	500 <i>500</i>	500 <i>500</i>
6.	+ Kostenerstattungen und Kostenumlagen, außer für Investitionstätigkeit <i>6487000 Erstattungen von privaten Unternehmen</i>	0,00 <i>0,00</i>	0 <i>0</i>	0 <i>0</i>	0 <i>0</i>	0 <i>0</i>	0 <i>0</i>
10.	= Summe der Einzahlungen aus laufender Verwaltungstätigkeit	8.637,09	500	500	500	500	500
11.	- Personalauszahlungen <i>7011000 Dienstausszahlungen Beamte</i> <i>7012000 Dienstausszahlungen tariflich Beschäftigte</i> <i>7021000 Beiträge zu Versorgungskassen für Beamte</i> <i>7022000 Beiträge zu Versorgungskassen für tarifliche Beschäftigte</i> <i>7032000 Beiträge zur gesetzlichen Sozialversicherung für tariflich Beschäftigte</i> <i>7041000 Beihilfen, Unterstützungsleistungen für Beamte und Arbeitnehmer</i>	0,00 <i>0,00</i> <i>0,00</i> <i>0,00</i> <i>0,00</i> <i>0,00</i> <i>0,00</i>	0 <i>0</i> <i>0</i> <i>0</i> <i>0</i> <i>0</i> <i>0</i>	-6.000 <i>-1.000</i> <i>-3.000</i> <i>-700</i> <i>-400</i> <i>-700</i> <i>-200</i>	-6.100 <i>-1.000</i> <i>-3.100</i> <i>-700</i> <i>-400</i> <i>-700</i> <i>-200</i>	-6.200 <i>-1.000</i> <i>-3.200</i> <i>-700</i> <i>-400</i> <i>-700</i> <i>-200</i>	-6.200 <i>-1.000</i> <i>-3.200</i> <i>-700</i> <i>-400</i> <i>-700</i> <i>-200</i>
13.	- Auszahlungen für Sach- und Dienstleistungen und für geringwertige Vermögensgegenstände <i>7212000 Unterhaltung des sonstigen unbeweglichen Vermögens</i> <i>7221000 Unterhaltung des sonstigen beweglichen Vermögens</i> <i>7271000 Besondere Verwaltungs- und Betriebsauszahlungen</i> <i>7291000 Auszahlungen für sonstige Dienstleistungen</i>	-136.992,14 <i>-43.827,09</i> <i>0,00</i> <i>-93.165,05</i> <i>0,00</i>	-155.000 <i>-40.000</i> <i>0</i> <i>-115.000</i> <i>0</i>	-177.300 <i>-40.000</i> <i>0</i> <i>-115.000</i> <i>-22.300</i>	-150.000 <i>-40.000</i> <i>0</i> <i>-110.000</i> <i>0</i>	-150.000 <i>-40.000</i> <i>0</i> <i>-110.000</i> <i>0</i>	-145.000 <i>-40.000</i> <i>0</i> <i>-105.000</i> <i>0</i>
17.	= Summe der Auszahlungen aus laufender Verwaltungstätigkeit	-136.992,14	-155.000	-183.300	-156.100	-156.200	-151.200
18.	= Saldo aus laufender Verwaltungstätigkeit	-128.355,05	-154.500	-182.800	-155.600	-155.700	-150.700
20.	+ Beiträge und ähnliche Entgelten für Investitionstätigkeit <i>6891000 Beiträge und ähnliche Entgelte</i>	0,00 <i>0,00</i>	0 <i>0</i>	7.200 <i>7.200</i>	0 <i>0</i>	0 <i>0</i>	0 <i>0</i>
23.	+ Sonstige Investitionstätigkeit	0,00	0	0	0	0	0



Produkthaushalt 2011

Gemeinde: 00 Stadt Wittingen

Datum: 14.04.2011
Uhrzeit: 09:23:51

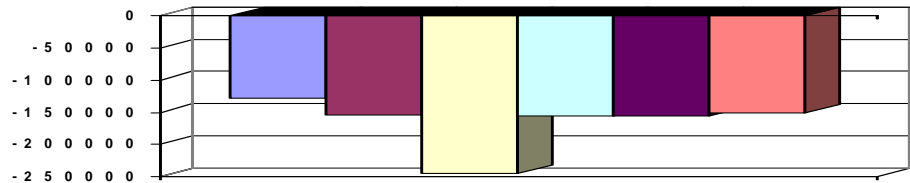
Fachbereich 3100 Tiefbau und Planung
Produkt 54501 Straßenreinigung, Straßenbeleuchtung

Teilfinanzhaushalt

Nr.	Ein- und Auszahlungsarten	Ergebnis 2009	Plan 2010	Plan 2011	Plan 2012	Plan 2013	Plan 2014
	<i>6871000 Einzahlungen aus der Abwicklung von Baumaßnahmen</i>	0,00	0	0	0	0	0
24.	= Summe der Einzahlungen aus Investitionstätigkeit	0,00	0	7.200	0	0	0
26.	- Baumaßnahmen	0,00	0	-69.500	0	0	0
	<i>7872000 Auszahlungen Tiefbaumaßnahmen</i>	0,00	0	-50.000	0	0	0
	<i>7873000 Auszahlungen für sonstige Baumaßnahmen</i>	0,00	0	-19.500	0	0	0
31.	= Summe der Auszahlungen aus Investitionstätigkeit	0,00	0	-69.500	0	0	0
32.	= Saldo aus Investitionstätigkeit	0,00	0	-62.300	0	0	0
33.	= Finanzmittelüberschuss/-fehlbetrag	-128.355,05	-154.500	-245.100	-155.600	-155.700	-150.700
37.	= Saldo aus Zeile 33 und 36	-128.355,05	-154.500	-245.100	-155.600	-155.700	-150.700

Jahresergebnis

- grafische Darstellung -

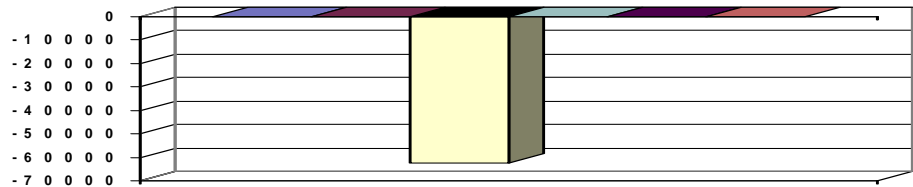


Teilfinanzhaushalt (Investitionen)

Nr.	Ein- und Auszahlungsarten	Ergebnis 2009	Plan 2010	Plan 2011	Plan 2012	Plan 2013	Plan 2014
5.	+ Einzahlungen aus der Abwicklung von Baumaßnahmen	0,00	0	0	0	0	0
	<i>6871000 Einzahlungen aus der Abwicklung von Baumaßnahmen</i>	0,00	0	0	0	0	0
7.	+ Einzahlungen aus Beiträgen und Entgelten	0,00	0	7.200	0	0	0
	<i>6891000 Beiträge und ähnliche Entgelte</i>	0,00	0	7.200	0	0	0
9.	= Einzahlungen aus Investitionstätigkeit	0,00	0	7.200	0	0	0
14.	- Baumaßnahmen	0,00	0	-69.500	0	0	0
	<i>7872000 Auszahlungen Tiefbaumaßnahmen</i>	0,00	0	-50.000	0	0	0
	<i>7873000 Auszahlungen für sonstige Baumaßnahmen</i>	0,00	0	-19.500	0	0	0
17.	= Auszahlungen aus Investitionstätigkeit	0,00	0	-69.500	0	0	0
18.	= Saldo aus Investitionstätigkeit	0,00	0	-62.300	0	0	0

Jahresergebnis

- grafische Darstellung -





Fachbereich 3100 Tiefbau und Planung
Produkt 54601 Parkeinrichtungen

Produktverantwortlich

AL Herr Soltau

Rechtsgrundlage

Bebauungspläne, Beschlüsse politischer Gremien, NdsStrG,

Personalgestellung

0,07

Produktaufgaben

Bau und Unterhaltung von öffentlichen Parkplätzen

Zielvorgaben

Zur Unterstützung des örtlichen Handels und zur Verkehrslenkung sollen ausreichend öffentliche Parkflächen zur Verfügung stehen.

Kennzahlen

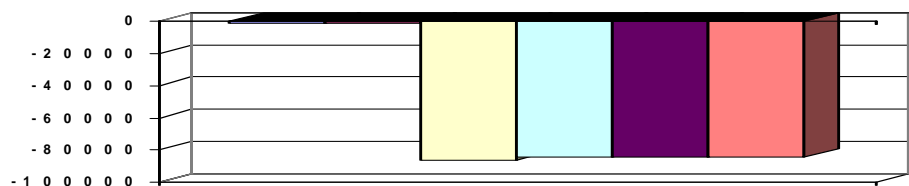
Anzahl der Parkplätze

Teilergebnishaushalt

Nr.	Ertrags- und Aufwandsarten	Ergebnis 2009	Plan 2010	Plan 2011	Plan 2012	Plan 2013	Plan 2014
5.	+ Öffentlich-rechtliche Entgelte, außer Beiträge und ähnliche Entgelte für Investitionstätigkeit	0,00	0	0	0	0	0
	<i>3321000 Benutzungsgebühren und ähnliche Entgelte</i>	<i>0,00</i>	<i>0</i>	<i>0</i>	<i>0</i>	<i>0</i>	<i>0</i>
6.	+ Privatrechtliche Entgelte	0,00	0	0	0	0	0
	<i>3461000 Sonstige privatrechtliche Leistungsentgelte</i>	<i>0,00</i>	<i>0</i>	<i>0</i>	<i>0</i>	<i>0</i>	<i>0</i>
11.	+ Sonstige ordentliche Erträge	0,00	0	200	200	200	200
	<i>3582000 Erträge aus der Auflösung oder Herabsetzung von Rückstellungen</i>	<i>0,00</i>	<i>0</i>	<i>200</i>	<i>200</i>	<i>200</i>	<i>200</i>
12.	= Summe ordentliche Erträge	0,00	0	200	200	200	200
13.	- Personalaufwendungen	0,00	0	-4.100	-4.200	-4.200	-4.200
	<i>4011000 Dienstaufwendungen Beamte</i>	<i>0,00</i>	<i>0</i>	<i>-500</i>	<i>-500</i>	<i>-500</i>	<i>-500</i>
	<i>4012000 Dienstaufwendungen tariflich Beschäftigte</i>	<i>0,00</i>	<i>0</i>	<i>-2.000</i>	<i>-2.100</i>	<i>-2.100</i>	<i>-2.100</i>
	<i>4021000 Beiträge zu Versorgungskassen Beamte</i>	<i>0,00</i>	<i>0</i>	<i>-400</i>	<i>-400</i>	<i>-400</i>	<i>-400</i>
	<i>4022000 Beiträge zu Versorgungskassen tariflich Beschäftigte</i>	<i>0,00</i>	<i>0</i>	<i>-300</i>	<i>-300</i>	<i>-300</i>	<i>-300</i>
	<i>4032000 Beiträge zur gesetzlichen Sozialversicherung tariflich Beschäftigte</i>	<i>0,00</i>	<i>0</i>	<i>-500</i>	<i>-500</i>	<i>-500</i>	<i>-500</i>
	<i>4041000 Beihilfen und Unterstützungsleistungen für Beamte und Arbeitnehmer</i>	<i>0,00</i>	<i>0</i>	<i>-200</i>	<i>-200</i>	<i>-200</i>	<i>-200</i>
	<i>4051000 Zuführungen zu Pensionsrückstellungen für Beamte und Arbeitnehmer</i>	<i>0,00</i>	<i>0</i>	<i>-200</i>	<i>-200</i>	<i>-200</i>	<i>-200</i>
15.	- Aufwendungen für Sach- und Dienstleistungen	-792,92	-1.200	-3.200	-1.200	-1.200	-1.200
	<i>4212000 Unterhaltung des sonstigen unbeweglichen Vermögens</i>	<i>-267,69</i>	<i>-500</i>	<i>-2.500</i>	<i>-500</i>	<i>-500</i>	<i>-500</i>
	<i>4231000 Mieten und Pachten</i>	<i>-525,23</i>	<i>-700</i>	<i>-700</i>	<i>-700</i>	<i>-700</i>	<i>-700</i>
16.	- Abschreibungen	0,00	0	-79.200	-79.200	-79.200	-79.200
	<i>4711400 Afa auf Infrastrukturvermögen</i>	<i>0,00</i>	<i>0</i>	<i>-79.200</i>	<i>-79.200</i>	<i>-79.200</i>	<i>-79.200</i>
20.	= Summe ordentliche Aufwendungen	-792,92	-1.200	-86.500	-84.600	-84.600	-84.600
21.	= Ordentliches Ergebnis	-792,92	-1.200	-86.300	-84.400	-84.400	-84.400
25.	= Jahresergebnis	-792,92	-1.200	-86.300	-84.400	-84.400	-84.400
29.	= Ergebnis unter Berücksichtigung der internen Leistungsbeziehungen	-792,92	-1.200	-86.300	-84.400	-84.400	-84.400

Jahresergebnis

- grafische Darstellung -





Produkthaushalt 2011

Gemeinde: 00 Stadt Wittingen

Datum: 14.04.2011
Uhrzeit: 09:23:52

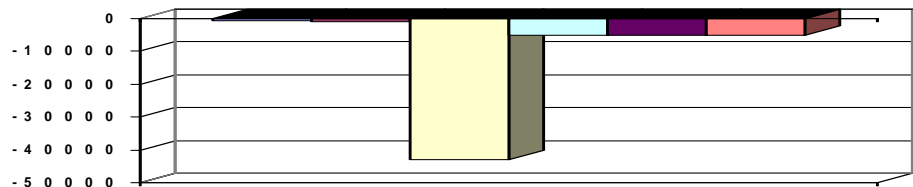
Fachbereich 3100 Tiefbau und Planung
Produkt 54601 Parkeinrichtungen

Teilfinanzhaushalt

Nr.	Ein- und Auszahlungsarten	Ergebnis 2009	Plan 2010	Plan 2011	Plan 2012	Plan 2013	Plan 2014
4.	+ Öffentlich-rechtliche Entgelte	0,00	0	0	0	0	0
	<i>6321000 Benutzungsgebühren und ähnliche Entgelte</i>	<i>0,00</i>	<i>0</i>	<i>0</i>	<i>0</i>	<i>0</i>	<i>0</i>
5.	+ Privatrechtliche Entgelte	0,00	0	0	0	0	0
	<i>6461000 Sonstige privatrechtliche Leistungsentgelte</i>	<i>0,00</i>	<i>0</i>	<i>0</i>	<i>0</i>	<i>0</i>	<i>0</i>
11.	- Personalauszahlungen	0,00	0	-3.900	-4.000	-4.000	-4.000
	<i>7011000 Dienstaussahlungen Beamte</i>	<i>0,00</i>	<i>0</i>	<i>-500</i>	<i>-500</i>	<i>-500</i>	<i>-500</i>
	<i>7012000 Dienstaussahlungen tariflich Beschäftigte</i>	<i>0,00</i>	<i>0</i>	<i>-2.000</i>	<i>-2.100</i>	<i>-2.100</i>	<i>-2.100</i>
	<i>7021000 Beiträge zu Versorgungskassen für Beamte</i>	<i>0,00</i>	<i>0</i>	<i>-400</i>	<i>-400</i>	<i>-400</i>	<i>-400</i>
	<i>7022000 Beiträge zu Versorgungskassen für tarifliche Beschäftigte</i>	<i>0,00</i>	<i>0</i>	<i>-300</i>	<i>-300</i>	<i>-300</i>	<i>-300</i>
	<i>7032000 Beiträge zur gesetzlichen Sozialversicherung für tariflich Beschäftigte</i>	<i>0,00</i>	<i>0</i>	<i>-500</i>	<i>-500</i>	<i>-500</i>	<i>-500</i>
	<i>7041000 Beihilfen, Unterstützungsleistungen für Beamte und Arbeitnehmer</i>	<i>0,00</i>	<i>0</i>	<i>-200</i>	<i>-200</i>	<i>-200</i>	<i>-200</i>
13.	- Auszahlungen für Sach- und Dienstleistungen und für geringwertige Vermögensgegenstände	-792,92	-1.200	-3.200	-1.200	-1.200	-1.200
	<i>7212000 Unterhaltung des sonstigen unbeweglichen Vermögens</i>	<i>-267,69</i>	<i>-500</i>	<i>-2.500</i>	<i>-500</i>	<i>-500</i>	<i>-500</i>
	<i>7231000 Mieten und Pachten</i>	<i>-525,23</i>	<i>-700</i>	<i>-700</i>	<i>-700</i>	<i>-700</i>	<i>-700</i>
17.	= Summe der Auszahlungen aus laufender Verwaltungstätigkeit	-792,92	-1.200	-7.100	-5.200	-5.200	-5.200
18.	= Saldo aus laufender Verwaltungstätigkeit	-792,92	-1.200	-7.100	-5.200	-5.200	-5.200
19.	+ Zuwendungen für Investitionstätigkeit	0,00	0	11.300	0	0	0
	<i>6811000 Investitionszuweisungen vom Land</i>	<i>0,00</i>	<i>0</i>	<i>11.300</i>	<i>0</i>	<i>0</i>	<i>0</i>
20.	+ Beiträge und ähnliche Entgelten für Investitionstätigkeit	0,00	0	11.300	0	0	0
	<i>6891000 Beiträge und ähnliche Entgelte</i>	<i>0,00</i>	<i>0</i>	<i>11.300</i>	<i>0</i>	<i>0</i>	<i>0</i>
21.	+ Veräußerung von Sachvermögen	0,00	0	0	0	0	0
	<i>6821000 Einzahlungen aus der Veräußerung von Grundstücken und Gebäuden und anderen unbeweglichen Vermögensgegenständen</i>	<i>0,00</i>	<i>0</i>	<i>0</i>	<i>0</i>	<i>0</i>	<i>0</i>
23.	+ Sonstige Investitionstätigkeit	0,00	0	0	0	0	0
	<i>6871000 Einzahlungen aus der Abwicklung von Baumaßnahmen</i>	<i>0,00</i>	<i>0</i>	<i>0</i>	<i>0</i>	<i>0</i>	<i>0</i>
24.	= Summe der Einzahlungen aus Investitionstätigkeit	0,00	0	22.600	0	0	0
25.	- Erwerb von Grundstücken und Gebäuden	0,00	0	-1.500	0	0	0
	<i>7821000 Auszahlungen für den Erwerb von Grundstücken und Gebäuden</i>	<i>0,00</i>	<i>0</i>	<i>-1.500</i>	<i>0</i>	<i>0</i>	<i>0</i>
26.	- Baumaßnahmen	0,00	0	-57.000	0	0	0
	<i>7872000 Auszahlungen Tiefbaumaßnahmen</i>	<i>0,00</i>	<i>0</i>	<i>-57.000</i>	<i>0</i>	<i>0</i>	<i>0</i>
31.	= Summe der Auszahlungen aus Investitionstätigkeit	0,00	0	-58.500	0	0	0
32.	= Saldo aus Investitionstätigkeit	0,00	0	-35.900	0	0	0
33.	= Finanzmittelüberschuss/-fehlbetrag	-792,92	-1.200	-43.000	-5.200	-5.200	-5.200
37.	= Saldo aus Zeile 33 und 36	-792,92	-1.200	-43.000	-5.200	-5.200	-5.200

Jahresergebnis

- grafische Darstellung -





Produkthaushalt 2011

Gemeinde: 00 Stadt Wittingen

Datum: 14.04.2011
Uhrzeit: 09:23:52

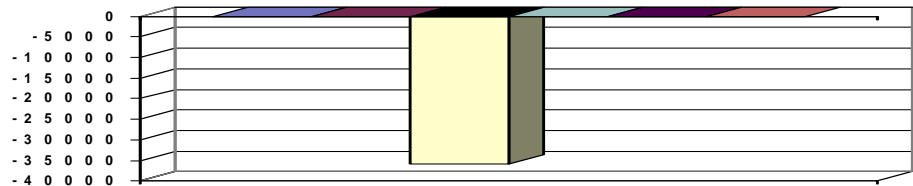
Fachbereich 3100 Tiefbau und Planung
Produkt 54601 Parkeinrichtungen

Teilfinanzhaushalt (Investitionen)

Nr.	Ein- und Auszahlungsarten	Ergebnis 2009	Plan 2010	Plan 2011	Plan 2012	Plan 2013	Plan 2014
1.	+ Einzahlungen aus Investitionszuwendungen <i>6811000 Investitionszuweisungen vom Land</i>	0,00 <i>0,00</i>	0 <i>0</i>	11.300 <i>11.300</i>	0 <i>0</i>	0 <i>0</i>	0 <i>0</i>
2.	+ Einzahlungen aus der Veräußerung von Grundstücken und Gebäuden und anderen unbeweglichen Vermögensgegenständen <i>6821000 Einzahlungen aus der Veräußerung von Grundstücken und Gebäuden und anderen unbeweglichen Vermögensgegenständen</i>	0,00 <i>0,00</i>	0 <i>0</i>	0 <i>0</i>	0 <i>0</i>	0 <i>0</i>	0 <i>0</i>
5.	+ Einzahlungen aus der Abwicklung von Baumaßnahmen <i>6871000 Einzahlungen aus der Abwicklung von Baumaßnahmen</i>	0,00 <i>0,00</i>	0 <i>0</i>	0 <i>0</i>	0 <i>0</i>	0 <i>0</i>	0 <i>0</i>
7.	+ Einzahlungen aus Beiträgen und Entgelten <i>6891000 Beiträge und ähnliche Entgelte</i>	0,00 <i>0,00</i>	0 <i>0</i>	11.300 <i>11.300</i>	0 <i>0</i>	0 <i>0</i>	0 <i>0</i>
9.	= Einzahlungen aus Investitionstätigkeit	0,00	0	22.600	0	0	0
11.	- Auszahlungen für den Erwerb von Grundstücken und Gebäuden <i>7821000 Auszahlungen für den Erwerb von Grundstücken und Gebäuden</i>	0,00 <i>0,00</i>	0 <i>0</i>	-1.500 <i>-1.500</i>	0 <i>0</i>	0 <i>0</i>	0 <i>0</i>
14.	- Baumaßnahmen <i>7872000 Auszahlungen Tiefbaumaßnahmen</i>	0,00 <i>0,00</i>	0 <i>0</i>	-57.000 <i>-57.000</i>	0 <i>0</i>	0 <i>0</i>	0 <i>0</i>
17.	= Auszahlungen aus Investitionstätigkeit	0,00	0	-58.500	0	0	0
18.	= Saldo aus Investitionstätigkeit	0,00	0	-35.900	0	0	0

Jahresergebnis

- grafische Darstellung -





Fachbereich 3100 Tiefbau und Planung
Produkt 55101 Parkanlagen und öffentliche Grünflächen

Produktverantwortlich

AL Herr Soltau

Rechtsgrundlage

Bebauungspläne, Beschlüsse politischer Gremien, NdsStrG,

Personalgestellung

0,12

Produktaufgaben

Planung, Durchführung und nachhaltige Pflege der Grünbereiche (Parkanlagen, öffentliches Grün an Straßen)

Zielvorgaben

Die Grünbereiche und -flächen der Stadt Wittingen sollen unter dem Gesichtspunkt nachhaltiger Pflege eingerichtet und unterhalten werden. Der Großbaumbestand der Stadt wird geschützt und gegebenenfalls erweitert.

Zusätzlich unterstützt die Stadt Anpflanzungen von Hecken, Büschen und Bäumen; die Stadt erklärt sich grundsätzlich bereit für eine Förderung dieser Maßnahmen zu sorgen.

Teilergebnishaushalt

Nr.	Ertrags- und Aufwandsarten	Ergebnis 2009	Plan 2010	Plan 2011	Plan 2012	Plan 2013	Plan 2014
6.	+ Privatrechtliche Entgelte	9.537,09	600	2.600	2.600	2.600	2.600
	3421000 Erträge aus Verkauf	5.343,70	500	2.500	2.500	2.500	2.500
	3461000 Sonstige privatrechtliche Leistungsentgelte	4.193,39	100	100	100	100	100
11.	+ Sonstige ordentliche Erträge	0,00	0	200	200	200	200
	3582000 Erträge aus der Auflösung oder Herabsetzung von Rückstellungen	0,00	0	200	200	200	200
12.	= Summe ordentliche Erträge	9.537,09	600	2.800	2.800	2.800	2.800
13.	- Personalaufwendungen	-113.192,82	-116.200	-4.500	-4.600	-4.600	-4.700
	4011000 Dienstaufwendungen Beamte	0,00	0	-500	-500	-500	-500
	4012000 Dienstaufwendungen tariflich Beschäftigte	-87.880,88	-90.000	-2.400	-2.500	-2.500	-2.600
	4019000 Dienstaufwendungen sonstige Beschäftigte	0,00	0	0	0	0	0
	4021000 Beiträge zu Versorgungskassen Beamte	0,00	0	-400	-400	-400	-400
	4022000 Beiträge zu Versorgungskassen tariflich Beschäftigte	-7.561,33	-8.200	-300	-300	-300	-300
	4032000 Beiträge zur gesetzlichen Sozialversicherung tariflich Beschäftigte	-17.615,73	-17.800	-500	-500	-500	-500
	4041000 Beihilfen und Unterstützungsleistungen für Beamte und Arbeitnehmer	-134,88	-200	-200	-200	-200	-200
	4051000 Zuführungen zu Pensionsrückstellungen für Beamte und Arbeitnehmer	0,00	0	-200	-200	-200	-200
15.	- Aufwendungen für Sach- und Dienstleistungen	-39.576,59	-44.000	-43.500	-42.500	-42.500	-42.500
	4212000 Unterhaltung des sonstigen unbeweglichen Vermögens	-17.206,67	-20.000	-20.000	-20.000	-20.000	-20.000
	4221000 Unterhaltung des sonstigen beweglichen Vermögens	-9.027,15	-10.000	-7.000	-7.000	-7.000	-7.000
	4222000 Erwerb geringwertiger Vermögensgegenstände	0,00	0	-3.000	-2.000	-2.000	-2.000
	4241000 Bewirtschaftung der Grundstücke und baulichen Anlagen	-683,82	-1.500	-1.000	-1.000	-1.000	-1.000
	4251000 Haltung von Fahrzeugen	-12.658,95	-12.500	-12.500	-12.500	-12.500	-12.500
16.	- Abschreibungen	0,00	0	-9.800	-8.600	-9.000	-9.400
	4711100 Afa auf unbebaute Grundstücke und grundstücksgl. Rechte an unbeb. Gr.	0,00	0	-1.600	0	0	0
	4711200 Afa auf beb. Grundstücke und grundstücksgl. Rechte an beb. Grundst.	0,00	0	-3.400	-3.400	-3.400	-3.400
	4711300 Afa auf Gebäude	0,00	0	-600	-600	-600	-600
	4711400 Afa auf Infrastrukturvermögen	0,00	0	-3.700	-3.700	-3.700	-3.700
	4711700 Afa auf BGA	0,00	0	-100	-100	-100	-100
	4711800 Auflösung Sammelposten	0,00	0	-400	-800	-1.200	-1.600
19.	- Sonstige ordentliche Aufwendungen	-8.586,00	-18.800	-18.800	-18.800	-18.800	-18.800



Produkthaushalt 2011

Gemeinde: 00 Stadt Wittingen

Datum: 14.04.2011
Uhrzeit: 09:23:52

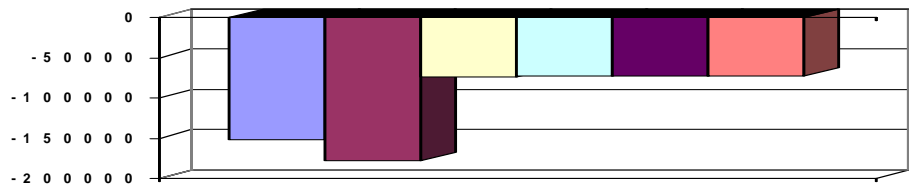
Fachbereich 3100 Tiefbau und Planung
Produkt 55101 Parkanlagen und öffentliche Grünflächen

Teilergebnishaushalt

Nr.	Ertrags- und Aufwandsarten	Ergebnis 2009	Plan 2010	Plan 2011	Plan 2012	Plan 2013	Plan 2014
	4421000 Aufwendungen für ehrenamtliche und sonstige Tätigkeit	-8.586,00	-18.800	-18.800	-18.800	-18.800	-18.800
20.	= Summe ordentliche Aufwendungen	-161.355,41	-179.000	-76.600	-74.500	-74.900	-75.400
21.	= Ordentliches Ergebnis	-151.818,32	-178.400	-73.800	-71.700	-72.100	-72.600
25.	= Jahresergebnis	-151.818,32	-178.400	-73.800	-71.700	-72.100	-72.600
29.	= Ergebnis unter Berücksichtigung der internen Leistungsbeziehungen	-151.818,32	-178.400	-73.800	-71.700	-72.100	-72.600

Jahresergebnis

- grafische Darstellung -



Teilfinanzhaushalt

Nr.	Ein- und Auszahlungsarten	Ergebnis 2009	Plan 2010	Plan 2011	Plan 2012	Plan 2013	Plan 2014
5.	+ Privatrechtliche Entgelte	9.537,09	600	2.600	2.600	2.600	2.600
	6421000 Einzahlungen aus Verkauf	5.343,70	500	2.500	2.500	2.500	2.500
	6461000 Sonstige privatrechtliche Leistungsentgelte	4.193,39	100	100	100	100	100
10.	= Summe der Einzahlungen aus laufender Verwaltungstätigkeit	9.537,09	600	2.600	2.600	2.600	2.600
11.	- Personalauszahlungen	-113.192,82	-116.200	-4.300	-4.400	-4.400	-4.500
	7011000 Dienstausszahlungen Beamte	0,00	0	-500	-500	-500	-500
	7012000 Dienstausszahlungen tariflich Beschäftigte	-87.880,88	-90.000	-2.400	-2.500	-2.500	-2.600
	7019000 Sonstige Beschäftigungsauszahlungen	0,00	0	0	0	0	0
	7021000 Beiträge zu Versorgungskassen für Beamte	0,00	0	-400	-400	-400	-400
	7022000 Beiträge zu Versorgungskassen für tarifliche Beschäftigte	-7.561,33	-8.200	-300	-300	-300	-300
	7032000 Beiträge zur gesetzlichen Sozialversicherung für tariflich Beschäftigte	-17.615,73	-17.800	-500	-500	-500	-500
	7041000 Beihilfen, Unterstützungsleistungen für Beamte und Arbeitnehmer	-134,88	-200	-200	-200	-200	-200
13.	- Auszahlungen für Sach- und Dienstleistungen und für geringwertige Vermögensgegenstände	-39.576,59	-44.000	-43.500	-42.500	-42.500	-42.500
	7212000 Unterhaltung des sonstigen unbeweglichen Vermögens	-17.206,67	-20.000	-20.000	-20.000	-20.000	-20.000
	7221000 Unterhaltung des sonstigen beweglichen Vermögens	-9.027,15	-10.000	-7.000	-7.000	-7.000	-7.000
	7222000 Erwerb geringwertiger Vermögensgegenstände	0,00	0	-3.000	-2.000	-2.000	-2.000
	7241000 Bewirtschaftung der Grundstücke und baulichen Anlagen	-683,82	-1.500	-1.000	-1.000	-1.000	-1.000
	7251000 Haltung von Fahrzeugen	-12.658,95	-12.500	-12.500	-12.500	-12.500	-12.500
16.	- sonstige haushaltswirksame Auszahlungen	-8.586,00	-18.800	-18.800	-18.800	-18.800	-18.800
	7421000 Auszahlungen für ehrenamtliche und sonstige Tätigkeit	-8.586,00	-18.800	-18.800	-18.800	-18.800	-18.800
17.	= Summe der Auszahlungen aus laufender Verwaltungstätigkeit	-161.355,41	-179.000	-66.600	-65.700	-65.700	-65.800
18.	= Saldo aus laufender Verwaltungstätigkeit	-151.818,32	-178.400	-64.000	-63.100	-63.100	-63.200



Produkthaushalt 2011

Gemeinde: 00 Stadt Wittingen

Datum: 14.04.2011
Uhrzeit: 09:23:53

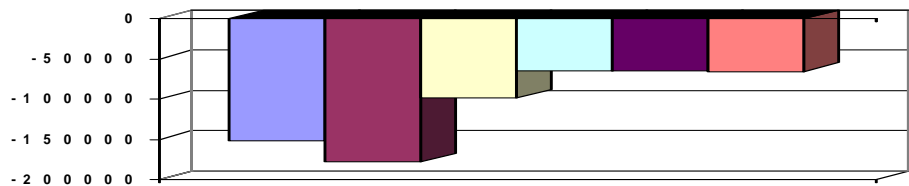
Fachbereich 3100 Tiefbau und Planung
Produkt 55101 Parkanlagen und öffentliche Grünflächen

Teilfinanzhaushalt

Nr.	Ein- und Auszahlungsarten	Ergebnis 2009	Plan 2010	Plan 2011	Plan 2012	Plan 2013	Plan 2014
19.	+ Zuwendungen für Investitionstätigkeit <i>6811000 Investitionszuweisungen vom Land</i>	0,00 <i>0,00</i>	0 <i>0</i>	23.500 <i>23.500</i>	0 <i>0</i>	0 <i>0</i>	0 <i>0</i>
21.	+ Veräußerung von Sachvermögen <i>6831200 Einzahlungen aus der Veräußerung von Vermögensgegenständen über 150,- bis 1.000,- Euro (Sammelposten)</i>	0,00 <i>0,00</i>	0 <i>0</i>	0 <i>0</i>	0 <i>0</i>	0 <i>0</i>	0 <i>0</i>
23.	+ Sonstige Investitionstätigkeit <i>6871000 Einzahlungen aus der Abwicklung von Baumaßnahmen</i>	0,00 <i>0,00</i>	0 <i>0</i>	0 <i>0</i>	0 <i>0</i>	0 <i>0</i>	0 <i>0</i>
24.	= Summe der Einzahlungen aus Investitionstätigkeit	0,00	0	23.500	0	0	0
26.	- Baumaßnahmen <i>7872000 Auszahlungen Tiefbaumaßnahmen</i>	0,00 <i>0,00</i>	0 <i>0</i>	-56.000 <i>-56.000</i>	0 <i>0</i>	0 <i>0</i>	0 <i>0</i>
27.	- Erwerb von beweglichem Sachvermögen <i>7831200 Auszahlungen für den Erwerb von Vermögensgegenständen über 150 Euro bis 1.000 Euro (Sammelposten)</i>	0,00 <i>0,00</i>	0 <i>0</i>	-2.000 <i>-2.000</i>	-2.000 <i>-2.000</i>	-2.000 <i>-2.000</i>	-2.000 <i>-2.000</i>
31.	= Summe der Auszahlungen aus Investitionstätigkeit	0,00	0	-58.000	-2.000	-2.000	-2.000
32.	= Saldo aus Investitionstätigkeit	0,00	0	-34.500	-2.000	-2.000	-2.000
33.	= Finanzmittelüberschuss/-fehlbetrag	-151.818,32	-178.400	-98.500	-65.100	-65.100	-65.200
37.	= Saldo aus Zeile 33 und 36	-151.818,32	-178.400	-98.500	-65.100	-65.100	-65.200

Jahresergebnis

- grafische Darstellung -



Teilfinanzhaushalt (Investitionen)

Nr.	Ein- und Auszahlungsarten	Ergebnis 2009	Plan 2010	Plan 2011	Plan 2012	Plan 2013	Plan 2014
1.	+ Einzahlungen aus Investitionszuwendungen <i>6811000 Investitionszuweisungen vom Land</i>	0,00 <i>0,00</i>	0 <i>0</i>	23.500 <i>23.500</i>	0 <i>0</i>	0 <i>0</i>	0 <i>0</i>
3.	+ Einzahlungen aus der Veräußerung von beweglichen Vermögensgegenständen oberhalb der Wertgrenze von 150 Euro <i>6831200 Einzahlungen aus der Veräußerung von Vermögensgegenständen über 150,- bis 1.000,- Euro (Sammelposten)</i>	0,00 <i>0,00</i>	0 <i>0</i>	0 <i>0</i>	0 <i>0</i>	0 <i>0</i>	0 <i>0</i>
5.	+ Einzahlungen aus der Abwicklung von Baumaßnahmen <i>6871000 Einzahlungen aus der Abwicklung von Baumaßnahmen</i>	0,00 <i>0,00</i>	0 <i>0</i>	0 <i>0</i>	0 <i>0</i>	0 <i>0</i>	0 <i>0</i>
9.	= Einzahlungen aus Investitionstätigkeit	0,00	0	23.500	0	0	0
12.	- Auszahlungen für den Erwerb von beweglichen Vermögensgegenständen oberhalb der Wertgrenze von 150 Euro <i>7831200 Auszahlungen für den Erwerb von Vermögensgegenständen über 150 Euro bis 1.000 Euro (Sammelposten)</i>	0,00 <i>0,00</i>	0 <i>0</i>	-2.000 <i>-2.000</i>	-2.000 <i>-2.000</i>	-2.000 <i>-2.000</i>	-2.000 <i>-2.000</i>
14.	- Baumaßnahmen	0,00	0	-56.000	0	0	0



Produkthaushalt 2011

Gemeinde: 00 Stadt Wittingen

Datum: 14.04.2011
Uhrzeit: 09:23:53

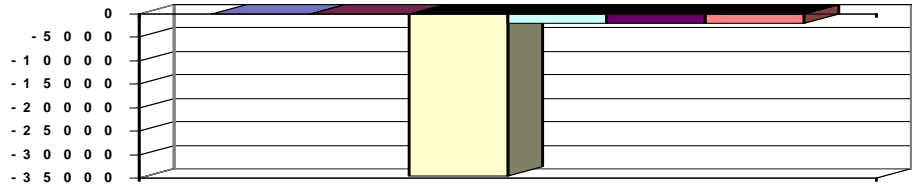
Fachbereich 3100 Tiefbau und Planung
Produkt 55101 Parkanlagen und öffentliche Grünflächen

Teilfinanzhaushalt (Investitionen)

Nr.	Ein- und Auszahlungsarten	Ergebnis 2009	Plan 2010	Plan 2011	Plan 2012	Plan 2013	Plan 2014
	<i>7872000 Auszahlungen Tiefbaumaßnahmen</i>	0,00	0	-56.000	0	0	0
17.	= Auszahlungen aus Investitionstätigkeit	0,00	0	-58.000	-2.000	-2.000	-2.000
18.	= Saldo aus Investitionstätigkeit	0,00	0	-34.500	-2.000	-2.000	-2.000

Jahresergebnis

- grafische Darstellung -





Fachbereich 3100 Tiefbau und Planung
Produkt 55201 Ausbau und Unterhaltung von Wasserläufen und Gewässern, Hochwasserschutz

Produktverantwortlich

AL Herr Soltau

Rechtsgrundlage

NWG

Personalgestellung

0,16

Produktaufgaben

Unterhaltung der Gewässer III. Ordnung und anderer unterhaltungspflichtiger Anlagen, Die Unterhaltung der Gewässer III. Ordnung wird durch die Stadt sichergestellt
Zusammenarbeit mit den Unterhaltungsverbänden
Planung und Unterhaltung von Oberflächenwasserableitungen wie offene Gräben u.
Rückhalteinrichtungen

Zielvorgaben

Kennzahlen

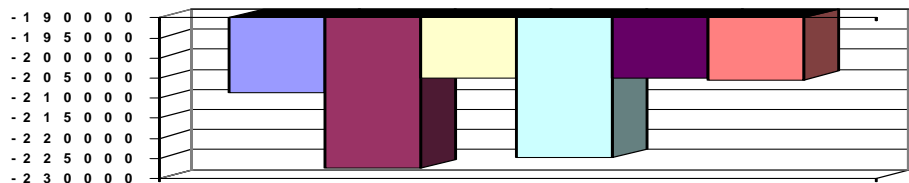
Länge der zu betreuenden Gewässer und Gräben
Länge der im Jahr unterhaltenen Gewässer und Gräben

Teilergebnishaushalt

Nr.	Ertrags- und Aufwandsarten	Ergebnis 2009	Plan 2010	Plan 2011	Plan 2012	Plan 2013	Plan 2014
7.	+ Kostenerstattungen und Kostenumlagen	22.849,09	22.000	22.000	2.200	22.000	22.000
	<i>3483000 Erstattungen von Zweckverbänden und dgl.</i>	<i>22.849,09</i>	<i>22.000</i>	<i>22.000</i>	<i>2.200</i>	<i>22.000</i>	<i>22.000</i>
11.	+ Sonstige ordentliche Erträge	0,00	0	800	800	800	800
	<i>3582000 Erträge aus der Auflösung oder Herabsetzung von Rückstellungen</i>	<i>0,00</i>	<i>0</i>	<i>800</i>	<i>800</i>	<i>800</i>	<i>800</i>
12.	= Summe ordentliche Erträge	22.849,09	22.000	22.800	3.000	22.800	22.800
13.	- Personalaufwendungen	-28.895,98	-32.800	-11.000	-11.100	-11.200	-11.500
	<i>4011000 Dienstaufwendungen Beamte</i>	<i>0,00</i>	<i>0</i>	<i>-2.300</i>	<i>-2.300</i>	<i>-2.300</i>	<i>-2.400</i>
	<i>4012000 Dienstaufwendungen tariflich Beschäftigte</i>	<i>-21.921,39</i>	<i>-24.500</i>	<i>-3.800</i>	<i>-3.900</i>	<i>-4.000</i>	<i>-4.100</i>
	<i>4019000 Dienstaufwendungen sonstige Beschäftigte</i>	<i>-665,00</i>	<i>-800</i>	<i>-800</i>	<i>-800</i>	<i>-800</i>	<i>-800</i>
	<i>4021000 Beiträge zu Versorgungskassen Beamte</i>	<i>0,00</i>	<i>0</i>	<i>-1.600</i>	<i>-1.600</i>	<i>-1.600</i>	<i>-1.700</i>
	<i>4022000 Beiträge zu Versorgungskassen tariflich Beschäftigte</i>	<i>-1.897,99</i>	<i>-2.500</i>	<i>-400</i>	<i>-400</i>	<i>-400</i>	<i>-400</i>
	<i>4032000 Beiträge zur gesetzlichen Sozialversicherung tariflich Beschäftigte</i>	<i>-4.371,61</i>	<i>-4.900</i>	<i>-800</i>	<i>-800</i>	<i>-800</i>	<i>-800</i>
	<i>4041000 Beihilfen und Unterstützungsleistungen für Beamte und Arbeitnehmer</i>	<i>-39,99</i>	<i>-100</i>	<i>-300</i>	<i>-300</i>	<i>-300</i>	<i>-300</i>
	<i>4051000 Zuführungen zu Pensionsrückstellungen für Beamte und Arbeitnehmer</i>	<i>0,00</i>	<i>0</i>	<i>-1.000</i>	<i>-1.000</i>	<i>-1.000</i>	<i>-1.000</i>
15.	- Aufwendungen für Sach- und Dienstleistungen	-71.215,05	-72.600	-72.600	-72.600	-72.600	-72.600
	<i>4212000 Unterhaltung des sonstigen unbeweglichen Vermögens</i>	<i>-68.761,66</i>	<i>-70.000</i>	<i>-70.000</i>	<i>-70.000</i>	<i>-70.000</i>	<i>-70.000</i>
	<i>4251000 Haltung von Fahrzeugen</i>	<i>-2.453,39</i>	<i>-2.600</i>	<i>-2.600</i>	<i>-2.600</i>	<i>-2.600</i>	<i>-2.600</i>
16.	- Abschreibungen	0,00	0	-100	-100	-100	-100
	<i>4711400 Afa auf Infrastrukturvermögen</i>	<i>0,00</i>	<i>0</i>	<i>-100</i>	<i>-100</i>	<i>-100</i>	<i>-100</i>
18.	- Transferaufwendungen	-131.269,54	-144.000	-144.000	-144.000	-144.000	-144.000
	<i>4313000 Zuweisungen an Zweckverbände und dgl.</i>	<i>-131.269,54</i>	<i>-144.000</i>	<i>-144.000</i>	<i>-144.000</i>	<i>-144.000</i>	<i>-144.000</i>
20.	= Summe ordentliche Aufwendungen	-231.380,57	-249.400	-227.700	-227.800	-227.900	-228.200
21.	= Ordentliches Ergebnis	-208.531,48	-227.400	-204.900	-224.800	-205.100	-205.400
25.	= Jahresergebnis	-208.531,48	-227.400	-204.900	-224.800	-205.100	-205.400
29.	= Ergebnis unter Berücksichtigung der internen Leistungsbeziehungen	-208.531,48	-227.400	-204.900	-224.800	-205.100	-205.400

Jahresergebnis

- grafische Darstellung -





Produkthaushalt 2011

Gemeinde: 00 Stadt Wittingen

Datum: 14.04.2011
Uhrzeit: 09:23:53

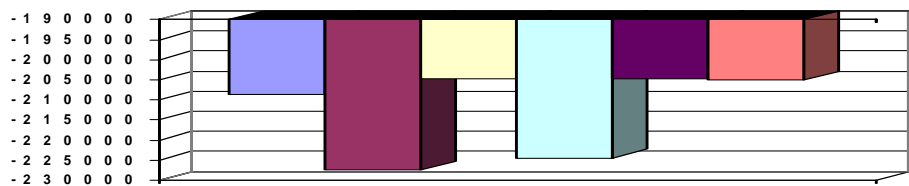
Fachbereich 3100 Tiefbau und Planung
Produkt 55201 Ausbau und Unterhaltung von Wasserläufen und Gewässern, Hochwasserschutz

Teilfinanzhaushalt

Nr.	Ein- und Auszahlungsarten	Ergebnis 2009	Plan 2010	Plan 2011	Plan 2012	Plan 2013	Plan 2014
6.	+ Kostenerstattungen und Kostenumlagen, außer für Investitionstätigkeit	22.849,09	22.000	22.000	2.200	22.000	22.000
	<i>6483000 Erstattungen von Zweckverbänden und dergl.</i>	<i>22.849,09</i>	<i>22.000</i>	<i>22.000</i>	<i>2.200</i>	<i>22.000</i>	<i>22.000</i>
10.	= Summe der Einzahlungen aus laufender Verwaltungstätigkeit	22.849,09	22.000	22.000	2.200	22.000	22.000
11.	- Personalauszahlungen	-28.895,98	-32.800	-10.000	-10.100	-10.200	-10.500
	<i>7011000 Dienstausszahlungen Beamte</i>	<i>0,00</i>	<i>0</i>	<i>-2.300</i>	<i>-2.300</i>	<i>-2.300</i>	<i>-2.400</i>
	<i>7012000 Dienstausszahlungen tariflich Beschäftigte</i>	<i>-21.921,39</i>	<i>-24.500</i>	<i>-3.800</i>	<i>-3.900</i>	<i>-4.000</i>	<i>-4.100</i>
	<i>7019000 Sonstige Beschäftigungsauszahlungen</i>	<i>-665,00</i>	<i>-800</i>	<i>-800</i>	<i>-800</i>	<i>-800</i>	<i>-800</i>
	<i>7021000 Beiträge zu Versorgungskassen für Beamte</i>	<i>0,00</i>	<i>0</i>	<i>-1.600</i>	<i>-1.600</i>	<i>-1.600</i>	<i>-1.700</i>
	<i>7022000 Beiträge zu Versorgungskassen für tarifliche Beschäftigte</i>	<i>-1.897,99</i>	<i>-2.500</i>	<i>-400</i>	<i>-400</i>	<i>-400</i>	<i>-400</i>
	<i>7032000 Beiträge zur gesetzlichen Sozialversicherung für tariflich Beschäftigte</i>	<i>-4.371,61</i>	<i>-4.900</i>	<i>-800</i>	<i>-800</i>	<i>-800</i>	<i>-800</i>
	<i>7041000 Beihilfen, Unterstützungsleistungen für Beamte und Arbeitnehmer</i>	<i>-39,99</i>	<i>-100</i>	<i>-300</i>	<i>-300</i>	<i>-300</i>	<i>-300</i>
13.	- Auszahlungen für Sach- und Dienstleistungen und für geringwertige Vermögensgegenstände	-71.215,05	-72.600	-72.600	-72.600	-72.600	-72.600
	<i>7212000 Unterhaltung des sonstigen unbeweglichen Vermögens</i>	<i>-68.761,66</i>	<i>-70.000</i>	<i>-70.000</i>	<i>-70.000</i>	<i>-70.000</i>	<i>-70.000</i>
	<i>7251000 Haltung von Fahrzeugen</i>	<i>-2.453,39</i>	<i>-2.600</i>	<i>-2.600</i>	<i>-2.600</i>	<i>-2.600</i>	<i>-2.600</i>
15.	- Transferauszahlungen	-131.269,54	-144.000	-144.000	-144.000	-144.000	-144.000
	<i>7313000 Zuweisungen an Zweckverbände und dgl.</i>	<i>-131.269,54</i>	<i>-144.000</i>	<i>-144.000</i>	<i>-144.000</i>	<i>-144.000</i>	<i>-144.000</i>
17.	= Summe der Auszahlungen aus laufender Verwaltungstätigkeit	-231.380,57	-249.400	-226.600	-226.700	-226.800	-227.100
18.	= Saldo aus laufender Verwaltungstätigkeit	-208.531,48	-227.400	-204.600	-224.500	-204.800	-205.100
33.	= Finanzmittelüberschuss/-fehlbetrag	-208.531,48	-227.400	-204.600	-224.500	-204.800	-205.100
37.	= Saldo aus Zeile 33 und 36	-208.531,48	-227.400	-204.600	-224.500	-204.800	-205.100

Jahresergebnis

- grafische Darstellung -





Produkthaushalt 2011

Gemeinde: 00 Stadt Wittingen

Datum: 14.04.2011
Uhrzeit: 09:23:54

Fachbereich 3100 Tiefbau und Planung
Produkt 55501 Land- und Forstwirtschaft

Produktverantwortlich

AL Herr Soltau

Rechtsgrundlage

NWaldLG,

Personalgestellung

0,32

Produktaufgaben

Planung, Bau und Unterhaltung von Feld-, Forst- und Wirtschaftswegen.
Planmäßige Bewirtschaftung der stadteigenen Waldflächen.
Förderung der Land- und Forstwirtschaft.

Zielvorgaben

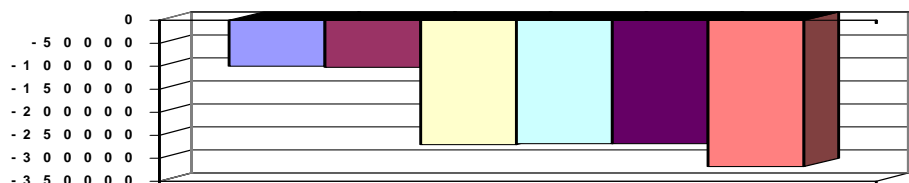
Rechtzeitige Beteiligung der betroffenen Land- und Forstwirte bei geplanten Wegebaumaßnahmen.
Erhaltung und Melioration der städtischen Land- und Waldflächen

Teilergebnishaushalt

Nr.	Ertrags- und Aufwandsarten	Ergebnis 2009	Plan 2010	Plan 2011	Plan 2012	Plan 2013	Plan 2014
6.	+ Privatrechtliche Entgelte	0,00	500	500	500	500	500
	3421000 Erträge aus Verkauf	0,00	0	0	0	0	0
	3461000 Sonstige privatrechtliche Leistungsentgelte	0,00	500	500	500	500	500
11.	+ Sonstige ordentliche Erträge	0,00	0	1.000	1.000	1.000	1.000
	3582000 Erträge aus der Auflösung oder Herabsetzung von Rückstellungen	0,00	0	1.000	1.000	1.000	1.000
12.	= Summe ordentliche Erträge	0,00	500	1.500	1.500	1.500	1.500
13.	- Personalaufwendungen	0,00	0	-17.000	-17.300	-17.500	-17.900
	4011000 Dienstaufwendungen Beamte	0,00	0	-2.800	-2.900	-2.900	-2.900
	4012000 Dienstaufwendungen tariflich Beschäftigte	0,00	0	-8.200	-8.400	-8.600	-8.800
	4021000 Beiträge zu Versorgungskassen Beamte	0,00	0	-1.900	-1.900	-1.900	-2.000
	4022000 Beiträge zu Versorgungskassen tariflich Beschäftigte	0,00	0	-900	-900	-900	-1.000
	4032000 Beiträge zur gesetzlichen Sozialversicherung tariflich Beschäftigte	0,00	0	-1.700	-1.700	-1.700	-1.700
	4041000 Beihilfen und Unterstützungsleistungen für Beamte und Arbeitnehmer	0,00	0	-300	-300	-300	-300
	4051000 Zuführungen zu Pensionsrückstellungen für Beamte und Arbeitnehmer	0,00	0	-1.200	-1.200	-1.200	-1.200
15.	- Aufwendungen für Sach- und Dienstleistungen	-99.733,99	-102.000	-53.500	-52.000	-52.000	-102.000
	4212000 Unterhaltung des sonstigen unbeweglichen Vermögens einschl. Brückenprüfung	-99.733,99	-102.000	-53.500	-52.000	-52.000	-102.000
16.	- Abschreibungen	0,00	0	-200.000	-200.000	-200.000	-200.000
	4711400 Afa auf Infrastrukturvermögen	0,00	0	-200.000	-200.000	-200.000	-200.000
18.	- Transferaufwendungen	0,00	0	0	0	0	0
	4318000 Zuweisungen an übrige Bereiche	0,00	0	0	0	0	0
20.	= Summe ordentliche Aufwendungen	-99.733,99	-102.000	-270.500	-269.300	-269.500	-319.900
21.	= Ordentliches Ergebnis	-99.733,99	-101.500	-269.000	-267.800	-268.000	-318.400
25.	= Jahresergebnis	-99.733,99	-101.500	-269.000	-267.800	-268.000	-318.400
29.	= Ergebnis unter Berücksichtigung der internen Leistungsbeziehungen	-99.733,99	-101.500	-269.000	-267.800	-268.000	-318.400

Jahresergebnis

- grafische Darstellung -





Produkthaushalt 2011

Gemeinde: 00 Stadt Wittingen

Datum: 14.04.2011
Uhrzeit: 09:23:54

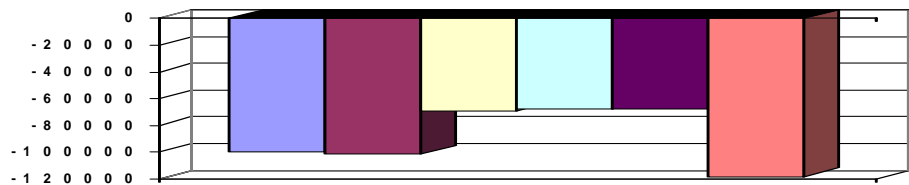
Fachbereich 3100 Tiefbau und Planung
Produkt 55501 Land- und Forstwirtschaft

Teilfinanzhaushalt

Nr.	Ein- und Auszahlungsarten	Ergebnis 2009	Plan 2010	Plan 2011	Plan 2012	Plan 2013	Plan 2014
5.	+ Privatrechtliche Entgelte	0,00	500	500	500	500	500
	6421000 Einzahlungen aus Verkauf	0,00	0	0	0	0	0
	6461000 Sonstige privatrechtliche Leistungsentgelte	0,00	500	500	500	500	500
10.	= Summe der Einzahlungen aus laufender Verwaltungstätigkeit	0,00	500	500	500	500	500
11.	- Personalauszahlungen	0,00	0	-15.800	-16.100	-16.300	-16.700
	7011000 Dienstaussahlungen Beamte	0,00	0	-2.800	-2.900	-2.900	-2.900
	7012000 Dienstaussahlungen tariflich Beschäftigte	0,00	0	-8.200	-8.400	-8.600	-8.800
	7021000 Beiträge zu Versorgungskassen für Beamte	0,00	0	-1.900	-1.900	-1.900	-2.000
	7022000 Beiträge zu Versorgungskassen für tarifliche Beschäftigte	0,00	0	-900	-900	-900	-1.000
	7032000 Beiträge zur gesetzlichen Sozialversicherung für tariflich Beschäftigte	0,00	0	-1.700	-1.700	-1.700	-1.700
	7041000 Beihilfen, Unterstützungsleistungen für Beamte und Arbeitnehmer	0,00	0	-300	-300	-300	-300
13.	- Auszahlungen für Sach- und Dienstleistungen und für geringwertige Vermögensgegenstände	-99.733,99	-102.000	-53.500	-52.000	-52.000	-102.000
	7212000 Unterhaltung des sonstigen unbeweglichen Vermögens	-99.733,99	-102.000	-53.500	-52.000	-52.000	-102.000
15.	- Transferauszahlungen	0,00	0	0	0	0	0
	7318000 Zuweisungen an übrige Bereiche	0,00	0	0	0	0	0
17.	= Summe der Auszahlungen aus laufender Verwaltungstätigkeit	-99.733,99	-102.000	-69.300	-68.100	-68.300	-118.700
18.	= Saldo aus laufender Verwaltungstätigkeit	-99.733,99	-101.500	-68.800	-67.600	-67.800	-118.200
33.	= Finanzmittelüberschuss/-fehlbetrag	-99.733,99	-101.500	-68.800	-67.600	-67.800	-118.200
37.	= Saldo aus Zeile 33 und 36	-99.733,99	-101.500	-68.800	-67.600	-67.800	-118.200

Jahresergebnis

- grafische Darstellung -





Fachbereich 3100 Tiefbau und Planung
Produkt 56101 Umweltschutzmaßnahmen

Produktverantwortlich
AL Herr Soltau

Rechtsgrundlage
BNatschG,

Personalgestellung
0,07

Produktaufgaben
Allgemeine Aufgaben des Umwelt- und Naturschutzes

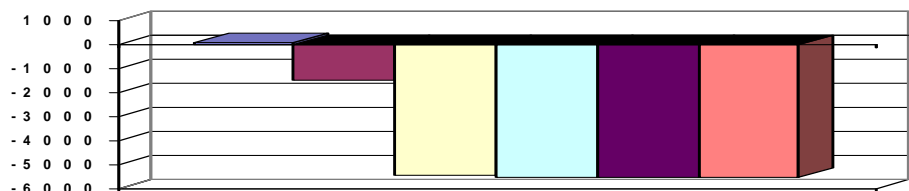
Zielvorgaben
Erhaltung und Ausbau einer natürlichen und artenreichen für Menschen, Tieren und Pflanzen lebenswerten Umwelt

Teilergebnishaushalt

Nr.	Ertrags- und Aufwandsarten	Ergebnis 2009	Plan 2010	Plan 2011	Plan 2012	Plan 2013	Plan 2014
6.	+ Privatrechtliche Entgelte	80,19	0	0	0	0	0
	<i>3461000 Sonstige privatrechtliche Leistungsentgelte</i>	<i>80,19</i>	<i>0</i>	<i>0</i>	<i>0</i>	<i>0</i>	<i>0</i>
7.	+ Kostenerstattungen und Kostenumlagen	0,00	0	0	0	0	0
	<i>3487000 Erstattungen von privaten Unternehmen</i>	<i>0,00</i>	<i>0</i>	<i>0</i>	<i>0</i>	<i>0</i>	<i>0</i>
11.	+ Sonstige ordentliche Erträge	0,00	0	200	200	200	200
	<i>3582000 Erträge aus der Auflösung oder Herabsetzung von Rückstellungen</i>	<i>0,00</i>	<i>0</i>	<i>200</i>	<i>200</i>	<i>200</i>	<i>200</i>
12.	= Summe ordentliche Erträge	80,19	0	200	200	200	200
13.	- Personalaufwendungen	0,00	0	-4.100	-4.200	-4.200	-4.200
	<i>4011000 Dienstaufwendungen Beamte</i>	<i>0,00</i>	<i>0</i>	<i>-500</i>	<i>-500</i>	<i>-500</i>	<i>-500</i>
	<i>4012000 Dienstaufwendungen tariflich Beschäftigte</i>	<i>0,00</i>	<i>0</i>	<i>-2.000</i>	<i>-2.100</i>	<i>-2.100</i>	<i>-2.100</i>
	<i>4021000 Beiträge zu Versorgungskassen Beamte</i>	<i>0,00</i>	<i>0</i>	<i>-400</i>	<i>-400</i>	<i>-400</i>	<i>-400</i>
	<i>4022000 Beiträge zu Versorgungskassen tariflich Beschäftigte</i>	<i>0,00</i>	<i>0</i>	<i>-300</i>	<i>-300</i>	<i>-300</i>	<i>-300</i>
	<i>4032000 Beiträge zur gesetzlichen Sozialversicherung tariflich Beschäftigte</i>	<i>0,00</i>	<i>0</i>	<i>-500</i>	<i>-500</i>	<i>-500</i>	<i>-500</i>
	<i>4041000 Beihilfen und Unterstützungsleistungen für Beamte und Arbeitnehmer</i>	<i>0,00</i>	<i>0</i>	<i>-200</i>	<i>-200</i>	<i>-200</i>	<i>-200</i>
	<i>4051000 Zuführungen zu Pensionsrückstellungen für Beamte und Arbeitnehmer</i>	<i>0,00</i>	<i>0</i>	<i>-200</i>	<i>-200</i>	<i>-200</i>	<i>-200</i>
15.	- Aufwendungen für Sach- und Dienstleistungen	0,00	-1.500	-1.500	-1.500	-1.500	-1.500
	<i>4212000 Unterhaltung des sonstigen unbeweglichen Vermögens</i>	<i>0,00</i>	<i>-1.500</i>	<i>-1.500</i>	<i>-1.500</i>	<i>-1.500</i>	<i>-1.500</i>
20.	= Summe ordentliche Aufwendungen	0,00	-1.500	-5.600	-5.700	-5.700	-5.700
21.	= Ordentliches Ergebnis	80,19	-1.500	-5.400	-5.500	-5.500	-5.500
25.	= Jahresergebnis	80,19	-1.500	-5.400	-5.500	-5.500	-5.500
29.	= Ergebnis unter Berücksichtigung der internen Leistungsbeziehungen	80,19	-1.500	-5.400	-5.500	-5.500	-5.500

Jahresergebnis

- grafische Darstellung -



Teilfinanzhaushalt

Nr.	Ein- und Auszahlungsarten	Ergebnis 2009	Plan 2010	Plan 2011	Plan 2012	Plan 2013	Plan 2014
5.	+ Privatrechtliche Entgelte	80,19	0	0	0	0	0
	<i>6461000 Sonstige privatrechtliche Leistungsentgelte</i>	<i>80,19</i>	<i>0</i>	<i>0</i>	<i>0</i>	<i>0</i>	<i>0</i>
6.	+ Kostenerstattungen und Kostenumlagen, außer für Investitionstätigkeit	0,00	0	0	0	0	0



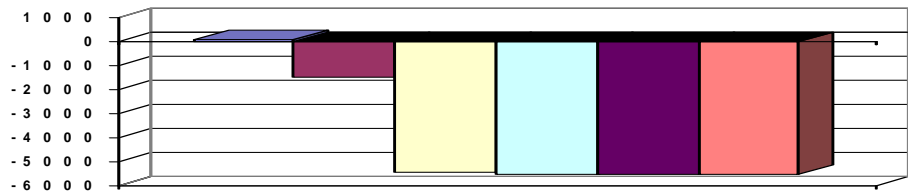
Fachbereich 3100 Tiefbau und Planung
Produkt 56101 Umweltschutzmaßnahmen

Teilfinanzhaushalt

Nr.	Ein- und Auszahlungsarten	Ergebnis 2009	Plan 2010	Plan 2011	Plan 2012	Plan 2013	Plan 2014
	<i>6487000 Erstattungen von privaten Unternehmen</i>	<i>0,00</i>	<i>0</i>	<i>0</i>	<i>0</i>	<i>0</i>	<i>0</i>
10.	= Summe der Einzahlungen aus laufender Verwaltungstätigkeit	80,19	0	0	0	0	0
11.	- Personalauszahlungen	0,00	0	-3.900	-4.000	-4.000	-4.000
	<i>7011000 Dienstausszahlungen Beamte</i>	<i>0,00</i>	<i>0</i>	<i>-500</i>	<i>-500</i>	<i>-500</i>	<i>-500</i>
	<i>7012000 Dienstausszahlungen tariflich Beschäftigte</i>	<i>0,00</i>	<i>0</i>	<i>-2.000</i>	<i>-2.100</i>	<i>-2.100</i>	<i>-2.100</i>
	<i>7021000 Beiträge zu Versorgungskassen für Beamte</i>	<i>0,00</i>	<i>0</i>	<i>-400</i>	<i>-400</i>	<i>-400</i>	<i>-400</i>
	<i>7022000 Beiträge zu Versorgungskassen für tarifliche Beschäftigte</i>	<i>0,00</i>	<i>0</i>	<i>-300</i>	<i>-300</i>	<i>-300</i>	<i>-300</i>
	<i>7032000 Beiträge zur gesetzlichen Sozialversicherung für tariflich Beschäftigte</i>	<i>0,00</i>	<i>0</i>	<i>-500</i>	<i>-500</i>	<i>-500</i>	<i>-500</i>
	<i>7041000 Beihilfen, Unterstützungsleistungen für Beamte und Arbeitnehmer</i>	<i>0,00</i>	<i>0</i>	<i>-200</i>	<i>-200</i>	<i>-200</i>	<i>-200</i>
13.	- Auszahlungen für Sach- und Dienstleistungen und für geringwertige Vermögensgegenstände	0,00	-1.500	-1.500	-1.500	-1.500	-1.500
	<i>7212000 Unterhaltung des sonstigen unbeweglichen Vermögens</i>	<i>0,00</i>	<i>-1.500</i>	<i>-1.500</i>	<i>-1.500</i>	<i>-1.500</i>	<i>-1.500</i>
17.	= Summe der Auszahlungen aus laufender Verwaltungstätigkeit	0,00	-1.500	-5.400	-5.500	-5.500	-5.500
18.	= Saldo aus laufender Verwaltungstätigkeit	80,19	-1.500	-5.400	-5.500	-5.500	-5.500
33.	= Finanzmittelüberschuss/-fehlbetrag	80,19	-1.500	-5.400	-5.500	-5.500	-5.500
37.	= Saldo aus Zeile 33 und 36	80,19	-1.500	-5.400	-5.500	-5.500	-5.500

Jahresergebnis

- grafische Darstellung -





Produkthaushalt 2011

Gemeinde: 00 Stadt Wittingen

Datum: 14.04.2011
Uhrzeit: 09:23:55

Fachbereich 3100 Tiefbau und Planung
Produkt 57304 Sandgruben

Produktverantwortlich
Al Herr Soltau

Rechtsgrundlage
Politische Beschlüsse

Personalgestellung
0,02

Produktaufgaben

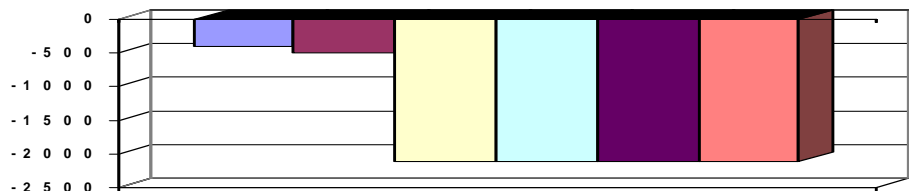
Unterhaltung und Rekultivierung der noch bestehenden Sandgruben in den Ortsteilen

Teilergebnishaushalt

Nr.	Ertrags- und Aufwandsarten	Ergebnis 2009	Plan 2010	Plan 2011	Plan 2012	Plan 2013	Plan 2014
6.	+ Privatrechtliche Entgelte <i>3421000 Erträge aus Verkauf</i>	0,00 <i>0,00</i>	0 <i>0</i>	0 <i>0</i>	0 <i>0</i>	0 <i>0</i>	0 <i>0</i>
11.	+ Sonstige ordentliche Erträge <i>3582000 Erträge aus der Auflösung oder Herabsetzung von Rückstellungen</i>	0,00 <i>0,00</i>	0 <i>0</i>	200 <i>200</i>	200 <i>200</i>	200 <i>200</i>	200 <i>200</i>
12.	= Summe ordentliche Erträge	0,00	0	200	200	200	200
13.	- Personalaufwendungen <i>4011000 Dienstaufwendungen Beamte</i> <i>4012000 Dienstaufwendungen tariflich Beschäftigte</i> <i>4021000 Beiträge zu Versorgungskassen Beamte</i> <i>4022000 Beiträge zu Versorgungskassen tariflich Beschäftigte</i> <i>4032000 Beiträge zur gesetzlichen Sozialversicherung tariflich Beschäftigte</i> <i>4041000 Beihilfen und Unterstützungsleistungen für Beamte und Arbeitnehmer</i> <i>4051000 Zuführungen zu Pensionsrückstellungen für Beamte und Arbeitnehmer</i>	0,00 <i>0,00</i> <i>0,00</i> <i>0,00</i> <i>0,00</i> <i>0,00</i> <i>0,00</i>	0 <i>0</i> <i>0</i> <i>0</i> <i>0</i> <i>0</i> <i>0</i>	-1.800 <i>-500</i> <i>-300</i> <i>-400</i> <i>-100</i> <i>-100</i> <i>-200</i>	-1.800 <i>-500</i> <i>-300</i> <i>-400</i> <i>-100</i> <i>-100</i> <i>-200</i>	-1.800 <i>-500</i> <i>-300</i> <i>-400</i> <i>-100</i> <i>-100</i> <i>-200</i>	-1.800 <i>-500</i> <i>-300</i> <i>-400</i> <i>-100</i> <i>-100</i> <i>-200</i>
15.	- Aufwendungen für Sach- und Dienstleistungen <i>4212000 Unterhaltung des sonstigen unbeweglichen Vermögens</i>	-400,73 <i>-400,73</i>	-500 <i>-500</i>	-500 <i>-500</i>	-500 <i>-500</i>	-500 <i>-500</i>	-500 <i>-500</i>
20.	= Summe ordentliche Aufwendungen	-400,73	-500	-2.300	-2.300	-2.300	-2.300
21.	= Ordentliches Ergebnis	-400,73	-500	-2.100	-2.100	-2.100	-2.100
25.	= Jahresergebnis	-400,73	-500	-2.100	-2.100	-2.100	-2.100
29.	= Ergebnis unter Berücksichtigung der internen Leistungsbeziehungen	-400,73	-500	-2.100	-2.100	-2.100	-2.100

Jahresergebnis

- grafische Darstellung -



Teilfinanzhaushalt

Nr.	Ein- und Auszahlungsarten	Ergebnis 2009	Plan 2010	Plan 2011	Plan 2012	Plan 2013	Plan 2014
5.	+ Privatrechtliche Entgelte <i>6421000 Einzahlungen aus Verkauf</i>	0,00 <i>0,00</i>	0 <i>0</i>	0 <i>0</i>	0 <i>0</i>	0 <i>0</i>	0 <i>0</i>
11.	- Personalauszahlungen <i>7011000 Dienstausszahlungen Beamte</i> <i>7012000 Dienstausszahlungen tariflich Beschäftigte</i> <i>7021000 Beiträge zu Versorgungskassen für Beamte</i>	0,00 <i>0,00</i> <i>0,00</i> <i>0,00</i>	0 <i>0</i> <i>0</i> <i>0</i>	-1.600 <i>-500</i> <i>-300</i> <i>-400</i>	-1.600 <i>-500</i> <i>-300</i> <i>-400</i>	-1.600 <i>-500</i> <i>-300</i> <i>-400</i>	-1.600 <i>-500</i> <i>-300</i> <i>-400</i>



Produkthaushalt 2011

Gemeinde: 00 Stadt Wittingen

Datum: 14.04.2011
Uhrzeit: 09:23:55

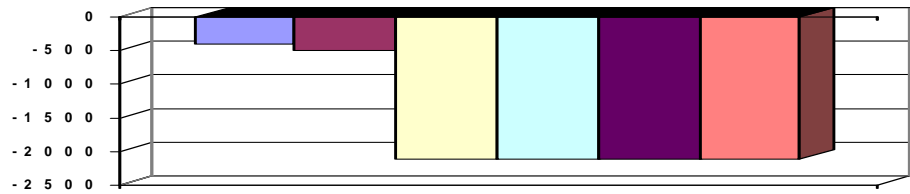
Fachbereich 3100 Tiefbau und Planung
Produkt 57304 Sandgruben

Teilfinanzhaushalt

Nr.	Ein- und Auszahlungsarten	Ergebnis 2009	Plan 2010	Plan 2011	Plan 2012	Plan 2013	Plan 2014
	<i>7022000 Beiträge zu Versorgungskassen für tarifliche Beschäftigte</i>	0,00	0	-100	-100	-100	-100
	<i>7032000 Beiträge zur gesetzlichen Sozialversicherung für tariflich Beschäftigte</i>	0,00	0	-100	-100	-100	-100
	<i>7041000 Beihilfen, Unterstützungsleistungen für Beamte und Arbeitnehmer</i>	0,00	0	-200	-200	-200	-200
13.	- Auszahlungen für Sach- und Dienstleistungen und für geringwertige Vermögensgegenstände	-400,73	-500	-500	-500	-500	-500
	<i>7212000 Unterhaltung des sonstigen unbeweglichen Vermögens</i>	-400,73	-500	-500	-500	-500	-500
17.	= Summe der Auszahlungen aus laufender Verwaltungstätigkeit	-400,73	-500	-2.100	-2.100	-2.100	-2.100
18.	= Saldo aus laufender Verwaltungstätigkeit	-400,73	-500	-2.100	-2.100	-2.100	-2.100
33.	= Finanzmittelüberschuss/-fehlbetrag	-400,73	-500	-2.100	-2.100	-2.100	-2.100
37.	= Saldo aus Zeile 33 und 36	-400,73	-500	-2.100	-2.100	-2.100	-2.100

Jahresergebnis

- grafische Darstellung -





Fachbereich 3100 Tiefbau und Planung
Produkt 57305 Bauhof

Produktverantwortlich

AL Herr Soltau

Rechtsgrundlage

Politische Beschlüsse

Personalgestellung

11,24

Produktaufgaben

Der Bauhof übernimmt Aufgaben im Bereich Unterhaltung von städtischen Grundstücken und Gebäuden sowie sonstige Tätigkeiten für die Produkte, die im Rahmen der internen Leistungsverrechnung abgerechnet werden.
Er ist weiterhin zuständig für den Winterdienst

Zielvorgaben

Ausführung aller notwendigen Arbeiten zur Unterhaltung der städtischen Grundstücke und Gebäuden unter Beachtung von betriebswirtschaftlichen Gesichtspunkten

Teilergebnishaushalt

Nr.	Ertrags- und Aufwandsarten	Ergebnis 2009	Plan 2010	Plan 2011	Plan 2012	Plan 2013	Plan 2014
6.	+ Privatrechtliche Entgelte	1.453,51	100	100	100	100	100
	<i>3461000 Sonstige privatrechtliche Leistungsentgelte</i>	<i>1.453,51</i>	<i>100</i>	<i>100</i>	<i>100</i>	<i>100</i>	<i>100</i>
11.	+ Sonstige ordentliche Erträge	0,00	0	800	800	800	800
	<i>3582000 Erträge aus der Auflösung oder Herabsetzung von Rückstellungen</i>	<i>0,00</i>	<i>0</i>	<i>800</i>	<i>800</i>	<i>800</i>	<i>800</i>
12.	= Summe ordentliche Erträge	1.453,51	100	900	900	900	900
13.	- Personalaufwendungen	-94.019,21	-92.200	-556.300	-570.200	-580.200	-590.600
	<i>4011000 Dienstaufwendungen Beamte</i>	<i>0,00</i>	<i>0</i>	<i>-2.300</i>	<i>-2.300</i>	<i>-2.300</i>	<i>-2.400</i>
	<i>4012000 Dienstaufwendungen tariflich Beschäftigte</i>	<i>-73.008,45</i>	<i>-71.500</i>	<i>-418.400</i>	<i>-431.000</i>	<i>-439.600</i>	<i>-448.400</i>
	<i>4021000 Beiträge zu Versorgungskassen Beamte</i>	<i>0,00</i>	<i>0</i>	<i>-1.600</i>	<i>-1.600</i>	<i>-1.600</i>	<i>-1.700</i>
	<i>4022000 Beiträge zu Versorgungskassen tariflich Beschäftigte</i>	<i>-6.327,16</i>	<i>-6.500</i>	<i>-42.100</i>	<i>-42.900</i>	<i>-43.800</i>	<i>-44.700</i>
	<i>4032000 Beiträge zur gesetzlichen Sozialversicherung tariflich Beschäftigte</i>	<i>-14.564,96</i>	<i>-14.100</i>	<i>-85.700</i>	<i>-86.100</i>	<i>-86.600</i>	<i>-87.000</i>
	<i>4041000 Beihilfen und Unterstützungsleistungen für Beamte und Arbeitnehmer</i>	<i>-118,64</i>	<i>-100</i>	<i>-5.200</i>	<i>-5.300</i>	<i>-5.300</i>	<i>-5.400</i>
	<i>4051000 Zuführungen zu Pensionsrückstellungen für Beamte und Arbeitnehmer</i>	<i>0,00</i>	<i>0</i>	<i>-1.000</i>	<i>-1.000</i>	<i>-1.000</i>	<i>-1.000</i>
15.	- Aufwendungen für Sach- und Dienstleistungen	-22.774,30	-31.700	-35.000	-23.000	-23.000	-23.000
	<i>4211000 Unterhaltung der Grundstücke und baulichen Anlagen</i>	<i>-1.464,61</i>	<i>-1.000</i>	<i>-500</i>	<i>-500</i>	<i>-500</i>	<i>-500</i>
	<i>4212000 Unterhaltung des sonstigen unbeweglichen Vermögens</i>	<i>0,00</i>	<i>0</i>	<i>-500</i>	<i>-500</i>	<i>-500</i>	<i>-500</i>
	<i>4221000 Unterhaltung des sonstigen beweglichen Vermögens</i>	<i>-3.527,44</i>	<i>-1.500</i>	<i>-1.000</i>	<i>-1.000</i>	<i>-1.000</i>	<i>-1.000</i>
	<i>4222000 Erwerb geringwertiger Vermögensgegenstände</i>	<i>0,00</i>	<i>0</i>	<i>0</i>	<i>0</i>	<i>0</i>	<i>0</i>
	<i>4231000 Mieten und Pachten</i>	<i>-750,00</i>	<i>-1.000</i>	<i>-1.000</i>	<i>-1.000</i>	<i>-1.000</i>	<i>-1.000</i>
	<i>4232000 Leasing</i>	<i>-5.252,95</i>	<i>-13.500</i>	<i>-5.300</i>	<i>-5.300</i>	<i>-5.300</i>	<i>-5.300</i>
	<i>4241000 Bewirtschaftung der Grundstücke und baulichen Anlagen</i>	<i>-6.854,19</i>	<i>-8.400</i>	<i>-8.400</i>	<i>-8.400</i>	<i>-8.400</i>	<i>-8.400</i>
	<i>4251000 Haltung von Fahrzeugen</i>	<i>-3.435,67</i>	<i>-3.800</i>	<i>-3.800</i>	<i>-3.800</i>	<i>-3.800</i>	<i>-3.800</i>
	<i>4261000 Besondere Aufwendungen für Beschäftigte</i>	<i>-1.489,44</i>	<i>-2.500</i>	<i>-2.500</i>	<i>-2.500</i>	<i>-2.500</i>	<i>-2.500</i>
	<i>4291000 Aufwendungen für sonstige Dienstleistungen Organisationsuntersuchung und Entwicklung Bauhofkonzept</i>	<i>0,00</i>	<i>0</i>	<i>-12.000</i>	<i>0</i>	<i>0</i>	<i>0</i>
16.	- Abschreibungen	0,00	0	-28.200	-29.500	-28.400	-28.600
	<i>4711300 Afa auf Gebäude</i>	<i>0,00</i>	<i>0</i>	<i>-1.700</i>	<i>-1.700</i>	<i>-1.700</i>	<i>-1.700</i>
	<i>4711500 Afa auf Maschinen und technische Anlagen</i>	<i>0,00</i>	<i>0</i>	<i>-4.500</i>	<i>-4.500</i>	<i>-4.500</i>	<i>-4.500</i>
	<i>4711600 Afa auf Fahrzeuge</i>	<i>0,00</i>	<i>0</i>	<i>-21.800</i>	<i>-22.900</i>	<i>-21.600</i>	<i>-21.600</i>



Produkthaushalt 2011

Gemeinde: 00 Stadt Wittingen

Datum: 14.04.2011
Uhrzeit: 09:23:55

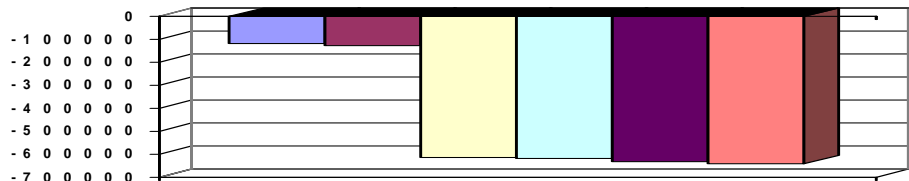
Fachbereich 3100 Tiefbau und Planung
Produkt 57305 Bauhof

Teilergebnishaushalt

Nr.	Ertrags- und Aufwandsarten	Ergebnis 2009	Plan 2010	Plan 2011	Plan 2012	Plan 2013	Plan 2014
	<i>4711800 Auflösung Sammelposten</i>	0,00	0	-200	-400	-600	-800
19.	- Sonstige ordentliche Aufwendungen	-105,00	-300	-300	-300	-300	-300
	<i>4431000 Geschäftsaufwendungen</i>	-105,00	-300	-300	-300	-300	-300
	<i>4457000 Erstattungen an private Unternehmen</i>	0,00	0	0	0	0	0
20.	= Summe ordentliche Aufwendungen	-116.898,51	-124.200	-619.800	-623.000	-631.900	-642.500
21.	= Ordentliches Ergebnis	-115.445,00	-124.100	-618.900	-622.100	-631.000	-641.600
22.	+ außerordentliche Erträge	0,00	0	8.000	4.000	0	0
	<i>5312000 Erträge aus der Veräußerung von beweglichen Vermögensgegenständen oberhalb der Wertgrenze i.H.v. 150 Euro bei Anschaffung oder Herstellung Verkauf Iseki</i>	0,00	0	8.000	4.000	0	0
24.	= Außerordentliches Ergebnis	0,00	0	8.000	4.000	0	0
25.	= Jahresergebnis	-115.445,00	-124.100	-610.900	-618.100	-631.000	-641.600
26.	+ Erträge aus internen Leistungsbeziehungen	0,00	0	0	0	0	0
	<i>3811000 Erträge aus internen Leistungsbeziehungen</i>	0,00	0	0	0	0	0
29.	= Ergebnis unter Berücksichtigung der internen Leistungsbeziehungen	-115.445,00	-124.100	-610.900	-618.100	-631.000	-641.600

Jahresergebnis

- grafische Darstellung -



Teilfinanzhaushalt

Nr.	Ein- und Auszahlungsarten	Ergebnis 2009	Plan 2010	Plan 2011	Plan 2012	Plan 2013	Plan 2014
5.	+ Privatrechtliche Entgelte	1.453,51	100	100	100	100	100
	<i>6461000 Sonstige privatrechtliche Leistungsentgelte</i>	1.453,51	100	100	100	100	100
10.	= Summe der Einzahlungen aus laufender Verwaltungstätigkeit	1.453,51	100	100	100	100	100
11.	- Personalauszahlungen	-94.019,21	-92.200	-555.300	-569.200	-579.200	-589.600
	<i>7011000 Dienstausszahlungen Beamte</i>	0,00	0	-2.300	-2.300	-2.300	-2.400
	<i>7012000 Dienstausszahlungen tariflich Beschäftigte</i>	-73.008,45	-71.500	-418.400	-431.000	-439.600	-448.400
	<i>7021000 Beiträge zu Versorgungskassen für Beamte</i>	0,00	0	-1.600	-1.600	-1.600	-1.700
	<i>7022000 Beiträge zu Versorgungskassen für tarifliche Beschäftigte</i>	-6.327,16	-6.500	-42.100	-42.900	-43.800	-44.700
	<i>7032000 Beiträge zur gesetzlichen Sozialversicherung für tariflich Beschäftigte</i>	-14.564,96	-14.100	-85.700	-86.100	-86.600	-87.000
	<i>7041000 Beihilfen, Unterstützungsleistungen für Beamte und Arbeitnehmer</i>	-118,64	-100	-5.200	-5.300	-5.300	-5.400
13.	- Auszahlungen für Sach- und Dienstleistungen und für geringwertige Vermögensgegenstände	-22.774,30	-31.700	-35.000	-23.000	-23.000	-23.000
	<i>7211000 Unterhaltung der Grundstücke und baulichen Anlagen</i>	-1.464,61	-1.000	-500	-500	-500	-500
	<i>7212000 Unterhaltung des sonstigen unbeweglichen Vermögens</i>	0,00	0	-500	-500	-500	-500
	<i>7221000 Unterhaltung des sonstigen beweglichen Vermögens</i>	-3.527,44	-1.500	-1.000	-1.000	-1.000	-1.000



Produkthaushalt 2011

Gemeinde: 00 Stadt Wittingen

Datum: 14.04.2011
Uhrzeit: 09:23:56

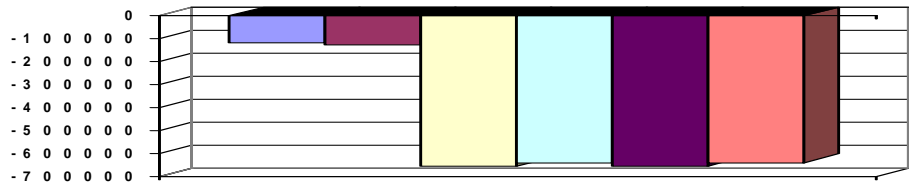
Fachbereich 3100 Tiefbau und Planung
Produkt 57305 Bauhof

Teilfinanzhaushalt

Nr.	Ein- und Auszahlungsarten	Ergebnis 2009	Plan 2010	Plan 2011	Plan 2012	Plan 2013	Plan 2014
	7222000 Erwerb geringwertiger Vermögensgegenstände	0,00	0	0	0	0	0
	7231000 Mieten und Pachten	-750,00	-1.000	-1.000	-1.000	-1.000	-1.000
	7232000 Leasing	-5.252,95	-13.500	-5.300	-5.300	-5.300	-5.300
	7241000 Bewirtschaftung der Grundstücke und baulichen Anlagen	-6.854,19	-8.400	-8.400	-8.400	-8.400	-8.400
	7251000 Haltung von Fahrzeugen	-3.435,67	-3.800	-3.800	-3.800	-3.800	-3.800
	7261000 Besondere Auszahlungen für Beschäftigte	-1.489,44	-2.500	-2.500	-2.500	-2.500	-2.500
	7291000 Auszahlungen für sonstige Dienstleistungen	0,00	0	-12.000	0	0	0
16.	- sonstige haushaltswirksame Auszahlungen	-105,00	-300	-300	-300	-300	-300
	7431000 Geschäftsauszahlungen	-105,00	-300	-300	-300	-300	-300
	7457000 Erstattungen an private Unternehmen	0,00	0	0	0	0	0
17.	= Summe der Auszahlungen aus laufender Verwaltungstätigkeit	-116.898,51	-124.200	-590.600	-592.500	-602.500	-612.900
18.	= Saldo aus laufender Verwaltungstätigkeit	-115.445,00	-124.100	-590.500	-592.400	-602.400	-612.800
21.	+ Veräußerung von Sachvermögen	0,00	0	8.000	4.000	0	0
	6831100 Einzahlungen aus der Veräußerung von Vermögensgegenständen über 1.000,- Euro	0,00	0	8.000	4.000	0	0
	6831200 Einzahlungen aus der Veräußerung von Vermögensgegenständen über 150,- bis 1.000,- Euro (Sammelposten)	0,00	0	0	0	0	0
24.	= Summe der Einzahlungen aus Investitionstätigkeit	0,00	0	8.000	4.000	0	0
27.	- Erwerb von beweglichem Sachvermögen	0,00	0	-73.500	-51.000	-51.000	-26.000
	7831100 Auszahlungen für den Erwerb von Vermögensgegenständen über 1.000 Euro und Sachgesamtheiten	0,00	0	-72.500	-50.000	-50.000	-25.000
	7831200 Auszahlungen für den Erwerb von Vermögensgegenständen über 150 Euro bis 1.000 Euro (Sammelposten)	0,00	0	-1.000	-1.000	-1.000	-1.000
31.	= Summe der Auszahlungen aus Investitionstätigkeit	0,00	0	-73.500	-51.000	-51.000	-26.000
32.	= Saldo aus Investitionstätigkeit	0,00	0	-65.500	-47.000	-51.000	-26.000
33.	= Finanzmittelüberschuss/-fehlbetrag	-115.445,00	-124.100	-656.000	-639.400	-653.400	-638.800
37.	= Saldo aus Zeile 33 und 36	-115.445,00	-124.100	-656.000	-639.400	-653.400	-638.800

Jahresergebnis

- grafische Darstellung -



Teilfinanzhaushalt (Investitionen)

Nr.	Ein- und Auszahlungsarten	Ergebnis 2009	Plan 2010	Plan 2011	Plan 2012	Plan 2013	Plan 2014
3.	+ Einzahlungen aus der Veräußerung von beweglichen Vermögensgegenständen oberhalb der Wertgrenze von 150 Euro	0,00	0	8.000	4.000	0	0
	6831100 Einzahlungen aus der Veräußerung von Vermögensgegenständen über 1.000,- Euro	0,00	0	8.000	4.000	0	0
	6831200 Einzahlungen aus der Veräußerung von Vermögensgegenständen über 150,- bis 1.000,- Euro (Sammelposten)	0,00	0	0	0	0	0



Produkthaushalt 2011

Gemeinde: 00 Stadt Wittingen

Datum: 14.04.2011
Uhrzeit: 09:23:56

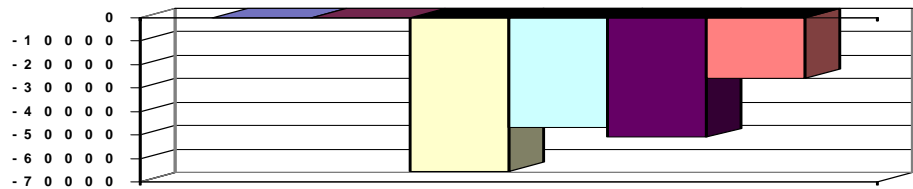
Fachbereich 3100 Tiefbau und Planung
Produkt 57305 Bauhof

Teilfinanzhaushalt (Investitionen)

Nr.	Ein- und Auszahlungsarten	Ergebnis 2009	Plan 2010	Plan 2011	Plan 2012	Plan 2013	Plan 2014
9.	= Einzahlungen aus Investitionstätigkeit	0,00	0	8.000	4.000	0	0
12.	- Auszahlungen für den Erwerb von beweglichen Vermögensgegenständen oberhalb der Wertgrenze von 150 Euro	0,00	0	-73.500	-51.000	-51.000	-26.000
	<i>7831100 Auszahlungen für den Erwerb von Vermögensgegenständen über 1.000 Euro und Sachgesamtheiten</i>	<i>0,00</i>	<i>0</i>	<i>-72.500</i>	<i>-50.000</i>	<i>-50.000</i>	<i>-25.000</i>
	<i>7831200 Auszahlungen für den Erwerb von Vermögensgegenständen über 150 Euro bis 1.000 Euro (Sammelposten)</i>	<i>0,00</i>	<i>0</i>	<i>-1.000</i>	<i>-1.000</i>	<i>-1.000</i>	<i>-1.000</i>
17.	= Auszahlungen aus Investitionstätigkeit	0,00	0	-73.500	-51.000	-51.000	-26.000
18.	= Saldo aus Investitionstätigkeit	0,00	0	-65.500	-47.000	-51.000	-26.000

Jahresergebnis

- grafische Darstellung -





Fachbereich 3200 Hochbau
Produkt 11107 Allgemeine Liegenschaftsverwaltung

Produktverantwortlich
FBL Herr Zaft

Rechtsgrundlage

NGO, BGB, Satzungen, Verordnungen, Beschlüsse von pol. Gremien

Personalgestellung

1,55

Produktaufgaben

Liegenschaftsmanagement einschließlich An- und Verkauf von Grundstücken
Gebäudewirtschaft für Energie (Strom, Gas, Wasser, Abwasser..)
Verwaltung der Mietobjekte (Mietverträge, Abrechnungen...)
Planung, Realisation und Projektsteuerung von städtischen Baumaßnahmen (Neu-, Umu-
Umund
Erweiterungsbauten), Wahrnehmung der Bauherrenfunktion bei Einschaltung
externer Ingenieurbüros (Bauüberwachung, Abrechnen der Baumaßnahme,
Verwendungsnachweise),
Sanierungs- Renovierungs und Modernisierungsmaßnahmen
Energiesparmaßnahmen

Zielvorgaben

Das Liegenschaftsvermögen der Stadt Wittingen soll wertbeständig erhalten und gepflegt werden.

Teilergebnishaushalt

Nr.	Ertrags- und Aufwandsarten	Ergebnis 2009	Plan 2010	Plan 2011	Plan 2012	Plan 2013	Plan 2014
5.	+ Öffentlich-rechtliche Entgelte, außer Beiträge und ähnliche Entgelte für Investitionstätigkeit <i>3311000 Verwaltungsgebühren</i>	0,00	0	0	0	0	0
6.	+ Privatrechtliche Entgelte <i>3411000 Mieten und Pachten</i> <i>3421000 Erträge aus Verkauf</i> <i>3461000 Sonstige privatrechtliche Leistungsentgelte</i>	143.480,20 140.692,66 0,00 2.787,54	135.700 134.700 0 1.000	136.000 135.000 0 1.000	136.000 135.000 0 1.000	136.000 135.000 0 1.000	136.000 135.000 0 1.000
11.	+ Sonstige ordentliche Erträge <i>3582000 Erträge aus der Auflösung oder Herabsetzung von Rückstellungen</i>	0,00 0,00	0 0	800 800	800 800	800 800	800 800
12.	= Summe ordentliche Erträge	143.480,20	135.700	136.800	136.800	136.800	136.800
13.	- Personalaufwendungen <i>4011000 Dienstaufwendungen Beamte</i> <i>4012000 Dienstaufwendungen tariflich Beschäftigte</i> <i>4019000 Dienstaufwendungen sonstige Beschäftigte</i> <i>4021000 Beiträge zu Versorgungskassen Beamte</i> <i>4022000 Beiträge zu Versorgungskassen tariflich Beschäftigte</i> <i>4032000 Beiträge zur gesetzlichen Sozialversicherung tariflich Beschäftigte</i> <i>4041000 Beihilfen und Unterstützungsleistungen für Beamte und Arbeitnehmer</i> <i>4051000 Zuführungen zu Pensionsrückstellungen für Beamte und Arbeitnehmer</i>	-72.296,94 0,00 -53.870,26 -2.908,19 0,00 -4.677,23 -10.751,39 -89,87 0,00	-79.100 0 -59.000 -2.800 0 -5.500 -11.700 -100 0	-63.900 -2.300 -42.300 -3.000 -1.600 -4.300 -8.700 -700 -1.000	-65.300 -2.300 -43.600 -3.000 -1.600 -4.400 -8.700 -700 -1.000	-66.300 -2.300 -44.400 -3.000 -1.600 -4.500 -8.800 -700 -1.000	-67.500 -2.400 -45.300 -3.000 -1.700 -4.600 -8.800 -700 -1.000
15.	- Aufwendungen für Sach- und Dienstleistungen <i>4211000 Unterhaltung der Grundstücke und baulichen Anlagen</i> <i>4212000 Unterhaltung des sonstigen unbeweglichen Vermögens</i> <i>4221000 Unterhaltung des sonstigen beweglichen Vermögens</i> <i>4222000 Erwerb geringwertiger Vermögensgegenstände</i> <i>4231000 Mieten und Pachten</i> <i>4241000 Bewirtschaftung der Grundstücke und baulichen Anlagen</i>	-62.119,57 -20.974,31 -986,52 -58,46 0,00 0,00 -37.646,86	-81.200 -26.500 -1.000 -200 0 0 -50.000	-92.100 -27.600 -11.500 -200 -200 0 -50.000	-87.000 -29.000 -5.000 -200 -200 0 -50.000	-108.000 -50.000 -5.000 -200 -200 0 -50.000	-83.000 -25.000 -5.000 -200 -200 0 -50.000



Produkthaushalt 2011

Gemeinde: 00 Stadt Wittingen

Datum: 14.04.2011
Uhrzeit: 09:23:56

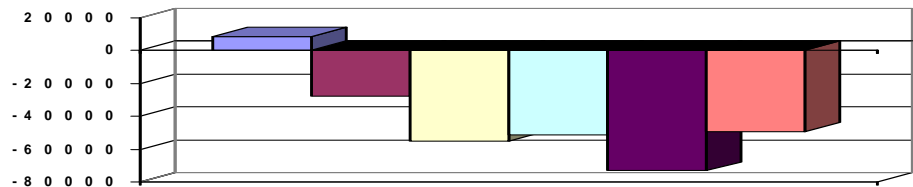
Fachbereich 3200 Hochbau
Produkt 11107 Allgemeine Liegenschaftsverwaltung

Teilergebnishaushalt

Nr.	Ertrags- und Aufwandsarten	Ergebnis 2009	Plan 2010	Plan 2011	Plan 2012	Plan 2013	Plan 2014
	4251000 Haltung von Fahrzeugen	-2.453,42	-2.700	-2.500	-2.500	-2.500	-2.500
	4271000 Besondere Verwaltungs- und Betriebsaufwendungen	0,00	-800	-100	-100	-100	-100
16.	- Abschreibungen	0,00	0	-34.200	-34.200	-34.200	-34.200
	4711200 Afa auf beb. Grundstücke und grundstücksgl. Rechte an beb. Grundst.	0,00	0	-4.900	-4.900	-4.900	-4.900
	4711300 Afa auf Gebäude	0,00	0	-29.300	-29.300	-29.300	-29.300
19.	- Sonstige ordentliche Aufwendungen	-884,71	-3.400	-1.900	-1.900	-1.900	-1.900
	4421000 Aufwendungen für ehrenamtliche und sonstige Tätigkeit	-300,00	-300	-300	-300	-300	-300
	4429000 Sonstige Aufwendungen für die Inanspruchnahme von Rechten und Diensten	0,00	-100	-100	-100	-100	-100
	4431000 Geschäftsaufwendungen	-584,71	-3.000	-1.500	-1.500	-1.500	-1.500
20.	= Summe ordentliche Aufwendungen	-135.301,22	-163.700	-192.100	-188.400	-210.400	-186.600
21.	= Ordentliches Ergebnis	8.178,98	-28.000	-55.300	-51.600	-73.600	-49.800
22.	+ außerordentliche Erträge	0,00	0	500	500	500	500
	5311000 Erträge aus der Veräußerung von Grundstücken und Gebäuden und anderen unbeweglichen Vermögensgegenständen	0,00	0	500	500	500	500
24.	= Außerordentliches Ergebnis	0,00	0	500	500	500	500
25.	= Jahresergebnis	8.178,98	-28.000	-54.800	-51.100	-73.100	-49.300
29.	= Ergebnis unter Berücksichtigung der internen Leistungsbeziehungen	8.178,98	-28.000	-54.800	-51.100	-73.100	-49.300

Jahresergebnis

- grafische Darstellung -



Teilfinanzhaushalt

Nr.	Ein- und Auszahlungsarten	Ergebnis 2009	Plan 2010	Plan 2011	Plan 2012	Plan 2013	Plan 2014
4.	+ Öffentlich-rechtliche Entgelte	0,00	0	0	0	0	0
	6311000 Verwaltungsgebühren	0,00	0	0	0	0	0
5.	+ Privatrechtliche Entgelte	143.480,20	135.700	136.000	136.000	136.000	136.000
	6411000 Mieten und Pachten	140.692,66	134.700	135.000	135.000	135.000	135.000
	6421000 Einzahlungen aus Verkauf	0,00	0	0	0	0	0
	6461000 Sonstige privatrechtliche Leistungsentgelte	2.787,54	1.000	1.000	1.000	1.000	1.000
10.	= Summe der Einzahlungen aus laufender Verwaltungstätigkeit	143.480,20	135.700	136.000	136.000	136.000	136.000
11.	- Personalauszahlungen	-72.296,94	-79.100	-62.900	-64.300	-65.300	-66.500
	7011000 Dienstausszahlungen Beamte	0,00	0	-2.300	-2.300	-2.300	-2.400
	7012000 Dienstausszahlungen tariflich Beschäftigte	-53.870,26	-59.000	-42.300	-43.600	-44.400	-45.300
	7019000 Sonstige Beschäftigungsauszahlungen	-2.908,19	-2.800	-3.000	-3.000	-3.000	-3.000
	7021000 Beiträge zu Versorgungskassen für Beamte	0,00	0	-1.600	-1.600	-1.600	-1.700
	7022000 Beiträge zu Versorgungskassen für tarifliche Beschäftigte	-4.677,23	-5.500	-4.300	-4.400	-4.500	-4.600
	7032000 Beiträge zur gesetzlichen Sozialversicherung für tariflich Beschäftigte	-10.751,39	-11.700	-8.700	-8.700	-8.800	-8.800



Produkthaushalt 2011

Gemeinde: 00 Stadt Wittingen

Datum: 14.04.2011
Uhrzeit: 09:23:56

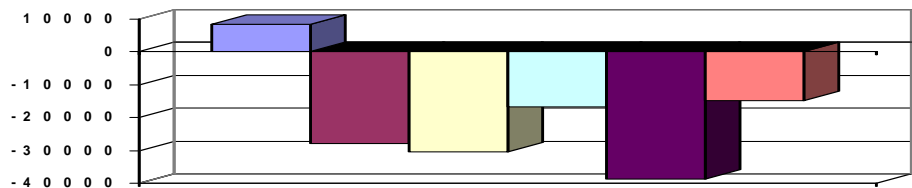
Fachbereich 3200 Hochbau
Produkt 11107 Allgemeine Liegenschaftsverwaltung

Teilfinanzhaushalt

Nr.	Ein- und Auszahlungsarten	Ergebnis 2009	Plan 2010	Plan 2011	Plan 2012	Plan 2013	Plan 2014
	<i>7041000 Beihilfen, Unterstützungsleistungen für Beamte und Arbeitnehmer</i>	-89,87	-100	-700	-700	-700	-700
13.	- Auszahlungen für Sach- und Dienstleistungen und für geringwertige Vermögensgegenstände	-62.119,57	-81.200	-92.100	-87.000	-108.000	-83.000
	<i>7211000 Unterhaltung der Grundstücke und baulichen Anlagen</i>	-20.974,31	-26.500	-27.600	-29.000	-50.000	-25.000
	<i>7212000 Unterhaltung des sonstigen unbeweglichen Vermögens</i>	-986,52	-1.000	-11.500	-5.000	-5.000	-5.000
	<i>7221000 Unterhaltung des sonstigen beweglichen Vermögens</i>	-58,46	-200	-200	-200	-200	-200
	<i>7222000 Erwerb geringwertiger Vermögensgegenstände</i>	0,00	0	-200	-200	-200	-200
	<i>7231000 Mieten und Pachten</i>	0,00	0	0	0	0	0
	<i>7241000 Bewirtschaftung der Grundstücke und baulichen Anlagen</i>	-37.646,86	-50.000	-50.000	-50.000	-50.000	-50.000
	<i>7251000 Haltung von Fahrzeugen</i>	-2.453,42	-2.700	-2.500	-2.500	-2.500	-2.500
	<i>7271000 Besondere Verwaltungs- und Betriebsauszahlungen</i>	0,00	-800	-100	-100	-100	-100
16.	- sonstige haushaltswirksame Auszahlungen	-884,71	-3.400	-1.900	-1.900	-1.900	-1.900
	<i>7421000 Auszahlungen für ehrenamtliche und sonstige Tätigkeit</i>	-300,00	-300	-300	-300	-300	-300
	<i>7429000 Sonstige Auszahlungen für die Inanspruchnahme von Rechten und Diensten</i>	0,00	-100	-100	-100	-100	-100
	<i>7431000 Geschäftsauszahlungen</i>	-584,71	-3.000	-1.500	-1.500	-1.500	-1.500
17.	= Summe der Auszahlungen aus laufender Verwaltungstätigkeit	-135.301,22	-163.700	-156.900	-153.200	-175.200	-151.400
18.	= Saldo aus laufender Verwaltungstätigkeit	8.178,98	-28.000	-20.900	-17.200	-39.200	-15.400
21.	+ Veräußerung von Sachvermögen	0,00	0	600	500	500	500
	<i>6821000 Einzahlungen aus der Veräußerung von Grundstücken und Gebäuden und anderen unbeweglichen Vermögensgegenständen</i>	0,00	0	600	500	500	500
24.	= Summe der Einzahlungen aus Investitionstätigkeit	0,00	0	600	500	500	500
25.	- Erwerb von Grundstücken und Gebäuden	0,00	0	-10.000	0	0	0
	<i>7821000 Auszahlungen für den Erwerb von Grundstücken und Gebäuden</i>	0,00	0	-10.000	0	0	0
31.	= Summe der Auszahlungen aus Investitionstätigkeit	0,00	0	-10.000	0	0	0
32.	= Saldo aus Investitionstätigkeit	0,00	0	-9.400	500	500	500
33.	= Finanzmittelüberschuss/-fehlbetrag	8.178,98	-28.000	-30.300	-16.700	-38.700	-14.900
37.	= Saldo aus Zeile 33 und 36	8.178,98	-28.000	-30.300	-16.700	-38.700	-14.900

Jahresergebnis

- grafische Darstellung -





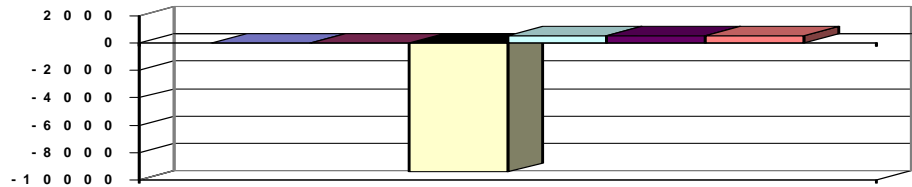
Fachbereich 3200 Hochbau
Produkt 11107 Allgemeine Liegenschaftsverwaltung

Teilfinanzhaushalt (Investitionen)

Nr.	Ein- und Auszahlungsarten	Ergebnis 2009	Plan 2010	Plan 2011	Plan 2012	Plan 2013	Plan 2014
2.	+ Einzahlungen aus der Veräußerung von Grundstücken und Gebäuden und anderen unbeweglichen Vermögensgegenständen	0,00	0	600	500	500	500
	<i>6821000 Einzahlungen aus der Veräußerung von Grundstücken und Gebäuden und anderen unbeweglichen Vermögensgegenständen</i>	<i>0,00</i>		<i>600</i>	<i>500</i>	<i>500</i>	<i>500</i>
9.	= Einzahlungen aus Investitionstätigkeit	0,00	0	600	500	500	500
11.	- Auszahlungen für den Erwerb von Grundstücken und Gebäuden	0,00	0	-10.000	0	0	0
	<i>7821000 Auszahlungen für den Erwerb von Grundstücken und Gebäuden</i>	<i>0,00</i>		<i>-10.000</i>	<i>0</i>	<i>0</i>	<i>0</i>
17.	= Auszahlungen aus Investitionstätigkeit	0,00	0	-10.000	0	0	0
18.	= Saldo aus Investitionstätigkeit	0,00	0	-9.400	500	500	500

Jahresergebnis

- grafische Darstellung -





Fachbereich 3200 Hochbau
Produkt 36600 Kinderspielplätze

Produktverantwortlich

Frau Benecke

Rechtsgrundlage

BauBG

Personalgestellung

0,24

Produktaufgaben

Bau und Unterhaltung von Spielplätzen
Einhaltung der vorgeschriebenen Überprüfungen (TÜV)
Die Arbeiten werden überwiegend durch den Bauhof verrichtet.
Insgesamt sind z.Z. ? Spielplätze zu unterhalten

Zielvorgaben

Die Stadt Wittingen unterhält Kinderspielplätze zur Steigerung und Förderung kindlicher Bewegungsmöglichkeiten. Sie überwacht regelmäßig den ordnungsgemäßen Zustand und gewährleistet die Sicherheit der Anlagen.

Kennzahlen

Anzahl der Spielgeräte

Teilergebnishaushalt

Nr.	Ertrags- und Aufwandsarten	Ergebnis 2009	Plan 2010	Plan 2011	Plan 2012	Plan 2013	Plan 2014
6.	+ Privatrechtliche Entgelte	2.827,30	0	0	0	0	0
	3461000 Sonstige privatrechtliche Leistungsentgelte	2.827,30	0	0	0	0	0
11.	+ Sonstige ordentliche Erträge	0,00	0	200	200	200	200
	3582000 Erträge aus der Auflösung oder Herabsetzung von Rückstellungen	0,00	0	200	200	200	200
12.	= Summe ordentliche Erträge	2.827,30	0	200	200	200	200
13.	- Personalaufwendungen	0,00	0	-10.900	-11.100	-11.300	-11.400
	4011000 Dienstaufwendungen Beamte	0,00	0	-500	-500	-500	-500
	4012000 Dienstaufwendungen tariflich Beschäftigte	0,00	0	-7.300	-7.500	-7.700	-7.800
	4019000 Dienstaufwendungen sonstige Beschäftigte	0,00	0	0	0	0	0
	4021000 Beiträge zu Versorgungskassen Beamte	0,00	0	-400	-400	-400	-400
	4022000 Beiträge zu Versorgungskassen tariflich Beschäftigte	0,00	0	-800	-800	-800	-800
	4032000 Beiträge zur gesetzlichen Sozialversicherung tariflich Beschäftigte	0,00	0	-1.500	-1.500	-1.500	-1.500
	4041000 Beihilfen und Unterstützungsleistungen für Beamte und Arbeitnehmer	0,00	0	-200	-200	-200	-200
	4051000 Zuführungen zu Pensionsrückstellungen für Beamte und Arbeitnehmer	0,00	0	-200	-200	-200	-200
15.	- Aufwendungen für Sach- und Dienstleistungen	-9.369,04	-12.100	-12.100	-12.100	-12.100	-12.100
	4212000 Unterhaltung des sonstigen unbeweglichen Vermögens	-9.296,04	-12.000	-12.000	-12.000	-12.000	-12.000
	4231000 Mieten und Pachten	-73,00	-100	-100	-100	-100	-100
16.	- Abschreibungen	0,00	0	-33.500	-33.700	-33.900	-34.000
	4711200 Afa auf beb. Grundstücke und grundstücksgl. Rechte an beb. Grundst.	0,00	0	-32.200	-32.200	-32.200	-32.200
	4711300 Afa auf Gebäude	0,00	0	-300	-300	-300	-300
	4711400 Afa auf Infrastrukturvermögen	0,00	0	-100	-100	-100	0
	4711700 Afa auf BGA	0,00	0	-700	-700	-700	-700
	4711800 Auflösung Sammelposten	0,00	0	-200	-400	-600	-800
19.	- Sonstige ordentliche Aufwendungen	-6.120,00	-6.200	-6.200	-6.200	-6.200	-6.200
	4421000 Aufwendungen für ehrenamtliche und sonstige Tätigkeit	-6.120,00	-6.200	-6.200	-6.200	-6.200	-6.200
	4429000 Sonstige Aufwendungen für die Inanspruchnahme von Rechten und Diensten	0,00	0	0	0	0	0
20.	= Summe ordentliche Aufwendungen	-15.489,04	-18.300	-62.700	-63.100	-63.500	-63.700
21.	= Ordentliches Ergebnis	-12.661,74	-18.300	-62.500	-62.900	-63.300	-63.500



Produkthaushalt 2011

Gemeinde: 00 Stadt Wittingen

Datum: 14.04.2011
Uhrzeit: 09:23:57

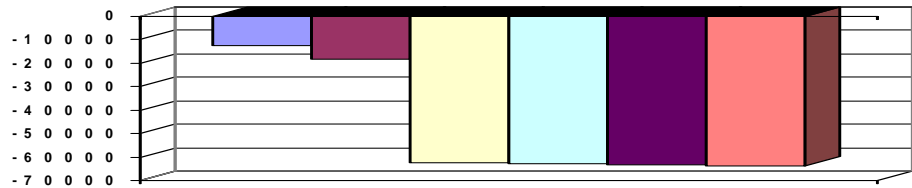
Fachbereich 3200 Hochbau
Produkt 36600 Kinderspielplätze

Teilergebnishaushalt

Nr.	Ertrags- und Aufwandsarten	Ergebnis 2009	Plan 2010	Plan 2011	Plan 2012	Plan 2013	Plan 2014
22.	+ außerordentliche Erträge	0,00	0	0	0	0	0
	<i>5312000 Erträge aus der Veräußerung von beweglichen Vermögensgegenständen oberhalb der Wertgrenze i.H.v. 150 Euro bei Anschaffung oder Herstellung</i>	<i>0,00</i>	<i>0</i>	<i>0</i>	<i>0</i>	<i>0</i>	<i>0</i>
25.	= Jahresergebnis	-12.661,74	-18.300	-62.500	-62.900	-63.300	-63.500
29.	= Ergebnis unter Berücksichtigung der internen Leistungsbeziehungen	-12.661,74	-18.300	-62.500	-62.900	-63.300	-63.500

Jahresergebnis

- grafische Darstellung -



Teilfinanzhaushalt

Nr.	Ein- und Auszahlungsarten	Ergebnis 2009	Plan 2010	Plan 2011	Plan 2012	Plan 2013	Plan 2014
5.	+ Privatrechtliche Entgelte	2.827,30	0	0	0	0	0
	<i>6461000 Sonstige privatrechtliche Leistungsentgelte</i>	<i>2.827,30</i>	<i>0</i>	<i>0</i>	<i>0</i>	<i>0</i>	<i>0</i>
10.	= Summe der Einzahlungen aus laufender Verwaltungstätigkeit	2.827,30	0	0	0	0	0
11.	- Personalauszahlungen	0,00	0	-10.700	-10.900	-11.100	-11.200
	<i>7011000 Dienstausszahlungen Beamte</i>	<i>0,00</i>	<i>0</i>	<i>-500</i>	<i>-500</i>	<i>-500</i>	<i>-500</i>
	<i>7012000 Dienstausszahlungen tariflich Beschäftigte</i>	<i>0,00</i>	<i>0</i>	<i>-7.300</i>	<i>-7.500</i>	<i>-7.700</i>	<i>-7.800</i>
	<i>7019000 Sonstige Beschäftigungsauszahlungen</i>	<i>0,00</i>	<i>0</i>	<i>0</i>	<i>0</i>	<i>0</i>	<i>0</i>
	<i>7021000 Beiträge zu Versorgungskassen für Beamte</i>	<i>0,00</i>	<i>0</i>	<i>-400</i>	<i>-400</i>	<i>-400</i>	<i>-400</i>
	<i>7022000 Beiträge zu Versorgungskassen für tarifliche Beschäftigte</i>	<i>0,00</i>	<i>0</i>	<i>-800</i>	<i>-800</i>	<i>-800</i>	<i>-800</i>
	<i>7032000 Beiträge zur gesetzlichen Sozialversicherung für tariflich Beschäftigte</i>	<i>0,00</i>	<i>0</i>	<i>-1.500</i>	<i>-1.500</i>	<i>-1.500</i>	<i>-1.500</i>
	<i>7041000 Beihilfen, Unterstützungsleistungen für Beamte und Arbeitnehmer</i>	<i>0,00</i>	<i>0</i>	<i>-200</i>	<i>-200</i>	<i>-200</i>	<i>-200</i>
13.	- Auszahlungen für Sach- und Dienstleistungen und für geringwertige Vermögensgegenstände	-9.369,04	-12.100	-12.100	-12.100	-12.100	-12.100
	<i>7212000 Unterhaltung des sonstigen unbeweglichen Vermögens</i>	<i>-9.296,04</i>	<i>-12.000</i>	<i>-12.000</i>	<i>-12.000</i>	<i>-12.000</i>	<i>-12.000</i>
	<i>7231000 Mieten und Pachten</i>	<i>-73,00</i>	<i>-100</i>	<i>-100</i>	<i>-100</i>	<i>-100</i>	<i>-100</i>
16.	- sonstige haushaltswirksame Auszahlungen	-6.120,00	-6.200	-6.200	-6.200	-6.200	-6.200
	<i>7421000 Auszahlungen für ehrenamtliche und sonstige Tätigkeit</i>	<i>-6.120,00</i>	<i>-6.200</i>	<i>-6.200</i>	<i>-6.200</i>	<i>-6.200</i>	<i>-6.200</i>
	<i>7429000 Sonstige Auszahlungen für die Inanspruchnahme von Rechten und Diensten</i>	<i>0,00</i>	<i>0</i>	<i>0</i>	<i>0</i>	<i>0</i>	<i>0</i>
17.	= Summe der Auszahlungen aus laufender Verwaltungstätigkeit	-15.489,04	-18.300	-29.000	-29.200	-29.400	-29.500
18.	= Saldo aus laufender Verwaltungstätigkeit	-12.661,74	-18.300	-29.000	-29.200	-29.400	-29.500
21.	+ Veräußerung von Sachvermögen	0,00	0	0	0	0	800
	<i>6831100 Einzahlungen aus der Veräußerung von Vermögensgegenständen über 1.000,- Euro</i>	<i>0,00</i>	<i>0</i>	<i>0</i>	<i>0</i>	<i>0</i>	<i>0</i>
	<i>6831200 Einzahlungen aus der Veräußerung von Vermögensgegenständen über 150,- bis 1.000,- Euro (Sammelposten)</i>	<i>0,00</i>	<i>0</i>	<i>0</i>	<i>0</i>	<i>0</i>	<i>800</i>



Produkthaushalt 2011

Gemeinde: 00 Stadt Wittingen

Datum: 14.04.2011
Uhrzeit: 09:23:57

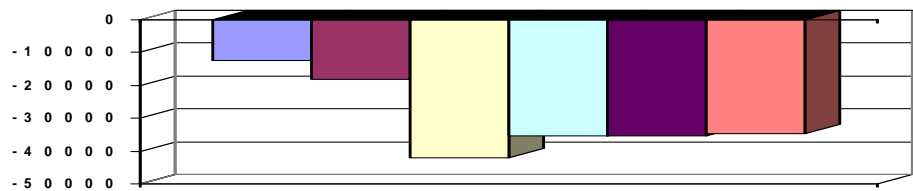
Fachbereich 3200 Hochbau
Produkt 36600 Kinderspielplätze

Teilfinanzhaushalt

Nr.	Ein- und Auszahlungsarten	Ergebnis 2009	Plan 2010	Plan 2011	Plan 2012	Plan 2013	Plan 2014
24.	= Summe der Einzahlungen aus Investitionstätigkeit	0,00	0	0	0	0	800
27.	- Erwerb von beweglichem Sachvermögen	0,00	0	-13.000	-6.000	-6.000	-6.000
	<i>7831100 Auszahlungen für den Erwerb von Vermögensgegenständen über 1.000 Euro und Sachgesamtheiten</i>	<i>0,00</i>	<i>0</i>	<i>-12.000</i>	<i>-5.000</i>	<i>-5.000</i>	<i>-5.000</i>
	<i>7831200 Auszahlungen für den Erwerb von Vermögensgegenständen über 150 Euro bis 1.000 Euro (Sammelposten)</i>	<i>0,00</i>	<i>0</i>	<i>-1.000</i>	<i>-1.000</i>	<i>-1.000</i>	<i>-1.000</i>
31.	= Summe der Auszahlungen aus Investitionstätigkeit	0,00	0	-13.000	-6.000	-6.000	-6.000
32.	= Saldo aus Investitionstätigkeit	0,00	0	-13.000	-6.000	-6.000	-5.200
33.	= Finanzmittelüberschuss/-fehlbetrag	-12.661,74	-18.300	-42.000	-35.200	-35.400	-34.700
37.	= Saldo aus Zeile 33 und 36	-12.661,74	-18.300	-42.000	-35.200	-35.400	-34.700

Jahresergebnis

- grafische Darstellung -

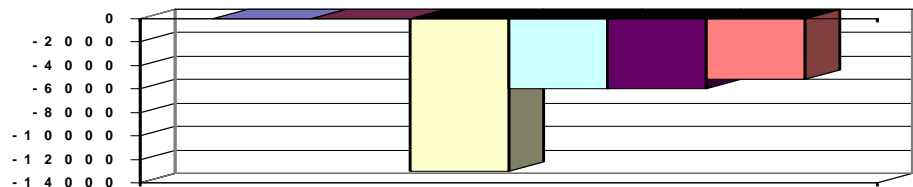


Teilfinanzhaushalt (Investitionen)

Nr.	Ein- und Auszahlungsarten	Ergebnis 2009	Plan 2010	Plan 2011	Plan 2012	Plan 2013	Plan 2014
3.	+ Einzahlungen aus der Veräußerung von beweglichen Vermögensgegenständen oberhalb der Wertgrenze von 150 Euro	0,00	0	0	0	0	800
	<i>6831100 Einzahlungen aus der Veräußerung von Vermögensgegenständen über 1.000,- Euro</i>	<i>0,00</i>	<i>0</i>	<i>0</i>	<i>0</i>	<i>0</i>	<i>0</i>
	<i>6831200 Einzahlungen aus der Veräußerung von Vermögensgegenständen über 150,- bis 1.000,- Euro (Sammelposten)</i>	<i>0,00</i>	<i>0</i>	<i>0</i>	<i>0</i>	<i>0</i>	<i>800</i>
9.	= Einzahlungen aus Investitionstätigkeit	0,00	0	0	0	0	800
12.	- Auszahlungen für den Erwerb von beweglichen Vermögensgegenständen oberhalb der Wertgrenze von 150 Euro	0,00	0	-13.000	-6.000	-6.000	-6.000
	<i>7831100 Auszahlungen für den Erwerb von Vermögensgegenständen über 1.000 Euro und Sachgesamtheiten</i>	<i>0,00</i>	<i>0</i>	<i>-12.000</i>	<i>-5.000</i>	<i>-5.000</i>	<i>-5.000</i>
	<i>7831200 Auszahlungen für den Erwerb von Vermögensgegenständen über 150 Euro bis 1.000 Euro (Sammelposten)</i>	<i>0,00</i>	<i>0</i>	<i>-1.000</i>	<i>-1.000</i>	<i>-1.000</i>	<i>-1.000</i>
17.	= Auszahlungen aus Investitionstätigkeit	0,00	0	-13.000	-6.000	-6.000	-6.000
18.	= Saldo aus Investitionstätigkeit	0,00	0	-13.000	-6.000	-6.000	-5.200

Jahresergebnis

- grafische Darstellung -





Fachbereich 3200 Hochbau
Produkt 42411 Freibad Wittingen

Produktverantwortlich

Frau Benecke

Rechtsgrundlage

politische Beschlüsse, Benutzungsordnung

Personalgestellung

2,43

Produktaufgaben

Betriebsführung des Bades: Arbeiten im Zusammenhang mit der Bereitstellung des Freibades, Betreuung der techn. Anlagen, Beckenaufsicht, Reinigungsarbeiten, Planung des mittelfristigen Unterhaltungs- und Sanierungsbedarfes

Zielvorgaben

Die Stadt Wittingen unterhält zur Förderung des Sports und zur Gesunderhaltung ein beheiztes Freibad.

Sie achtet regelmäßig darauf, dass hinsichtlich Betriebsführung und Angebot insbesondere bei der Gestaltung der Eintrittspreise, die familienfreundlich und sozial ausgewogen sein sollen, eine größtmögliche Auslastung erreicht wird.

Hierzu sollen spezielle Angebote entwickelt werden, die geeignet sind unterschiedliche Personengruppen als Besucherinnen und Besucher zu binden und weitere zu gewinnen. Die Zusammenarbeit mit dem Förderverein ist auszubauen.

Kennzahlen

Anzahl der Besucher pro Saison

Teilergebnishaushalt

Nr.	Ertrags- und Aufwandsarten	Ergebnis 2009	Plan 2010	Plan 2011	Plan 2012	Plan 2013	Plan 2014
2.	+ Zuwendungen und allgemeine Umlagen	0,00	0	7.500	7.500	7.500	7.500
	<i>3148000 Zuweisungen für laufende Zwecke von übrigen Bereichen</i>	<i>0,00</i>	<i>0</i>	<i>7.500</i>	<i>7.500</i>	<i>7.500</i>	<i>7.500</i>
5.	+ Öffentlich-rechtliche Entgelte, außer Beiträge und ähnliche Entgelte für Investitionstätigkeit	41.907,21	35.000	35.000	46.000	46.000	46.000
	<i>3321000 Benutzungsgebühren und ähnliche Entgelte</i>	<i>41.907,21</i>	<i>35.000</i>	<i>35.000</i>	<i>46.000</i>	<i>46.000</i>	<i>46.000</i>
6.	+ Privatrechtliche Entgelte	9.028,87	3.500	3.500	3.500	3.500	3.500
	<i>3411000 Mieten und Pachten</i>	<i>1.946,22</i>	<i>1.500</i>	<i>1.500</i>	<i>1.500</i>	<i>1.500</i>	<i>1.500</i>
	<i>3461000 Sonstige privatrechtliche Leistungsentgelte</i>	<i>7.082,65</i>	<i>2.000</i>	<i>2.000</i>	<i>2.000</i>	<i>2.000</i>	<i>2.000</i>
12.	= Summe ordentliche Erträge	50.936,08	38.500	46.000	57.000	57.000	57.000
13.	- Personalaufwendungen	-103.052,56	-105.300	-87.100	-89.200	-90.600	-92.300
	<i>4011000 Dienstaufwendungen Beamte</i>	<i>0,00</i>	<i>0</i>	<i>-2.300</i>	<i>-2.300</i>	<i>-2.300</i>	<i>-2.400</i>
	<i>4012000 Dienstaufwendungen tariflich Beschäftigte</i>	<i>-80.145,06</i>	<i>-82.500</i>	<i>-62.100</i>	<i>-64.000</i>	<i>-65.200</i>	<i>-66.500</i>
	<i>4019000 Dienstaufwendungen sonstige Beschäftigte</i>	<i>-229,55</i>	<i>0</i>	<i>0</i>	<i>0</i>	<i>0</i>	<i>0</i>
	<i>4021000 Beiträge zu Versorgungskassen Beamte</i>	<i>0,00</i>	<i>0</i>	<i>-1.600</i>	<i>-1.600</i>	<i>-1.600</i>	<i>-1.700</i>
	<i>4022000 Beiträge zu Versorgungskassen tariflich Beschäftigte</i>	<i>-6.724,52</i>	<i>-7.000</i>	<i>-6.300</i>	<i>-6.400</i>	<i>-6.600</i>	<i>-6.700</i>
	<i>4032000 Beiträge zur gesetzlichen Sozialversicherung tariflich Beschäftigte</i>	<i>-15.806,04</i>	<i>-15.700</i>	<i>-12.800</i>	<i>-12.900</i>	<i>-12.900</i>	<i>-13.000</i>
	<i>4041000 Beihilfen und Unterstützungsleistungen für Beamte und Arbeitnehmer</i>	<i>-147,39</i>	<i>-100</i>	<i>-1.000</i>	<i>-1.000</i>	<i>-1.000</i>	<i>-1.000</i>
	<i>4051000 Zuführungen zu Pensionsrückstellungen für Beamte und Arbeitnehmer</i>	<i>0,00</i>	<i>0</i>	<i>-1.000</i>	<i>-1.000</i>	<i>-1.000</i>	<i>-1.000</i>
15.	- Aufwendungen für Sach- und Dienstleistungen	-78.440,45	-79.500	-80.000	-79.500	-79.000	-79.000
	<i>4211000 Unterhaltung der Grundstücke und baulichen Anlagen</i>	<i>-19.142,53</i>	<i>-25.000</i>	<i>-10.000</i>	<i>-10.000</i>	<i>-10.000</i>	<i>-10.000</i>
	<i>4212000 Unterhaltung des sonstigen unbeweglichen Vermögens</i>	<i>0,00</i>	<i>0</i>	<i>-10.000</i>	<i>-10.000</i>	<i>-10.000</i>	<i>-10.000</i>
	<i>4221000 Unterhaltung des sonstigen beweglichen Vermögens</i>	<i>-2.881,56</i>	<i>-2.000</i>	<i>-2.000</i>	<i>-1.500</i>	<i>-1.000</i>	<i>-1.000</i>
	<i>4222000 Erwerb geringwertiger Vermögensgegenstände</i>	<i>0,00</i>	<i>0</i>	<i>-500</i>	<i>-500</i>	<i>-500</i>	<i>-500</i>
	<i>4231000 Mieten und Pachten</i>	<i>0,00</i>	<i>0</i>	<i>0</i>	<i>0</i>	<i>0</i>	<i>0</i>
	<i>4241000 Bewirtschaftung der Grundstücke und baulichen Anlagen</i>	<i>-55.245,98</i>	<i>-51.000</i>	<i>-56.000</i>	<i>-56.000</i>	<i>-56.000</i>	<i>-56.000</i>



Produkthaushalt 2011

Gemeinde: 00 Stadt Wittingen

Datum: 14.04.2011
Uhrzeit: 09:23:58

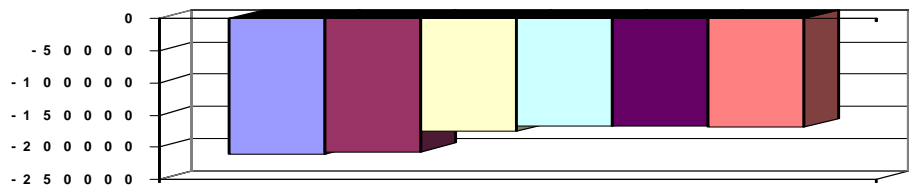
Fachbereich 3200 Hochbau
Produkt 42411 Freibad Wittingen

Teilergebnishaushalt

Nr.	Ertrags- und Aufwandsarten	Ergebnis 2009	Plan 2010	Plan 2011	Plan 2012	Plan 2013	Plan 2014
	4251000 Haltung von Fahrzeugen	-982,28	-1.200	-1.200	-1.200	-1.200	-1.200
	4261000 Besondere Aufwendungen für Beschäftigte	-188,10	-300	-300	-300	-300	-300
	4271000 Besondere Verwaltungs- und Betriebsaufwendungen	0,00	0	0	0	0	0
16.	- Abschreibungen	-79.467,59	-60.000	-53.500	-53.700	-53.900	-54.100
	4711300 Afa auf Gebäude	-79.467,59	-60.000	-900	-900	-900	-900
	4711700 Afa auf BGA	0,00	0	-52.400	-52.400	-52.400	-52.400
	4711800 Auflösung Sammelposten	0,00	0	-200	-400	-600	-800
19.	- Sonstige ordentliche Aufwendungen	-846,11	-800	-800	-800	-800	-800
	4429000 Sonstige Aufwendungen für die Inanspruchnahme von Rechten und Diensten	0,00	0	0	0	0	0
	4431000 Geschäftsaufwendungen	-846,11	-800	-800	-800	-800	-800
20.	= Summe ordentliche Aufwendungen	-261.806,71	-245.600	-221.400	-223.200	-224.300	-226.200
21.	= Ordentliches Ergebnis	-210.870,63	-207.100	-175.400	-166.200	-167.300	-169.200
25.	= Jahresergebnis	-210.870,63	-207.100	-175.400	-166.200	-167.300	-169.200
29.	= Ergebnis unter Berücksichtigung der internen Leistungsbeziehungen	-210.870,63	-207.100	-175.400	-166.200	-167.300	-169.200

Jahresergebnis

- grafische Darstellung -



Teilfinanzhaushalt

Nr.	Ein- und Auszahlungsarten	Ergebnis 2009	Plan 2010	Plan 2011	Plan 2012	Plan 2013	Plan 2014
2.	+ Zuwendungen und allgemeine Umlagen, außer für Investitionstätigkeit	0,00	0	7.500	7.500	7.500	7.500
	6148000 Zuweisungen für laufende Zwecke von übrigen Bereichen	0,00	0	7.500	7.500	7.500	7.500
4.	+ Öffentlich-rechtliche Entgelte	41.907,21	35.000	35.000	46.000	46.000	46.000
	6321000 Benutzungsgebühren und ähnliche Entgelte	41.907,21	35.000	35.000	46.000	46.000	46.000
5.	+ Privatrechtliche Entgelte	9.028,87	3.500	3.500	3.500	3.500	3.500
	6411000 Mieten und Pachten	1.946,22	1.500	1.500	1.500	1.500	1.500
	6461000 Sonstige privatrechtliche Leistungsentgelte	7.082,65	2.000	2.000	2.000	2.000	2.000
9.	+ Sonstige haushaltswirksame Einzahlungen	174.091,03	124.800	124.800	64.800	64.800	64.800
	6522000 Einzahlungen aus erhaltener Umsatzsteuer	4.260,96	4.800	4.800	4.800	4.800	4.800
	6523000 Einzahlungen aus der Erstattung von Vorsteuern	169.830,07	120.000	120.000	60.000	60.000	60.000
10.	= Summe der Einzahlungen aus laufender Verwaltungstätigkeit	225.027,11	163.300	170.800	121.800	121.800	121.800
11.	- Personalauszahlungen	-103.052,56	-105.300	-86.100	-88.200	-89.600	-91.300
	7011000 Dienstaussahlungen Beamte	0,00	0	-2.300	-2.300	-2.300	-2.400
	7012000 Dienstaussahlungen tariflich Beschäftigte	-80.145,06	-82.500	-62.100	-64.000	-65.200	-66.500
	7019000 Sonstige Beschäftigungsauszahlungen	-229,55	0	0	0	0	0
	7021000 Beiträge zu Versorgungskassen für Beamte	0,00	0	-1.600	-1.600	-1.600	-1.700
	7022000 Beiträge zu Versorgungskassen für tarifliche Beschäftigte	-6.724,52	-7.000	-6.300	-6.400	-6.600	-6.700
	7032000 Beiträge zur gesetzlichen Sozialversicherung für tariflich Beschäftigte	-15.806,04	-15.700	-12.800	-12.900	-12.900	-13.000



Produkthaushalt 2011

Gemeinde: 00 Stadt Wittingen

Datum: 14.04.2011
Uhrzeit: 09:23:58

Fachbereich 3200 Hochbau
Produkt 42411 Freibad Wittingen

Teilfinanzhaushalt

Nr.	Ein- und Auszahlungsarten	Ergebnis 2009	Plan 2010	Plan 2011	Plan 2012	Plan 2013	Plan 2014
	<i>7041000 Beihilfen, Unterstützungsleistungen für Beamte und Arbeitnehmer</i>	-147,39	-100	-1.000	-1.000	-1.000	-1.000
13.	- Auszahlungen für Sach- und Dienstleistungen und für geringwertige Vermögensgegenstände	-78.440,45	-79.500	-80.000	-79.500	-79.000	-79.000
	<i>7211000 Unterhaltung der Grundstücke und baulichen Anlagen</i>	-19.142,53	-25.000	-10.000	-10.000	-10.000	-10.000
	<i>7212000 Unterhaltung des sonstigen unbeweglichen Vermögens</i>	0,00	0	-10.000	-10.000	-10.000	-10.000
	<i>7221000 Unterhaltung des sonstigen beweglichen Vermögens</i>	-2.881,56	-2.000	-2.000	-1.500	-1.000	-1.000
	<i>7222000 Erwerb geringwertiger Vermögensgegenstände</i>	0,00	0	-500	-500	-500	-500
	<i>7231000 Mieten und Pachten</i>	0,00	0	0	0	0	0
	<i>7241000 Bewirtschaftung der Grundstücke und baulichen Anlagen</i>	-55.245,98	-51.000	-56.000	-56.000	-56.000	-56.000
	<i>7251000 Haltung von Fahrzeugen</i>	-982,28	-1.200	-1.200	-1.200	-1.200	-1.200
	<i>7261000 Besondere Auszahlungen für Beschäftigte</i>	-188,10	-300	-300	-300	-300	-300
	<i>7271000 Besondere Verwaltungs- und Betriebsauszahlungen</i>	0,00	0	0	0	0	0
16.	- sonstige haushaltswirksame Auszahlungen	-167.280,43	-125.600	-125.600	-65.600	-65.600	-65.600
	<i>7429000 Sonstige Auszahlungen für die Inanspruchnahme von Rechten und Diensten</i>	0,00	0	0	0	0	0
	<i>7431000 Geschäftsauszahlungen</i>	-846,11	-800	-800	-800	-800	-800
	<i>7442000 Abzugsfähige Vorsteuer</i>	-166.434,32	-120.000	-120.000	-60.000	-60.000	-60.000
	<i>7443000 Umsatzsteuer-Zahllast</i>	0,00	-4.800	-4.800	-4.800	-4.800	-4.800
17.	= Summe der Auszahlungen aus laufender Verwaltungstätigkeit	-348.773,44	-310.400	-291.700	-233.300	-234.200	-235.900
18.	= Saldo aus laufender Verwaltungstätigkeit	-123.746,33	-147.100	-120.900	-111.500	-112.400	-114.100
21.	+ Veräußerung von Sachvermögen	0,00	0	0	0	0	0
	<i>6831100 Einzahlungen aus der Veräußerung von Vermögensgegenständen über 1.000,- Euro</i>	0,00	0	0	0	0	0
	<i>6831200 Einzahlungen aus der Veräußerung von Vermögensgegenständen über 150,- bis 1.000,- Euro (Sammelposten)</i>	0,00	0	0	0	0	0
23.	+ Sonstige Investitionstätigkeit	0,00	0	0	0	0	0
	<i>6871000 Einzahlungen aus der Abwicklung von Baumaßnahmen</i>	0,00	0	0	0	0	0
26.	- Baumaßnahmen	0,00	0	-3.000	0	0	0
	<i>7871000 Auszahlungen für Hochbaumaßnahmen</i>	0,00	0	-3.000	0	0	0
27.	- Erwerb von beweglichem Sachvermögen	0,00	0	-39.000	-1.000	-1.000	-1.000
	<i>7831100 Auszahlungen für den Erwerb von Vermögensgegenständen über 1.000 Euro und Sachgesamtheiten</i>	0,00	0	-38.000	0	0	0
	<i>7831200 Auszahlungen für den Erwerb von Vermögensgegenständen über 150 Euro bis 1.000 Euro (Sammelposten)</i>	0,00	0	-1.000	-1.000	-1.000	-1.000
31.	= Summe der Auszahlungen aus Investitionstätigkeit	0,00	0	-42.000	-1.000	-1.000	-1.000
32.	= Saldo aus Investitionstätigkeit	0,00	0	-42.000	-1.000	-1.000	-1.000
33.	= Finanzmittelüberschuss/-fehlbetrag	-123.746,33	-147.100	-162.900	-112.500	-113.400	-115.100
37.	= Saldo aus Zeile 33 und 36	-123.746,33	-147.100	-162.900	-112.500	-113.400	-115.100



Produkthaushalt 2011

Gemeinde: 00 Stadt Wittingen

Datum: 14.04.2011
Uhrzeit: 09:23:58

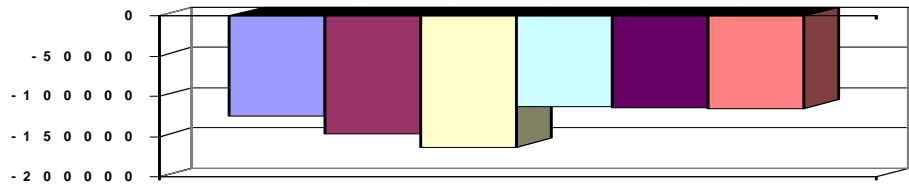
Fachbereich 3200 Hochbau
Produkt 42411 Freibad Wittingen

Teilfinanzhaushalt

Nr.	Ein- und Auszahlungsarten	Ergebnis 2009	Plan 2010	Plan 2011	Plan 2012	Plan 2013	Plan 2014
-----	---------------------------	---------------	-----------	-----------	-----------	-----------	-----------

Jahresergebnis

- grafische Darstellung -

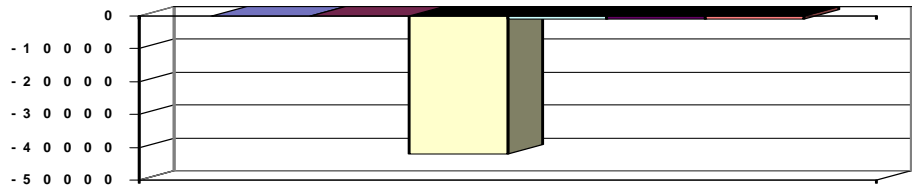


Teilfinanzhaushalt (Investitionen)

Nr.	Ein- und Auszahlungsarten	Ergebnis 2009	Plan 2010	Plan 2011	Plan 2012	Plan 2013	Plan 2014
3.	+ Einzahlungen aus der Veräußerung von beweglichen Vermögensgegenständen oberhalb der Wertgrenze von 150 Euro	0,00	0	0	0	0	0
	6831100 Einzahlungen aus der Veräußerung von Vermögensgegenständen über 1.000,- Euro	0,00	0	0	0	0	0
	6831200 Einzahlungen aus der Veräußerung von Vermögensgegenständen über 150,- bis 1.000,- Euro (Sammelposten)	0,00	0	0	0	0	0
5.	+ Einzahlungen aus der Abwicklung von Baumaßnahmen	0,00	0	0	0	0	0
	6871000 Einzahlungen aus der Abwicklung von Baumaßnahmen	0,00	0	0	0	0	0
12.	- Auszahlungen für den Erwerb von beweglichen Vermögensgegenständen oberhalb der Wertgrenze von 150 Euro	0,00	0	-39.000	-1.000	-1.000	-1.000
	7831100 Auszahlungen für den Erwerb von Vermögensgegenständen über 1.000 Euro und Sachgesamtheiten	0,00	0	-38.000	0	0	0
	7831200 Auszahlungen für den Erwerb von Vermögensgegenständen über 150 Euro bis 1.000 Euro (Sammelposten)	0,00	0	-1.000	-1.000	-1.000	-1.000
14.	- Baumaßnahmen	0,00	0	-3.000	0	0	0
	7871000 Auszahlungen für Hochbaumaßnahmen	0,00	0	-3.000	0	0	0
17.	= Auszahlungen aus Investitionstätigkeit	0,00	0	-42.000	-1.000	-1.000	-1.000
18.	= Saldo aus Investitionstätigkeit	0,00	0	-42.000	-1.000	-1.000	-1.000

Jahresergebnis

- grafische Darstellung -





Fachbereich 3200 Hochbau
Produkt 42412 Freizeitanlage Strandbad Knesebeck

Produktverantwortlich

Frau Benecke

Rechtsgrundlage

politische Beschlüsse, Benutzungsordnung

Personalgestellung

1,83

Produktaufgaben

Betriebsführung der Freizeitanlage: Arbeiten im Zusammenhang mit der Bereitstellung des Strandbades und Campingplatzes Betreuung der techn. Anlagen, Beaufsichtigung der Anlage einschl. der Badenden, Reinigungsarbeiten, Planung des mittelfristigen Unterhaltungs- und Sanierungsbedarfes

Zielvorgaben

Die Stadt Wittingen unterhält zur Förderung des Tourismusses und zur Gesunderhaltung ein unbeheiztes Strandbad, einen Campingplatz und eine Minigolfanlage.

Sie achtet regelmäßig darauf, dass hinsichtlich Betriebsführung und Angebot insbesondere bei der Gestaltung der Eintrittspreise, die familienfreundlich und sozial ausgewogen sein sollen, eine größtmögliche Auslastung der Gesamtanlage erreicht wird.

Hierzu sollen spezielle Angebote entwickelt werden, die geeignet sind unterschiedliche Personengruppen als Besucherinnen und Besucher zu binden und weitere zu gewinnen. Die Zusammenarbeit mit dem Förderverein ist auszubauen.

Kennzahlen

Anzahl Besucher Strandbad pro Saison

Anzahl Nutzer Campingplatz pro Saison

Teilergebnishaushalt

Nr.	Ertrags- und Aufwandsarten	Ergebnis 2009	Plan 2010	Plan 2011	Plan 2012	Plan 2013	Plan 2014
2.	+ Zuwendungen und allgemeine Umlagen	0,00	0	0	0	0	0
	<i>3144000 Zuweisungen für laufende Zwecke vom sonstigen öffentlichen Bereich</i>	<i>0,00</i>	<i>0</i>	<i>0</i>	<i>0</i>	<i>0</i>	<i>0</i>
5.	+ Öffentlich-rechtliche Entgelte, außer Beiträge und ähnliche Entgelte für Investitionstätigkeit	25.575,89	25.000	25.000	27.000	27.000	27.000
	<i>3321000 Benutzungsgebühren und ähnliche Entgelte</i>	<i>25.575,89</i>	<i>25.000</i>	<i>25.000</i>	<i>27.000</i>	<i>27.000</i>	<i>27.000</i>
6.	+ Privatrechtliche Entgelte	2.166,89	2.000	2.000	2.000	2.000	2.000
	<i>3411000 Mieten und Pachten</i>	<i>1.613,45</i>	<i>2.000</i>	<i>2.000</i>	<i>2.000</i>	<i>2.000</i>	<i>2.000</i>
	<i>3461000 Sonstige privatrechtliche Leistungsentgelte</i>	<i>553,44</i>	<i>0</i>	<i>0</i>	<i>0</i>	<i>0</i>	<i>0</i>
11.	+ Sonstige ordentliche Erträge	0,00	0	800	800	800	800
	<i>3582000 Erträge aus der Auflösung oder Herabsetzung von Rückstellungen</i>	<i>0,00</i>	<i>0</i>	<i>800</i>	<i>800</i>	<i>800</i>	<i>800</i>
12.	= Summe ordentliche Erträge	27.742,78	27.000	27.800	29.800	29.800	29.800
13.	- Personalaufwendungen	-81.304,70	-84.700	-85.400	-87.400	-88.800	-90.400
	<i>4011000 Dienstaufwendungen Beamte</i>	<i>0,00</i>	<i>0</i>	<i>-1.400</i>	<i>-1.400</i>	<i>-1.400</i>	<i>-1.500</i>
	<i>4012000 Dienstaufwendungen tariflich Beschäftigte</i>	<i>-61.193,83</i>	<i>-66.000</i>	<i>-60.400</i>	<i>-62.200</i>	<i>-63.500</i>	<i>-64.700</i>
	<i>4019000 Dienstaufwendungen sonstige Beschäftigte</i>	<i>-2.691,86</i>	<i>0</i>	<i>-2.600</i>	<i>-2.600</i>	<i>-2.600</i>	<i>-2.600</i>
	<i>4021000 Beiträge zu Versorgungskassen Beamte</i>	<i>0,00</i>	<i>0</i>	<i>-1.000</i>	<i>-1.000</i>	<i>-1.000</i>	<i>-1.000</i>
	<i>4022000 Beiträge zu Versorgungskassen tariflich Beschäftigte</i>	<i>-5.293,65</i>	<i>-6.000</i>	<i>-6.100</i>	<i>-6.200</i>	<i>-6.300</i>	<i>-6.500</i>
	<i>4032000 Beiträge zur gesetzlichen Sozialversicherung tariflich Beschäftigte</i>	<i>-12.007,86</i>	<i>-12.600</i>	<i>-12.400</i>	<i>-12.500</i>	<i>-12.500</i>	<i>-12.600</i>
	<i>4041000 Beihilfen und Unterstützungsleistungen für Beamte und Arbeitnehmer</i>	<i>-117,50</i>	<i>-100</i>	<i>-900</i>	<i>-900</i>	<i>-900</i>	<i>-900</i>
	<i>4051000 Zuführungen zu Pensionsrückstellungen für Beamte und Arbeitnehmer</i>	<i>0,00</i>	<i>0</i>	<i>-600</i>	<i>-600</i>	<i>-600</i>	<i>-600</i>
15.	- Aufwendungen für Sach- und Dienstleistungen	-28.955,89	-38.100	-38.600	-36.100	-33.600	-33.600
	<i>4211000 Unterhaltung der Grundstücke und baulichen Anlagen</i>	<i>-9.491,04</i>	<i>-15.000</i>	<i>-5.000</i>	<i>-5.000</i>	<i>-5.000</i>	<i>-5.000</i>
	<i>4212000 Unterhaltung des sonstigen unbeweglichen Vermögens</i>	<i>0,00</i>	<i>0</i>	<i>-10.000</i>	<i>-7.500</i>	<i>-5.000</i>	<i>-5.000</i>
	<i>BUA 01.12.2010</i>						



Produkthaushalt 2011

Gemeinde: 00 Stadt Wittingen

Datum: 14.04.2011
Uhrzeit: 09:23:58

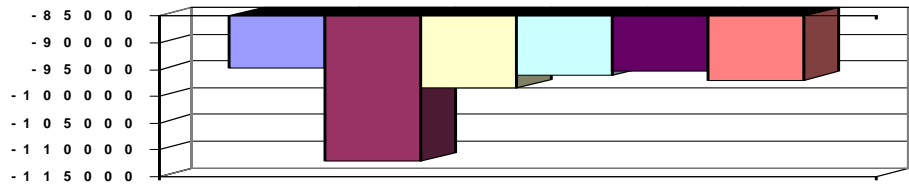
Fachbereich 3200 Hochbau
Produkt 42412 Freizeitanlage Strandbad Knesebeck

Teilergebnishaushalt

Nr.	Ertrags- und Aufwandsarten	Ergebnis 2009	Plan 2010	Plan 2011	Plan 2012	Plan 2013	Plan 2014
	<i>4221000 Unterhaltung des sonstigen beweglichen Vermögens</i>	-835,34	-500	-500	-500	-500	-500
	<i>4222000 Erwerb geringwertiger Vermögensgegenstände</i>	0,00	0	-500	-500	-500	-500
	<i>4231000 Mieten und Pachten</i>	-800,00	-800	-800	-800	-800	-800
	<i>4241000 Bewirtschaftung der Grundstücke und baulichen Anlagen</i>	-16.358,40	-20.300	-20.300	-20.300	-20.300	-20.300
	<i>4251000 Haltung von Fahrzeugen</i>	-1.471,11	-1.500	-1.500	-1.500	-1.500	-1.500
	<i>4271000 Besondere Verwaltungs- und Betriebsaufwendungen</i>	0,00	0	0	0	0	0
16.	- Abschreibungen	-11.454,42	-15.000	-900	-1.100	-1.300	-1.500
	<i>4711300 Afa auf Gebäude</i>	-11.454,42	-15.000	-700	-700	-700	-700
	<i>4711800 Auflösung Sammelposten</i>	0,00	0	-200	-400	-600	-800
19.	- Sonstige ordentliche Aufwendungen	-769,44	-1.300	-1.300	-1.300	-1.300	-1.300
	<i>4429000 Sonstige Aufwendungen für die Inanspruchnahme von Rechten und Diensten</i>	0,00	-100	-100	-100	-100	-100
	<i>4431000 Geschäftsaufwendungen</i>	-769,44	-1.200	-1.200	-1.200	-1.200	-1.200
20.	= Summe ordentliche Aufwendungen	-122.484,45	-139.100	-126.200	-125.900	-125.000	-126.800
21.	= Ordentliches Ergebnis	-94.741,67	-112.100	-98.400	-96.100	-95.200	-97.000
25.	= Jahresergebnis	-94.741,67	-112.100	-98.400	-96.100	-95.200	-97.000
29.	= Ergebnis unter Berücksichtigung der internen Leistungsbeziehungen	-94.741,67	-112.100	-98.400	-96.100	-95.200	-97.000

Jahresergebnis

- grafische Darstellung -



Teilfinanzhaushalt

Nr.	Ein- und Auszahlungsarten	Ergebnis 2009	Plan 2010	Plan 2011	Plan 2012	Plan 2013	Plan 2014
2.	+ Zuwendungen und allgemeine Umlagen, außer für Investitionstätigkeit	0,00	0	0	0	0	0
	<i>6144000 Zuweisungen für laufende Zwecke vom sonstigen öffentlichen Bereich</i>	0,00	0	0	0	0	0
4.	+ Öffentlich-rechtliche Entgelte	25.575,89	25.000	25.000	27.000	27.000	27.000
	<i>6321000 Benutzungsgebühren und ähnliche Entgelte</i>	25.575,89	25.000	25.000	27.000	27.000	27.000
5.	+ Privatrechtliche Entgelte	2.166,89	2.000	2.000	2.000	2.000	2.000
	<i>6411000 Mieten und Pachten</i>	1.613,45	2.000	2.000	2.000	2.000	2.000
	<i>6461000 Sonstige privatrechtliche Leistungsentgelte</i>	553,44	0	0	0	0	0
9.	+ Sonstige haushaltswirksame Einzahlungen	5.868,74	6.500	6.500	6.500	6.500	6.500
	<i>6522000 Einzahlungen aus erhaltener Umsatzsteuer</i>	1.825,22	1.500	1.500	1.500	1.500	1.500
	<i>6523000 Einzahlungen aus der Erstattung von Vorsteuern</i>	4.043,52	5.000	5.000	5.000	5.000	5.000
10.	= Summe der Einzahlungen aus laufender Verwaltungstätigkeit	33.611,52	33.500	33.500	35.500	35.500	35.500
11.	- Personalauszahlungen	-81.304,70	-84.700	-84.800	-86.800	-88.200	-89.800
	<i>7011000 Dienstausszahlungen Beamte</i>	0,00	0	-1.400	-1.400	-1.400	-1.500
	<i>7012000 Dienstausszahlungen tariflich Beschäftigte</i>	-61.193,83	-66.000	-60.400	-62.200	-63.500	-64.700
	<i>7019000 Sonstige Beschäftigungsauszahlungen</i>	-2.691,86	0	-2.600	-2.600	-2.600	-2.600



Produkthaushalt 2011

Gemeinde: 00 Stadt Wittingen

Datum: 14.04.2011
Uhrzeit: 09:23:59

Fachbereich 3200 Hochbau
Produkt 42412 Freizeitanlage Strandbad Knesebeck

Teilfinanzhaushalt

Nr.	Ein- und Auszahlungsarten	Ergebnis 2009	Plan 2010	Plan 2011	Plan 2012	Plan 2013	Plan 2014
	7021000 Beiträge zur Versorgungskassen für Beamte	0,00	0	-1.000	-1.000	-1.000	-1.000
	7022000 Beiträge zur Versorgungskassen für tarifliche Beschäftigte	-5.293,65	-6.000	-6.100	-6.200	-6.300	-6.500
	7032000 Beiträge zur gesetzlichen Sozialversicherung für tariflich Beschäftigte	-12.007,86	-12.600	-12.400	-12.500	-12.500	-12.600
	7041000 Beihilfen, Unterstützungsleistungen für Beamte und Arbeitnehmer	-117,50	-100	-900	-900	-900	-900
13.	- Auszahlungen für Sach- und Dienstleistungen und für geringwertige Vermögensgegenstände	-28.955,89	-38.100	-38.600	-36.100	-33.600	-33.600
	7211000 Unterhaltung der Grundstücke und baulichen Anlagen	-9.491,04	-15.000	-5.000	-5.000	-5.000	-5.000
	7212000 Unterhaltung des sonstigen unbeweglichen Vermögens	0,00	0	-10.000	-7.500	-5.000	-5.000
	7221000 Unterhaltung des sonstigen beweglichen Vermögens	-835,34	-500	-500	-500	-500	-500
	7222000 Erwerb geringwertiger Vermögensgegenstände	0,00	0	-500	-500	-500	-500
	7231000 Mieten und Pachten	-800,00	-800	-800	-800	-800	-800
	7241000 Bewirtschaftung der Grundstücke und baulichen Anlagen	-16.358,40	-20.300	-20.300	-20.300	-20.300	-20.300
	7251000 Haltung von Fahrzeugen	-1.471,11	-1.500	-1.500	-1.500	-1.500	-1.500
	7271000 Besondere Verwaltungs- und Betriebsauszahlungen	0,00	0	0	0	0	0
16.	- sonstige haushaltswirksame Auszahlungen	-5.409,65	-7.800	-7.800	-7.800	-7.800	-7.800
	7429000 Sonstige Auszahlungen für die Inanspruchnahme von Rechten und Diensten	0,00	-100	-100	-100	-100	-100
	7431000 Geschäftsauszahlungen	-769,44	-1.200	-1.200	-1.200	-1.200	-1.200
	7442000 Abzugsfähige Vorsteuer	-4.407,50	-5.000	-5.000	-5.000	-5.000	-5.000
	7443000 Umsatzsteuer-Zahllast	-232,71	-1.500	-1.500	-1.500	-1.500	-1.500
17.	= Summe der Auszahlungen aus laufender Verwaltungstätigkeit	-115.670,24	-130.600	-131.200	-130.700	-129.600	-131.200
18.	= Saldo aus laufender Verwaltungstätigkeit	-82.058,72	-97.100	-97.700	-95.200	-94.100	-95.700
19.	+ Zuwendungen für Investitionstätigkeit	0,00	0	2.500	0	0	0
	6818000 Investitionszuschüsse von übrigen Bereichen	0,00	0	2.500	0	0	0
21.	+ Veräußerung von Sachvermögen	0,00	0	0	0	0	0
	6831100 Einzahlungen aus der Veräußerung von Vermögensgegenständen über 1.000,- Euro	0,00	0	0	0	0	0
	6831200 Einzahlungen aus der Veräußerung von Vermögensgegenständen über 150,- bis 1.000,- Euro (Sammelposten)	0,00	0	0	0	0	0
24.	= Summe der Einzahlungen aus Investitionstätigkeit	0,00	0	2.500	0	0	0
27.	- Erwerb von beweglichem Sachvermögen	0,00	0	-13.000	-1.000	-1.000	-1.000
	7831100 Auszahlungen für den Erwerb von Vermögensgegenständen über 1.000 Euro und Sachgesamtheiten	0,00	0	-12.000	0	0	0
	7831200 Auszahlungen für den Erwerb von Vermögensgegenständen über 150 Euro bis 1.000 Euro (Sammelposten)	0,00	0	-1.000	-1.000	-1.000	-1.000
31.	= Summe der Auszahlungen aus Investitionstätigkeit	0,00	0	-13.000	-1.000	-1.000	-1.000
32.	= Saldo aus Investitionstätigkeit	0,00	0	-10.500	-1.000	-1.000	-1.000
33.	= Finanzmittelüberschuss/-fehlbetrag	-82.058,72	-97.100	-108.200	-96.200	-95.100	-96.700



Produkthaushalt 2011

Gemeinde: 00 Stadt Wittingen

Datum: 14.04.2011
Uhrzeit: 09:23:59

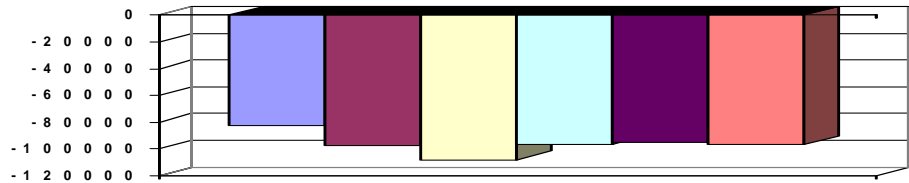
Fachbereich 3200 Hochbau
Produkt 42412 Freizeitanlage Strandbad Knesebeck

Teilfinanzhaushalt

Nr.	Ein- und Auszahlungsarten	Ergebnis 2009	Plan 2010	Plan 2011	Plan 2012	Plan 2013	Plan 2014
37.	= Saldo aus Zeile 33 und 36	-82.058,72	-97.100	-108.200	-96.200	-95.100	-96.700

Jahresergebnis

- grafische Darstellung -

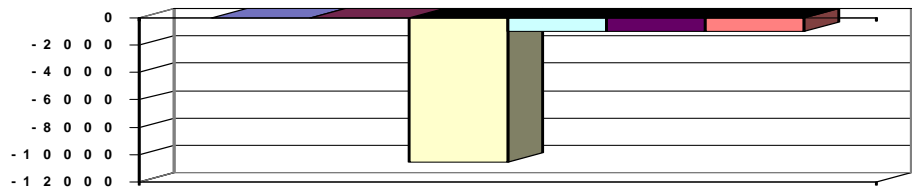


Teilfinanzhaushalt (Investitionen)

Nr.	Ein- und Auszahlungsarten	Ergebnis 2009	Plan 2010	Plan 2011	Plan 2012	Plan 2013	Plan 2014
1.	+ Einzahlungen aus Investitionszuwendungen	0,00	0	2.500	0	0	0
	<i>6818000 Investitionszuschüsse von übrigen Bereichen</i>	<i>0,00</i>	<i>0</i>	<i>2.500</i>	<i>0</i>	<i>0</i>	<i>0</i>
3.	+ Einzahlungen aus der Veräußerung von beweglichen Vermögensgegenständen oberhalb der Wertgrenze von 150 Euro	0,00	0	0	0	0	0
	<i>6831100 Einzahlungen aus der Veräußerung von Vermögensgegenständen über 1.000,- Euro</i>	<i>0,00</i>	<i>0</i>	<i>0</i>	<i>0</i>	<i>0</i>	<i>0</i>
	<i>6831200 Einzahlungen aus der Veräußerung von Vermögensgegenständen über 150,- bis 1.000,- Euro (Sammelposten)</i>	<i>0,00</i>	<i>0</i>	<i>0</i>	<i>0</i>	<i>0</i>	<i>0</i>
9.	= Einzahlungen aus Investitionstätigkeit	0,00	0	2.500	0	0	0
12.	- Auszahlungen für den Erwerb von beweglichen Vermögensgegenständen oberhalb der Wertgrenze von 150 Euro	0,00	0	-13.000	-1.000	-1.000	-1.000
	<i>7831100 Auszahlungen für den Erwerb von Vermögensgegenständen über 1.000 Euro und Sachgesamtheiten</i>	<i>0,00</i>	<i>0</i>	<i>-12.000</i>	<i>0</i>	<i>0</i>	<i>0</i>
	<i>7831200 Auszahlungen für den Erwerb von Vermögensgegenständen über 150 Euro bis 1.000 Euro (Sammelposten)</i>	<i>0,00</i>	<i>0</i>	<i>-1.000</i>	<i>-1.000</i>	<i>-1.000</i>	<i>-1.000</i>
17.	= Auszahlungen aus Investitionstätigkeit	0,00	0	-13.000	-1.000	-1.000	-1.000
18.	= Saldo aus Investitionstätigkeit	0,00	0	-10.500	-1.000	-1.000	-1.000

Jahresergebnis

- grafische Darstellung -





Fachbereich 3200 Hochbau
Produkt 42413 Schwimmhalle Knesebeck

Produktverantwortlich

Frau Benecke

Rechtsgrundlage

politische Beschlüsse, Benutzungsordnung

Personalgestellung

1,45

Produktaufgaben

Betriebsführung des Bades: Arbeiten im Zusammenhang mit der Bereitstellung der Schwimmhalle, Betreuung der techn. Anlagen, Beckenaufsicht, Reinigungsarbeiten, Planung des mittelfristigen Unterhaltungs- und Sanierungsbedarfes

Zielvorgaben

Die Stadt Wittingen unterhält zur Förderung des Sports und zur Gesunderhaltung eine beheizte Schwimmhalle.

Sie achtet regelmäßig darauf, dass hinsichtlich Betriebsführung und Angebot insbesondere bei der Gestaltung der Eintrittspreise, die familienfreundlich und sozial ausgewogen sein sollen, eine größtmögliche Auslastung erreicht wird.

Hierzu sollen spezielle Angebote entwickelt werden, die geeignet sind unterschiedliche Personengruppen als Besucherinnen und Besucher zu binden und weitere zu gewinnen.

Kennzahlen

Anzahl der Besucher pro Saison

Teilergebnishaushalt

Nr.	Ertrags- und Aufwandsarten	Ergebnis 2009	Plan 2010	Plan 2011	Plan 2012	Plan 2013	Plan 2014
5.	+ Öffentlich-rechtliche Entgelte, außer Beiträge und ähnliche Entgelte für Investitionstätigkeit <i>3321000 Benutzungsgebühren und ähnliche Entgelte</i>	13.472,28	12.000	12.000	13.000	13.000	13.000
6.	+ Privatrechtliche Entgelte <i>3411000 Mieten und Pachten</i> <i>3461000 Sonstige privatrechtliche Leistungsentgelte</i>	3.402,14	3.000	3.000	3.000	3.000	3.000
11.	+ Sonstige ordentliche Erträge <i>3582000 Erträge aus der Auflösung oder Herabsetzung von Rückstellungen</i>	0,00	0	500	500	500	500
12.	= Summe ordentliche Erträge	16.874,42	15.000	15.500	16.500	16.500	16.500
13.	- Personalaufwendungen <i>4011000 Dienstaufwendungen Beamte</i> <i>4012000 Dienstaufwendungen tariflich Beschäftigte</i> <i>4019000 Dienstaufwendungen sonstige Beschäftigte</i> <i>4021000 Beiträge zu Versorgungskassen Beamte</i> <i>4022000 Beiträge zu Versorgungskassen tariflich Beschäftigte</i> <i>4032000 Beiträge zur gesetzlichen Sozialversicherung tariflich Beschäftigte</i> <i>4041000 Beihilfen und Unterstützungsleistungen für Beamte und Arbeitnehmer</i> <i>4051000 Zuführungen zu Pensionsrückstellungen für Beamte und Arbeitnehmer</i>	-58.420,15	-62.400	-66.800	-68.300	-69.500	-70.800
15.	- Aufwendungen für Sach- und Dienstleistungen <i>4211000 Unterhaltung der Grundstücke und baulichen Anlagen</i> <i>4221000 Unterhaltung des sonstigen beweglichen Vermögens</i> <i>4222000 Erwerb geringwertiger Vermögensgegenstände</i> <i>4241000 Bewirtschaftung der Grundstücke und baulichen Anlagen</i> <i>4271000 Besondere Verwaltungs- und Betriebsaufwendungen</i>	-39.161,24	-37.900	-37.900	-37.900	-35.400	-35.400
16.	- Abschreibungen	-17.216,03	-15.500	-15.500	-15.500	-15.500	-15.500



Produkthaushalt 2011

Gemeinde: 00 Stadt Wittingen

Datum: 14.04.2011
Uhrzeit: 09:23:59

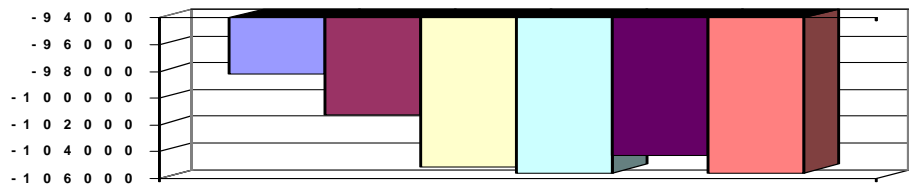
Fachbereich 3200 Hochbau
Produkt 42413 Schwimmhalle Knesebeck

Teilergebnishaushalt

Nr.	Ertrags- und Aufwandsarten	Ergebnis 2009	Plan 2010	Plan 2011	Plan 2012	Plan 2013	Plan 2014
	<i>4711300 Afa auf Gebäude</i>	-17.216,03	-15.500	-15.500	-15.500	-15.500	-15.500
19.	- Sonstige ordentliche Aufwendungen	-242,59	-400	-400	-400	-400	-400
	<i>4431000 Geschäftsaufwendungen</i>	-242,59	-400	-400	-400	-400	-400
20.	= Summe ordentliche Aufwendungen	-115.040,01	-116.200	-120.600	-122.100	-120.800	-122.100
21.	= Ordentliches Ergebnis	-98.165,59	-101.200	-105.100	-105.600	-104.300	-105.600
25.	= Jahresergebnis	-98.165,59	-101.200	-105.100	-105.600	-104.300	-105.600
29.	= Ergebnis unter Berücksichtigung der internen Leistungsbeziehungen	-98.165,59	-101.200	-105.100	-105.600	-104.300	-105.600

Jahresergebnis

- grafische Darstellung -



Teilfinanzhaushalt

Nr.	Ein- und Auszahlungsarten	Ergebnis 2009	Plan 2010	Plan 2011	Plan 2012	Plan 2013	Plan 2014
4.	+ Öffentlich-rechtliche Entgelte	13.472,28	12.000	12.000	13.000	13.000	13.000
	<i>6321000 Benutzungsgebühren und ähnliche Entgelte</i>	13.472,28	12.000	12.000	13.000	13.000	13.000
5.	+ Privatrechtliche Entgelte	3.402,14	3.000	3.000	3.000	3.000	3.000
	<i>6411000 Mieten und Pachten</i>	0,00	0	0	0	0	0
	<i>6461000 Sonstige privatrechtliche Leistungsentgelte</i>	3.402,14	3.000	3.000	3.000	3.000	3.000
9.	+ Sonstige haushaltswirksame Einzahlungen	5.820,80	11.500	11.500	11.500	11.500	11.500
	<i>6522000 Einzahlungen aus erhaltener Umsatzsteuer</i>	931,88	1.500	1.500	1.500	1.500	1.500
	<i>6523000 Einzahlungen aus der Erstattung von Vorsteuern</i>	4.888,92	10.000	10.000	10.000	10.000	10.000
10.	= Summe der Einzahlungen aus laufender Verwaltungstätigkeit	22.695,22	26.500	26.500	27.500	27.500	27.500
11.	- Personalauszahlungen	-58.420,15	-62.400	-66.200	-67.700	-68.900	-70.200
	<i>7011000 Dienstausszahlungen Beamte</i>	0,00	0	-1.400	-1.400	-1.400	-1.500
	<i>7012000 Dienstausszahlungen tariflich Beschäftigte</i>	-45.500,42	-49.000	-48.300	-49.700	-50.700	-51.800
	<i>7019000 Sonstige Beschäftigungsauszahlungen</i>	0,00	0	0	0	0	0
	<i>7021000 Beiträge zu Versorgungskassen für Beamte</i>	0,00	0	-1.000	-1.000	-1.000	-1.000
	<i>7022000 Beiträge zu Versorgungskassen für tarifliche Beschäftigte</i>	-3.922,19	-4.000	-4.900	-5.000	-5.100	-5.200
	<i>7032000 Beiträge zur gesetzlichen Sozialversicherung für tariflich Beschäftigte</i>	-8.909,48	-9.300	-9.900	-9.900	-10.000	-10.000
	<i>7041000 Beihilfen, Unterstützungsleistungen für Beamte und Arbeitnehmer</i>	-88,06	-100	-700	-700	-700	-700
13.	- Auszahlungen für Sach- und Dienstleistungen und für geringwertige Vermögensgegenstände	-39.161,24	-37.900	-37.900	-37.900	-35.400	-35.400
	<i>7211000 Unterhaltung der Grundstücke und baulichen Anlagen</i>	-8.112,85	-8.000	-7.500	-7.500	-5.000	-5.000
	<i>7221000 Unterhaltung des sonstigen beweglichen Vermögens</i>	-187,20	-400	-400	-400	-400	-400
	<i>7222000 Erwerb geringwertiger Vermögensgegenstände</i>	0,00	0	-500	-500	-500	-500
	<i>7241000 Bewirtschaftung der Grundstücke und baulichen Anlagen</i>	-30.861,19	-29.500	-29.500	-29.500	-29.500	-29.500
	<i>7271000 Besondere Verwaltungs- und Betriebsauszahlungen</i>	0,00	0	0	0	0	0



Produkthaushalt 2011

Gemeinde: 00 Stadt Wittingen

Datum: 14.04.2011
Uhrzeit: 09:23:59

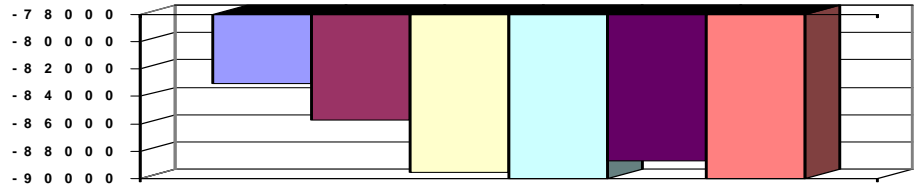
Fachbereich 3200 Hochbau
Produkt 42413 Schwimmhalle Knesebeck

Teilfinanzhaushalt

Nr.	Ein- und Auszahlungsarten	Ergebnis 2009	Plan 2010	Plan 2011	Plan 2012	Plan 2013	Plan 2014
16.	- sonstige haushaltswirksame Auszahlungen	-8.198,60	-11.900	-11.900	-11.900	-11.900	-11.900
	7431000 Geschäftsauszahlungen	-242,59	-400	-400	-400	-400	-400
	7442000 Abzugsfähige Vorsteuer	-7.708,53	-10.000	-10.000	-10.000	-10.000	-10.000
	7443000 Umsatzsteuer-Zahllast	-247,48	-1.500	-1.500	-1.500	-1.500	-1.500
17.	= Summe der Auszahlungen aus laufender Verwaltungstätigkeit	-105.779,99	-112.200	-116.000	-117.500	-116.200	-117.500
18.	= Saldo aus laufender Verwaltungstätigkeit	-83.084,77	-85.700	-89.500	-90.000	-88.700	-90.000
33.	= Finanzmittelüberschuss/-fehlbetrag	-83.084,77	-85.700	-89.500	-90.000	-88.700	-90.000
37.	= Saldo aus Zeile 33 und 36	-83.084,77	-85.700	-89.500	-90.000	-88.700	-90.000

Jahresergebnis

- grafische Darstellung -





Fachbereich 3200 Hochbau
Produkt 42420 Saunen

Produktverantwortlich

Frau Benecke

Rechtsgrundlage

politische Beschlüsse, vertragliche Vereinbarungen

Personalgestellung

0,13

Produktaufgaben

Zur Verfügungstellung von Räumlichkeiten. Kostenabrechnung mit den Versorgungsunternehmen und den Betreibern der Saunen.

Zielvorgaben

Die Stadt Wittingen stellt für den Betrieb von Saunen in Knesebeck und Wittingen Räumlichkeiten zur Verfügung um das Freizeitangebot innerhalb des Stadtgebietes zu erhöhen und zur Gesundheitsförderung. Der Betrieb der Saunen soll dabei für die Stadt kostendeckend sein.

Kennzahlen

Kostendeckungsgrad der Saunen pro Jahr

Teilergebnishaushalt

Nr.	Ertrags- und Aufwandsarten	Ergebnis 2009	Plan 2010	Plan 2011	Plan 2012	Plan 2013	Plan 2014
5.	+ Öffentlich-rechtliche Entgelte, außer Beiträge und ähnliche Entgelte für Investitionstätigkeit <i>3321000 Benutzungsgebühren und ähnliche Entgelte</i>	0,00	0	0	0	0	0
6.	+ Privatrechtliche Entgelte <i>3411000 Mieten und Pachten</i> <i>3461000 Sonstige privatrechtliche Leistungsentgelte</i>	12.061,37 12.061,37 0,00	9.200 9.200 0	9.200 9.200 0	9.200 9.200 0	9.200 9.200 0	9.200 9.200 0
11.	+ Sonstige ordentliche Erträge <i>3582000 Erträge aus der Auflösung oder Herabsetzung von Rückstellungen</i>	0,00 0,00	0 0	500 500	500 500	500 500	500 500
12.	= Summe ordentliche Erträge	12.061,37	9.200	9.700	9.700	9.700	9.700
13.	- Personalaufwendungen <i>4011000 Dienstaufwendungen Beamte</i> <i>4012000 Dienstaufwendungen tariflich Beschäftigte</i> <i>4019000 Dienstaufwendungen sonstige Beschäftigte</i> <i>4021000 Beiträge zu Versorgungskassen Beamte</i> <i>4022000 Beiträge zu Versorgungskassen tariflich Beschäftigte</i> <i>4032000 Beiträge zur gesetzlichen Sozialversicherung tariflich Beschäftigte</i> <i>4041000 Beihilfen und Unterstützungsleistungen für Beamte und Arbeitnehmer</i> <i>4051000 Zuführungen zu Pensionsrückstellungen für Beamte und Arbeitnehmer</i>	0,00 0,00 0,00 0,00 0,00 0,00 0,00 0,00 0,00 0,00	0 0 0 0 0 0 0 0 0	-6.300 -500 -3.800 0 -400 -400 -800 -200 -200	-6.400 -500 -3.900 0 -400 -400 -800 -200 -200	-6.500 -500 -4.000 0 -400 -400 -800 -200 -200	-6.600 -500 -4.100 0 -400 -400 -800 -200 -200
15.	- Aufwendungen für Sach- und Dienstleistungen <i>4211000 Unterhaltung der Grundstücke und baulichen Anlagen</i> <i>4221000 Unterhaltung des sonstigen beweglichen Vermögens</i> <i>4231000 Mieten und Pachten</i> <i>4241000 Bewirtschaftung der Grundstücke und baulichen Anlagen</i> <i>4271000 Besondere Verwaltungs- und Betriebsaufwendungen</i>	-10.982,08 -1.565,94 0,00 0,00 -9.416,14 0,00	-9.000 0 0 0 -9.000 0	-9.000 0 0 0 -9.000 0	-9.000 0 0 0 -9.000 0	-9.000 0 0 0 -9.000 0	-9.000 0 0 0 -9.000 0
16.	- Abschreibungen <i>4711300 Afa auf Gebäude</i>	-3.216,33 -3.216,33	-5.000 -5.000	-200 -200	-200 -200	-200 -200	-200 -200
19.	- Sonstige ordentliche Aufwendungen <i>4429000 Sonstige Aufwendungen für die Inanspruchnahme von Rechten und Diensten</i>	0,00 0,00	0 0	0 0	0 0	0 0	0 0



Produkthaushalt 2011

Gemeinde: 00 Stadt Wittingen

Datum: 14.04.2011
Uhrzeit: 09:24:00

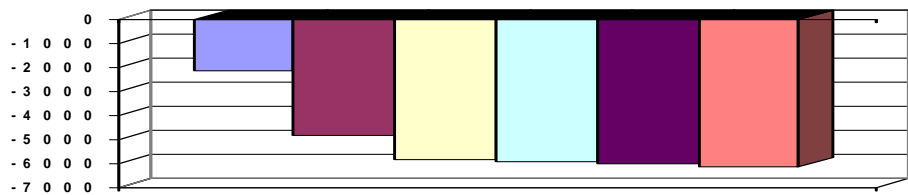
Fachbereich 3200 Hochbau
Produkt 42420 Saunen

Teilergebnishaushalt

Nr.	Ertrags- und Aufwandsarten	Ergebnis 2009	Plan 2010	Plan 2011	Plan 2012	Plan 2013	Plan 2014
	<i>4431000 Geschäftsaufwendungen</i>	0,00	0	0	0	0	0
20.	= Summe ordentliche Aufwendungen	-14.198,41	-14.000	-15.500	-15.600	-15.700	-15.800
21.	= Ordentliches Ergebnis	-2.137,04	-4.800	-5.800	-5.900	-6.000	-6.100
25.	= Jahresergebnis	-2.137,04	-4.800	-5.800	-5.900	-6.000	-6.100
27.	- Aufwendungen aus internen Leistungsbeziehungen	0,00	0	0	0	0	0
	<i>4811000 Aufwendungen aus internen Leistungsbeziehungen</i>	0,00	0	0	0	0	0
29.	= Ergebnis unter Berücksichtigung der internen Leistungsbeziehungen	-2.137,04	-4.800	-5.800	-5.900	-6.000	-6.100

Jahresergebnis

- grafische Darstellung -



Teilfinanzhaushalt

Nr.	Ein- und Auszahlungsarten	Ergebnis 2009	Plan 2010	Plan 2011	Plan 2012	Plan 2013	Plan 2014
4.	+ Öffentlich-rechtliche Entgelte	0,00	0	0	0	0	0
	<i>6321000 Benutzungsgebühren und ähnliche Entgelte</i>	0,00	0	0	0	0	0
5.	+ Privatrechtliche Entgelte	12.061,37	9.200	9.200	9.200	9.200	9.200
	<i>6411000 Mieten und Pachten</i>	12.061,37	9.200	9.200	9.200	9.200	9.200
	<i>6461000 Sonstige privatrechtliche Leistungsentgelte</i>	0,00	0	0	0	0	0
9.	+ Sonstige haushaltswirksame Einzahlungen	1.650,95	1.800	1.800	1.800	1.800	1.800
	<i>6522000 Einzahlungen aus erhaltener Umsatzsteuer</i>	0,00	800	800	800	800	800
	<i>6523000 Einzahlungen aus der Erstattung von Vorsteuern</i>	1.650,95	1.000	1.000	1.000	1.000	1.000
10.	= Summe der Einzahlungen aus laufender Verwaltungstätigkeit	13.712,32	11.000	11.000	11.000	11.000	11.000
11.	- Personalauszahlungen	0,00	0	-6.100	-6.200	-6.300	-6.400
	<i>7011000 Dienstausszahlungen Beamte</i>	0,00	0	-500	-500	-500	-500
	<i>7012000 Dienstausszahlungen tariflich Beschäftigte</i>	0,00	0	-3.800	-3.900	-4.000	-4.100
	<i>7019000 Sonstige Beschäftigungsauszahlungen</i>	0,00	0	0	0	0	0
	<i>7021000 Beiträge zu Versorgungskassen für Beamte</i>	0,00	0	-400	-400	-400	-400
	<i>7022000 Beiträge zu Versorgungskassen für tarifliche Beschäftigte</i>	0,00	0	-400	-400	-400	-400
	<i>7032000 Beiträge zur gesetzlichen Sozialversicherung für tariflich Beschäftigte</i>	0,00	0	-800	-800	-800	-800
	<i>7041000 Beihilfen, Unterstützungsleistungen für Beamte und Arbeitnehmer</i>	0,00	0	-200	-200	-200	-200
13.	- Auszahlungen für Sach- und Dienstleistungen und für geringwertige Vermögensgegenstände	-10.982,08	-9.000	-9.000	-9.000	-9.000	-9.000
	<i>7211000 Unterhaltung der Grundstücke und baulichen Anlagen</i>	-1.565,94	0	0	0	0	0
	<i>7221000 Unterhaltung des sonstigen beweglichen Vermögens</i>	0,00	0	0	0	0	0
	<i>7231000 Mieten und Pachten</i>	0,00	0	0	0	0	0
	<i>7241000 Bewirtschaftung der Grundstücke und baulichen Anlagen</i>	-9.416,14	-9.000	-9.000	-9.000	-9.000	-9.000



Produkthaushalt 2011

Gemeinde: 00 Stadt Wittingen

Datum: 14.04.2011
Uhrzeit: 09:24:00

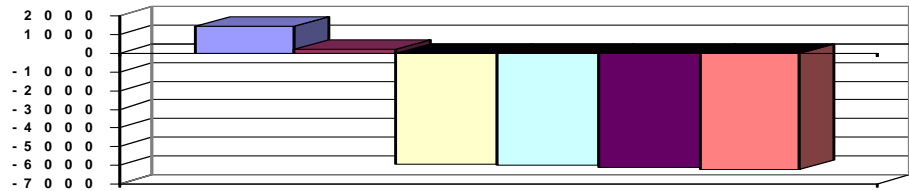
Fachbereich 3200 Hochbau
Produkt 42420 Saunen

Teilfinanzhaushalt

Nr.	Ein- und Auszahlungsarten	Ergebnis 2009	Plan 2010	Plan 2011	Plan 2012	Plan 2013	Plan 2014
	<i>7271000 Besondere Verwaltungs- und Betriebsauszahlungen</i>	<i>0,00</i>	<i>0</i>	<i>0</i>	<i>0</i>	<i>0</i>	<i>0</i>
16.	- sonstige haushaltswirksame Auszahlungen	-1.285,04	-1.800	-1.800	-1.800	-1.800	-1.800
	<i>7429000 Sonstige Auszahlungen für die Inanspruchnahme von Rechten und Diensten</i>	<i>0,00</i>	<i>0</i>	<i>0</i>	<i>0</i>	<i>0</i>	<i>0</i>
	<i>7431000 Geschäftsauszahlungen</i>	<i>0,00</i>	<i>0</i>	<i>0</i>	<i>0</i>	<i>0</i>	<i>0</i>
	<i>7442000 Abzugsfähige Vorsteuer</i>	<i>-1.285,04</i>	<i>-1.000</i>	<i>-1.000</i>	<i>-1.000</i>	<i>-1.000</i>	<i>-1.000</i>
	<i>7443000 Umsatzsteuer-Zahllast</i>	<i>0,00</i>	<i>-800</i>	<i>-800</i>	<i>-800</i>	<i>-800</i>	<i>-800</i>
17.	= Summe der Auszahlungen aus laufender Verwaltungstätigkeit	-12.267,12	-10.800	-16.900	-17.000	-17.100	-17.200
18.	= Saldo aus laufender Verwaltungstätigkeit	1.445,20	200	-5.900	-6.000	-6.100	-6.200
33.	= Finanzmittelüberschuss/-fehlbetrag	1.445,20	200	-5.900	-6.000	-6.100	-6.200
37.	= Saldo aus Zeile 33 und 36	1.445,20	200	-5.900	-6.000	-6.100	-6.200

Jahresergebnis

- grafische Darstellung -





Produkthaushalt 2011

Gemeinde: 00 Stadt Wittingen

Datum: 14.04.2011
Uhrzeit: 09:24:00

Fachbereich 3200 Hochbau
Produkt 52101 Allgemeine Bauangelegenheiten

Produktverantwortlich

FBL Herr Zaft

Rechtsgrundlage

NBauO

Personalgestellung

0,3

Produktaufgaben

Erstellung von Stellungnahmen nach der NBau=
Prüfung von Vorkaufsrechten

Zielvorgaben

Schnellstmögliche Prüfung von Vorkaufsrechten

Kennzahlen

Anzahl der Vorkaufsrechte

Teilergebnishaushalt

Nr.	Ertrags- und Aufwandsarten	Ergebnis 2009	Plan 2010	Plan 2011	Plan 2012	Plan 2013	Plan 2014
5.	+ Öffentlich-rechtliche Entgelte, außer Beiträge und ähnliche Entgelte für Investitionstätigkeit <i>3311000 Verwaltungsgebühren</i>	9.322,94	3.300	3.300	3.300	3.300	3.300
6.	+ Privatrechtliche Entgelte <i>3461000 Sonstige privatrechtliche Leistungsentgelte</i>	0,00	0	0	0	0	0
8.	+ Zinsen und ähnliche Finanzerträge <i>3618000 Zinserträge vom sonstigen inländischen Bereich</i>	0,00	3.000	3.000	3.000	3.000	3.000
11.	+ Sonstige ordentliche Erträge <i>3582000 Erträge aus der Auflösung oder Herabsetzung von Rückstellungen</i>	0,00	0	800	800	800	800
12.	= Summe ordentliche Erträge	9.322,94	6.300	7.100	7.100	7.100	7.100
13.	- Personalaufwendungen <i>4011000 Dienstausszahlungen Beamte</i> <i>4012000 Dienstausszahlungen tariflich Beschäftigte</i> <i>4021000 Beiträge zu Versorgungskassen für Beamte</i> <i>4022000 Beiträge zu Versorgungskassen für tarifliche Bechäftigte</i> <i>4032000 Beiträge zur gesetzlichen Sozialversicherung für tariflich Beschäftigte</i> <i>4041000 Beihilfen, Unterstützungsleistungen für Beamte und Arbeitnehmer</i> <i>4051000 Zuführungen zu Pensionsrückstellungen für Beamte und Arbeitnehmer</i>	-19.754,01	-21.140	-17.700	-18.000	-18.200	-18.700
15.	- Aufwendungen für Sach- und Dienstleistungen <i>4221000 Unterhaltung des sonstigen beweglichen Vermögens</i> <i>4241000 Bewirtschaftung der Grundstücke und baulichen Anlagen</i> <i>4261000 Besondere Aufwendungen für Beschäftigte</i>	-722,26	-850	-900	-900	-900	-900
19.	- Sonstige ordentliche Aufwendungen <i>4431000 Geschäftsaufwendung</i>	-1.379,69	-8.310	-8.300	-8.300	-8.300	-8.300
20.	= Summe ordentliche Aufwendungen	-21.855,96	-30.300	-26.900	-27.200	-27.400	-27.900
21.	= Ordentliches Ergebnis	-12.533,02	-24.000	-19.800	-20.100	-20.300	-20.800
25.	= Jahresergebnis	-12.533,02	-24.000	-19.800	-20.100	-20.300	-20.800
29.	= Ergebnis unter Berücksichtigung der internen Leistungsbeziehungen	-12.533,02	-24.000	-19.800	-20.100	-20.300	-20.800



Produkthaushalt 2011

Gemeinde: 00 Stadt Wittingen

Datum: 14.04.2011
Uhrzeit: 09:24:01

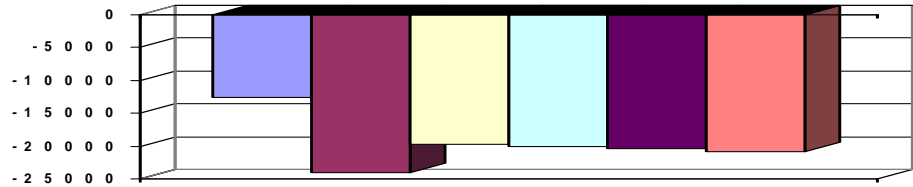
Fachbereich 3200 Hochbau
Produkt 52101 Allgemeine Bauangelegenheiten

Teilergebnishaushalt

Nr.	Ertrags- und Aufwandsarten	Ergebnis 2009	Plan 2010	Plan 2011	Plan 2012	Plan 2013	Plan 2014
-----	----------------------------	---------------	-----------	-----------	-----------	-----------	-----------

Jahresergebnis

- grafische Darstellung -

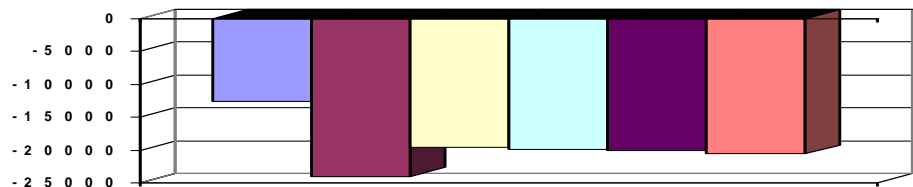


Teilfinanzhaushalt

Nr.	Ein- und Auszahlungsarten	Ergebnis 2009	Plan 2010	Plan 2011	Plan 2012	Plan 2013	Plan 2014
4.	+ Öffentlich-rechtliche Entgelte	9.322,94	3.300	3.300	3.300	3.300	3.300
	6311000 Verwaltungsgebühren	9.322,94	3.300	3.300	3.300	3.300	3.300
5.	+ Privatrechtliche Entgelte	0,00	0	0	0	0	0
	6461000 Sonstige privatrechtliche Leistungsentgelte	0,00	0	0	0	0	0
7.	+ Zinsen und ähnliche Einzahlungen	0,00	3.000	3.000	3.000	3.000	3.000
	6618000 Zinseinzahlungen vom sonstiger inländischen Bereich	0,00	3.000	3.000	3.000	3.000	3.000
10.	= Summe der Einzahlungen aus laufender Verwaltungstätigkeit	9.322,94	6.300	6.300	6.300	6.300	6.300
11.	- Personalauszahlungen	-19.754,01	-21.140	-16.700	-17.000	-17.200	-17.700
	7011000 Dienstausszahlungen Beamte	-5.471,35	-6.840	-2.300	-2.300	-2.300	-2.400
	7012000 Dienstausszahlungen tariflich Beschäftigte	-8.509,83	-6.380	-9.400	-9.700	-9.900	-10.100
	7021000 Beiträge zu Versorgungskassen für Beamte	-2.715,74	-4.774	-1.600	-1.600	-1.600	-1.700
	7022000 Beiträge zu Versorgungskassen für tarifliche Bechäftigte	-845,10	-715	-1.000	-1.000	-1.000	-1.100
	7032000 Beiträge zur gesetzlichen Sozialversicherung für tariflich Beschäftigte	-1.953,82	-1.606	-2.000	-2.000	-2.000	-2.000
	7041000 Beihilfen, Unterstützungsleistungen für Beamte und Arbeitnehmer	-258,17	-825	-400	-400	-400	-400
13.	- Auszahlungen für Sach- und Dienstleistungen und für geringwertige Vermögensgegenstände	-722,26	-850	-900	-900	-900	-900
	7221000 Unterhaltung des sonstigen beweglichen Vermögens	-72,26	-100	-100	-100	-100	-100
	7241000 Bewirtschaftung der Grundstücke und baulichen Anlagen	-650,00	-750	-800	-800	-800	-800
16.	- sonstige haushaltswirksame Auszahlungen	-1.379,69	-8.310	-8.300	-8.300	-8.300	-8.300
	7431000 Geschäftsauszahlungen	-1.379,69	-8.310	-8.300	-8.300	-8.300	-8.300
17.	= Summe der Auszahlungen aus laufender Verwaltungstätigkeit	-21.855,96	-30.300	-25.900	-26.200	-26.400	-26.900
18.	= Saldo aus laufender Verwaltungstätigkeit	-12.533,02	-24.000	-19.600	-19.900	-20.100	-20.600
33.	= Finanzmittelüberschuss/-fehlbetrag	-12.533,02	-24.000	-19.600	-19.900	-20.100	-20.600
37.	= Saldo aus Zeile 33 und 36	-12.533,02	-24.000	-19.600	-19.900	-20.100	-20.600

Jahresergebnis

- grafische Darstellung -





Produkthaushalt 2011

Gemeinde: 00 Stadt Wittingen

Datum: 14.04.2011
Uhrzeit: 09:24:01

Fachbereich	3200	Hochbau
Produkt	52101	Allgemeine Bauangelegenheiten



Fachbereich 3200 Hochbau
Produkt 52301 Denk- und Ehrenmale

Produktverantwortlich

FBL Herr Zaft

Rechtsgrundlage

Ratsbeschlüsse

Personalgestellung

0,13

Produktaufgaben

Erhaltung von Gebäuden, Gedenkstätten, Mahnmalen mit historischer Bedeutung
Gewährung von Zuschüssen für die Erhaltung historischer Gebäude

Zielvorgaben

Zur Bewahrung und als Erinnerung unterstützt die Stadt die Erhaltung historische Gebäude,
Mahn- und Naturdenkmäler im Rahmen der finanziellen Möglichkeiten.

Teilergebnishaushalt

Nr.	Ertrags- und Aufwandsarten	Ergebnis 2009	Plan 2010	Plan 2011	Plan 2012	Plan 2013	Plan 2014
11.	+ Sonstige ordentliche Erträge	0,00	0	200	200	200	200
	<i>3582000 Erträge aus aus der Auflösung oder Herabsetzung von Rückstellungen</i>	<i>0,00</i>	<i>0</i>	<i>200</i>	<i>200</i>	<i>200</i>	<i>200</i>
12.	= Summe ordentliche Erträge	0,00	0	200	200	200	200
13.	- Personalaufwendungen	0,00	0	-6.200	-6.300	-6.400	-6.500
	<i>4011000 Dienstaufwendungen Beamte</i>	<i>0,00</i>	<i>0</i>	<i>-500</i>	<i>-500</i>	<i>-500</i>	<i>-500</i>
	<i>4012000 Dienstaufwendungen tariflich Beschäftigte</i>	<i>0,00</i>	<i>0</i>	<i>-3.800</i>	<i>-3.900</i>	<i>-4.000</i>	<i>-4.100</i>
	<i>4019000 Dienstaufwendungen sonstige Beschäftigte</i>	<i>0,00</i>	<i>0</i>	<i>0</i>	<i>0</i>	<i>0</i>	<i>0</i>
	<i>4021000 Beiträge zu Versorgungskassen Beamte</i>	<i>0,00</i>	<i>0</i>	<i>-400</i>	<i>-400</i>	<i>-400</i>	<i>-400</i>
	<i>4022000 Beiträge zu Versorgungskassen tariflich Beschäftigte</i>	<i>0,00</i>	<i>0</i>	<i>-400</i>	<i>-400</i>	<i>-400</i>	<i>-400</i>
	<i>4032000 Beiträge zur gesetzlichen Sozialversicherung tariflich Beschäftigte</i>	<i>0,00</i>	<i>0</i>	<i>-800</i>	<i>-800</i>	<i>-800</i>	<i>-800</i>
	<i>4041000 Beihilfen und Unterstützungsleistungen für Beamte und Arbeitnehmer</i>	<i>0,00</i>	<i>0</i>	<i>-100</i>	<i>-100</i>	<i>-100</i>	<i>-100</i>
	<i>4051000 Zuführungen zu Pensionsrückstellungen für Beamte und Arbeitnehmer</i>	<i>0,00</i>	<i>0</i>	<i>-200</i>	<i>-200</i>	<i>-200</i>	<i>-200</i>
15.	- Aufwendungen für Sach- und Dienstleistungen	-18.231,37	-12.500	-22.000	-22.000	-22.000	-22.000
	<i>4212000 Unterhaltung des sonstigen unbeweglichen Vermögens</i>	<i>-17.975,12</i>	<i>-12.000</i>	<i>-16.000</i>	<i>-16.000</i>	<i>-16.000</i>	<i>-16.000</i>
	<i>Pauschale = 2.000, Wallanlage = 14.000</i>						
	<i>4221000 Unterhaltung des sonstigen beweglichen Vermögens</i>	<i>-256,25</i>	<i>-500</i>	<i>-500</i>	<i>-500</i>	<i>-500</i>	<i>-500</i>
	<i>4241000 Bewirtschaftung der Grundstücke und baulichen Anlagen</i>	<i>0,00</i>	<i>0</i>	<i>-500</i>	<i>-500</i>	<i>-500</i>	<i>-500</i>
	<i>4291000 Baumgutachten für die Wallanlage BUA 01.12.2010</i>	<i>0,00</i>	<i>0</i>	<i>-5.000</i>	<i>-5.000</i>	<i>-5.000</i>	<i>-5.000</i>
16.	- Abschreibungen	0,00	0	-1.800	-1.800	-1.800	-1.800
	<i>4711100 Afa auf unbebaute Grundstücke und grundstücksgl. Rechte an unbeb. Gr.</i>	<i>0,00</i>	<i>0</i>	<i>-500</i>	<i>-500</i>	<i>-500</i>	<i>-500</i>
	<i>4711400 Afa auf Infrastrukturvermögen</i>	<i>0,00</i>	<i>0</i>	<i>-1.300</i>	<i>-1.300</i>	<i>-1.300</i>	<i>-1.300</i>
19.	- Sonstige ordentliche Aufwendungen	-2.232,00	-2.300	-2.300	-2.300	-2.300	-2.300
	<i>4421000 Aufwendungen für ehrenamtliche und sonstige Tätigkeit</i>	<i>-2.232,00</i>	<i>-2.300</i>	<i>-2.300</i>	<i>-2.300</i>	<i>-2.300</i>	<i>-2.300</i>
20.	= Summe ordentliche Aufwendungen	-20.463,37	-14.800	-32.300	-32.400	-32.500	-32.600
21.	= Ordentliches Ergebnis	-20.463,37	-14.800	-32.100	-32.200	-32.300	-32.400
25.	= Jahresergebnis	-20.463,37	-14.800	-32.100	-32.200	-32.300	-32.400
29.	= Ergebnis unter Berücksichtigung der internen Leistungsbeziehungen	-20.463,37	-14.800	-32.100	-32.200	-32.300	-32.400



Produkthaushalt 2011

Gemeinde: 00 Stadt Wittingen

Datum: 14.04.2011
Uhrzeit: 09:24:01

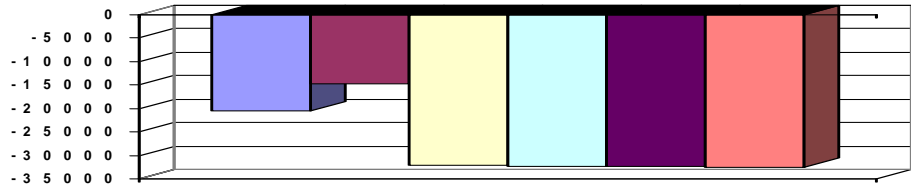
Fachbereich 3200 Hochbau
Produkt 52301 Denk- und Ehrenmale

Teilergebnishaushalt

Nr.	Ertrags- und Aufwandsarten	Ergebnis 2009	Plan 2010	Plan 2011	Plan 2012	Plan 2013	Plan 2014
-----	----------------------------	---------------	-----------	-----------	-----------	-----------	-----------

Jahresergebnis

- grafische Darstellung -



Teilfinanzhaushalt

Nr.	Ein- und Auszahlungsarten	Ergebnis 2009	Plan 2010	Plan 2011	Plan 2012	Plan 2013	Plan 2014
11.	- Personalauszahlungen	0,00	0	-6.000	-6.100	-6.200	-6.300
	7011000 Dienstaussahlungen Beamte	0,00	0	-500	-500	-500	-500
	7012000 Dienstaussahlungen tariflich Beschäftigte	0,00	0	-3.800	-3.900	-4.000	-4.100
	7019000 Sonstige Beschäftigungsauszahlungen	0,00	0	0	0	0	0
	7021000 Beiträge zu Versorgungskassen für Beamte	0,00	0	-400	-400	-400	-400
	7022000 Beiträge zu Versorgungskassen für tarifliche Beschäftigte	0,00	0	-400	-400	-400	-400
	7032000 Beiträge zur gesetzlichen Sozialversicherung für tariflich Beschäftigte	0,00	0	-800	-800	-800	-800
	7041000 Beihilfen, Unterstützungsleistungen für Beamte und Arbeitnehmer	0,00	0	-100	-100	-100	-100
13.	- Auszahlungen für Sach- und Dienstleistungen und für geringwertige Vermögensgegenstände	-18.231,37	-12.500	-22.000	-22.000	-22.000	-22.000
	7212000 Unterhaltung des sonstigen unbeweglichen Vermögens	-17.975,12	-12.000	-16.000	-16.000	-16.000	-16.000
	7221000 Unterhaltung des sonstigen beweglichen Vermögens	-256,25	-500	-500	-500	-500	-500
	7241000 Bewirtschaftung der Grundstücke und baulichen Anlagen	0,00	0	-500	-500	-500	-500
	7291000 Auszahlungen für sonstige Dienstleistungen	0,00	0	-5.000	-5.000	-5.000	-5.000
16.	- sonstige haushaltswirksame Auszahlungen	-2.232,00	-2.300	-2.300	-2.300	-2.300	-2.300
	7421000 Auszahlungen für ehrenamtliche und sonstige Tätigkeit	-2.232,00	-2.300	-2.300	-2.300	-2.300	-2.300
17.	= Summe der Auszahlungen aus laufender Verwaltungstätigkeit	-20.463,37	-14.800	-30.300	-30.400	-30.500	-30.600
18.	= Saldo aus laufender Verwaltungstätigkeit	-20.463,37	-14.800	-30.300	-30.400	-30.500	-30.600
21.	+ Veräußerung von Sachvermögen	0,00	0	0	0	0	0
	6831100 Einzahlungen aus der Veräußerung von Vermögensgegenständen über 1.000,- Euro	0,00	0	0	0	0	0
27.	- Erwerb von beweglichem Sachvermögen	0,00	0	-7.500	0	0	0
	7831100 Auszahlungen für den Erwerb von Vermögensgegenständen über 1.000 Euro und Sachgesamtheiten	0,00	0	-7.500	0	0	0
31.	= Summe der Auszahlungen aus Investitionstätigkeit	0,00	0	-7.500	0	0	0
32.	= Saldo aus Investitionstätigkeit	0,00	0	-7.500	0	0	0
33.	= Finanzmittelüberschuss/-fehlbetrag	-20.463,37	-14.800	-37.800	-30.400	-30.500	-30.600
37.	= Saldo aus Zeile 33 und 36	-20.463,37	-14.800	-37.800	-30.400	-30.500	-30.600



Produkthaushalt 2011

Gemeinde: 00 Stadt Wittingen

Datum: 14.04.2011
Uhrzeit: 09:24:01

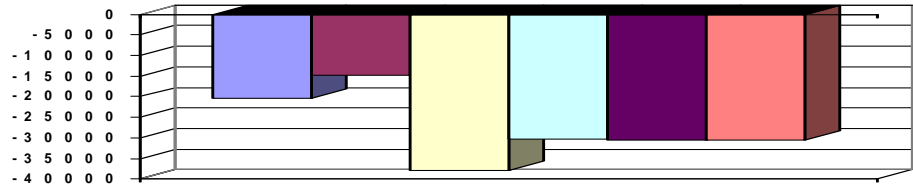
Fachbereich 3200 Hochbau
Produkt 52301 Denk- und Ehrenmale

Teilfinanzhaushalt

Nr.	Ein- und Auszahlungsarten	Ergebnis 2009	Plan 2010	Plan 2011	Plan 2012	Plan 2013	Plan 2014
-----	---------------------------	---------------	-----------	-----------	-----------	-----------	-----------

Jahresergebnis

- grafische Darstellung -

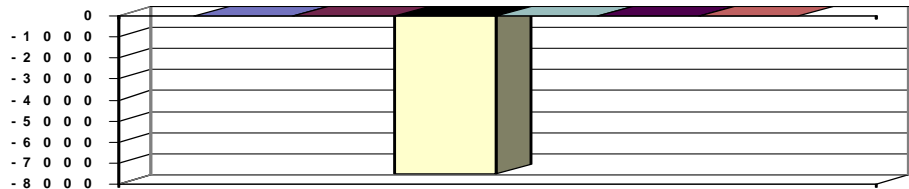


Teilfinanzhaushalt (Investitionen)

Nr.	Ein- und Auszahlungsarten	Ergebnis 2009	Plan 2010	Plan 2011	Plan 2012	Plan 2013	Plan 2014
3.	+ Einzahlungen aus der Veräußerung von beweglichen Vermögensgegenständen oberhalb der Wertgrenze von 150 Euro	0,00	0	0	0	0	0
	<i>6831100 Einzahlungen aus der Veräußerung von Vermögensgegenständen über 1.000,- Euro</i>	<i>0,00</i>	<i>0</i>	<i>0</i>	<i>0</i>	<i>0</i>	<i>0</i>
12.	- Auszahlungen für den Erwerb von beweglichen Vermögensgegenständen oberhalb der Wertgrenze von 150 Euro	0,00	0	-7.500	0	0	0
	<i>7831100 Auszahlungen für den Erwerb von Vermögensgegenständen über 1.000 Euro und Sachgesamtheiten</i>	<i>0,00</i>	<i>0</i>	<i>-7.500</i>	<i>0</i>	<i>0</i>	<i>0</i>
17.	= Auszahlungen aus Investitionstätigkeit	0,00	0	-7.500	0	0	0
18.	= Saldo aus Investitionstätigkeit	0,00	0	-7.500	0	0	0

Jahresergebnis

- grafische Darstellung -





Produkthaushalt 2011

Gemeinde: 00 Stadt Wittingen

Datum: 14.04.2011
Uhrzeit: 09:24:02

Fachbereich 3200 Hochbau
Produkt 55301 Friedhofswesen allgemein

Produktverantwortlich

FBL Herr Zaft

Rechtsgrundlage

Friedhofssatzung und -gebührensatzung

Personalgestellung

0,38

Produktaufgaben

Unterhaltung der Friedhöfe und Kapellen,
Vergabe der Plätze
Abrechnung der Gebühren

Zielvorgaben

Die würdige Bestattung und Totenruhe soll durch entsprechende Maßnahmen in der Unterhaltung und Pflege der Friedhofsanlagen gewährleistet werden.

Kennzahlen

Anzahl der der belegten Plätze im Verhältnis zu den freien Plätzen

Teilergebnishaushalt

Nr.	Ertrags- und Aufwandsarten	Ergebnis 2009	Plan 2010	Plan 2011	Plan 2012	Plan 2013	Plan 2014
2.	+ Zuwendungen und allgemeine Umlagen	0,00	0	43.200	0	0	0
	<i>3141000 Zuweisungen für laufende Zwecke vom Land</i>	<i>0,00</i>	<i>0</i>	<i>43.200</i>	<i>0</i>	<i>0</i>	<i>0</i>
5.	+ Öffentlich-rechtliche Entgelte, außer Beiträge und ähnliche Entgelte für Investitionstätigkeit	28.976,09	24.500	24.500	24.500	24.500	24.500
	<i>3321000 Benutzungsgebühren und ähnliche Entgelte</i>	<i>28.976,09</i>	<i>24.500</i>	<i>24.500</i>	<i>24.500</i>	<i>24.500</i>	<i>24.500</i>
6.	+ Privatrechtliche Entgelte	156,29	0	0	0	0	0
	<i>3461000 Sonstige privatrechtliche Leistungsentgelte</i>	<i>156,29</i>	<i>0</i>	<i>0</i>	<i>0</i>	<i>0</i>	<i>0</i>
7.	+ Kostenerstattungen und Kostenumlagen	1.470,38	1.400	1.400	1.400	1.400	1.400
	<i>3481000 Erstattungen vom Land</i>	<i>1.470,38</i>	<i>1.400</i>	<i>1.400</i>	<i>1.400</i>	<i>1.400</i>	<i>1.400</i>
	<i>3487000 Erstattungen von privaten Unternehmen</i>	<i>0,00</i>	<i>0</i>	<i>0</i>	<i>0</i>	<i>0</i>	<i>0</i>
11.	+ Sonstige ordentliche Erträge	0,00	0	200	200	200	200
	<i>3582000 Erträge aus der Auflösung oder Herabsetzung von Rückstellungen</i>	<i>0,00</i>	<i>0</i>	<i>200</i>	<i>200</i>	<i>200</i>	<i>200</i>
12.	= Summe ordentliche Erträge	30.602,76	25.900	69.300	26.100	26.100	26.100
13.	- Personalaufwendungen	-83.737,65	-78.600	-19.400	-19.800	-20.200	-20.500
	<i>4011000 Dienstaufwendungen Beamte</i>	<i>0,00</i>	<i>0</i>	<i>-500</i>	<i>-500</i>	<i>-500</i>	<i>-500</i>
	<i>4012000 Dienstaufwendungen tariflich Beschäftigte</i>	<i>-64.609,63</i>	<i>-60.500</i>	<i>-13.600</i>	<i>-14.000</i>	<i>-14.300</i>	<i>-14.600</i>
	<i>4019000 Dienstaufwendungen sonstige Beschäftigte</i>	<i>-72,05</i>	<i>-100</i>	<i>-100</i>	<i>-100</i>	<i>-100</i>	<i>-100</i>
	<i>4021000 Beiträge zu Versorgungskassen Beamte</i>	<i>0,00</i>	<i>0</i>	<i>-400</i>	<i>-400</i>	<i>-400</i>	<i>-400</i>
	<i>4022000 Beiträge zu Versorgungskassen tariflich Beschäftigte</i>	<i>-5.744,86</i>	<i>-5.500</i>	<i>-1.400</i>	<i>-1.400</i>	<i>-1.500</i>	<i>-1.500</i>
	<i>4032000 Beiträge zur gesetzlichen Sozialversicherung tariflich Beschäftigte</i>	<i>-13.205,46</i>	<i>-12.400</i>	<i>-2.900</i>	<i>-2.900</i>	<i>-2.900</i>	<i>-2.900</i>
	<i>4041000 Beihilfen und Unterstützungsleistungen für Beamte und Arbeitnehmer</i>	<i>-105,65</i>	<i>-100</i>	<i>-300</i>	<i>-300</i>	<i>-300</i>	<i>-300</i>
	<i>4051000 Zuführungen zu Pensionsrückstellungen für Beamte und Arbeitnehmer</i>	<i>0,00</i>	<i>0</i>	<i>-200</i>	<i>-200</i>	<i>-200</i>	<i>-200</i>
15.	- Aufwendungen für Sach- und Dienstleistungen	-73.652,01	-40.000	-220.400	-39.500	-29.000	-29.000
	<i>4211000 Unterhaltung der Grundstücke und baulichen Anlagen</i>	<i>-64.773,63</i>	<i>-25.500</i>	<i>-81.500</i>	<i>-17.500</i>	<i>-7.000</i>	<i>-7.000</i>
	<i>Vorhop: Risse verfugen u. streichen, Zasenbeck: Verblendung Außentür, streichen u. Setzrisse beseitigen, Pauschale</i>						
	<i>4212000 Unterhaltung des sonstigen unbeweglichen Vermögens</i>	<i>-280,58</i>	<i>-1.000</i>	<i>-123.900</i>	<i>-7.000</i>	<i>-7.000</i>	<i>-7.000</i>
	<i>Boitzenhagen: Zaun ersetzen (Nur bei DE), Darrigsdorf: Sanierung Einfriedung und Wege(DE), Erpensen: Zaun ersetzen, Pauschale</i>						
	<i>BUA 01.12.2010</i>						



Produkthaushalt 2011

Gemeinde: 00 Stadt Wittingen

Datum: 14.04.2011
Uhrzeit: 09:24:02

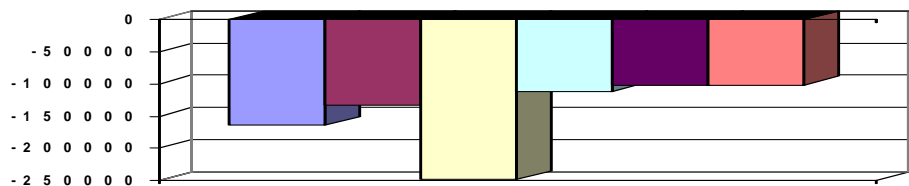
Fachbereich 3200 Hochbau
Produkt 55301 Friedhofswesen allgemein

Teilergebnishaushalt

Nr.	Ertrags- und Aufwandsarten	Ergebnis 2009	Plan 2010	Plan 2011	Plan 2012	Plan 2013	Plan 2014
	<i>4221000 Unterhaltung des sonstigen beweglichen Vermögens</i>	-1.810,22	-2.600	-2.600	-2.600	-2.600	-2.600
	<i>4222000 Erwerb geringwertiger Vermögensgegenstände</i>	0,00	0	-1.500	-1.500	-1.500	-1.500
	<i>4241000 Bewirtschaftung der Grundstücke und baulichen Anlagen</i>	-4.728,57	-8.700	-8.700	-8.700	-8.700	-8.700
	<i>4251000 Haltung von Fahrzeugen</i>	-488,83	-400	-400	-400	-400	-400
	<i>4271000 Besondere Verwaltungs- und Betriebsaufwendungen</i>	-1.570,18	-1.800	-1.800	-1.800	-1.800	-1.800
16.	- Abschreibungen	-18.068,29	-19.400	-57.800	-57.800	-57.800	-57.600
	<i>4711200 Afa auf beb. Grundstücke und grundstücksgl. Rechte an beb. Grundst.</i>	0,00	0	-3.000	-3.000	-3.000	-3.000
	<i>4711300 Afa auf Gebäude</i>	-18.068,29	-19.400	-19.400	-19.400	-19.400	-19.400
	<i>4711400 Afa auf Infrastrukturvermögen</i>	0,00	0	-34.900	-34.900	-34.900	-34.900
	<i>4711700 Afa auf BGA</i>	0,00	0	-300	-300	-300	-300
	<i>4711800 Auflösung Sammelposten</i>	0,00	0	-200	-200	-200	0
18.	- Transferaufwendungen	-200,00	-200	-200	-200	-200	-200
	<i>4318000 Zuweisungen an übrige Bereiche</i>	-200,00	-200	-200	-200	-200	-200
19.	- Sonstige ordentliche Aufwendungen	-8.730,00	-9.300	-9.300	-9.300	-9.300	-9.300
	<i>4421000 Aufwendungen für ehrenamtliche und sonstige Tätigkeit</i>	-8.730,00	-9.300	-9.300	-9.300	-9.300	-9.300
20.	= Summe ordentliche Aufwendungen	-184.387,95	-147.500	-307.100	-126.600	-116.500	-116.600
21.	= Ordentliches Ergebnis	-153.785,19	-121.600	-237.800	-100.500	-90.400	-90.500
25.	= Jahresergebnis	-153.785,19	-121.600	-237.800	-100.500	-90.400	-90.500
27.	- Aufwendungen aus internen Leistungsbeziehungen	-10.516,67	-11.100	-11.100	-11.100	-11.100	-11.100
	<i>4811000 Aufwendungen aus internen Leistungsbeziehungen</i>	-10.516,67	-11.100	-11.100	-11.100	-11.100	-11.100
28.	= Saldo aus internen Leistungsbeziehungen	-10.516,67	-11.100	-11.100	-11.100	-11.100	-11.100
29.	= Ergebnis unter Berücksichtigung der internen Leistungsbeziehungen	-164.301,86	-132.700	-248.900	-111.600	-101.500	-101.600

Jahresergebnis

- grafische Darstellung -



Teilfinanzhaushalt

Nr.	Ein- und Auszahlungsarten	Ergebnis 2009	Plan 2010	Plan 2011	Plan 2012	Plan 2013	Plan 2014
2.	+ Zuwendungen und allgemeine Umlagen, außer für Investitionstätigkeit	0,00	0	43.200	0	0	0
	<i>6141000 Zuweisungen für laufende Zwecke vom Land</i>	0,00	0	43.200	0	0	0
4.	+ Öffentlich-rechtliche Entgelte	28.976,09	24.500	24.500	24.500	24.500	24.500
	<i>6321000 Benutzungsgebühren und ähnliche Entgelte</i>	28.976,09	24.500	24.500	24.500	24.500	24.500
5.	+ Privatrechtliche Entgelte	156,29	0	0	0	0	0
	<i>6461000 Sonstige privatrechtliche Leistungsentgelte</i>	156,29	0	0	0	0	0
6.	+ Kostenerstattungen und Kostenumlagen, außer für Investitionstätigkeit	1.470,38	1.400	1.400	1.400	1.400	1.400
	<i>6481000 Erstattungen vom Land</i>	1.470,38	1.400	1.400	1.400	1.400	1.400



Produkthaushalt 2011

Gemeinde: 00 Stadt Wittingen

Datum: 14.04.2011
Uhrzeit: 09:24:02

Fachbereich 3200 Hochbau
Produkt 55301 Friedhofswesen allgemein

Teilfinanzhaushalt

Nr.	Ein- und Auszahlungsarten	Ergebnis 2009	Plan 2010	Plan 2011	Plan 2012	Plan 2013	Plan 2014
	<i>6487000 Erstattungen von privaten Unternehmen</i>	0,00	0	0	0	0	0
10.	= Summe der Einzahlungen aus laufender Verwaltungstätigkeit	30.602,76	25.900	69.100	25.900	25.900	25.900
11.	- Personalauszahlungen	-83.737,65	-78.600	-19.200	-19.600	-20.000	-20.300
	<i>7011000 Dienstaussahlungen Beamte</i>	0,00	0	-500	-500	-500	-500
	<i>7012000 Dienstaussahlungen tariflich Beschäftigte</i>	-64.609,63	-60.500	-13.600	-14.000	-14.300	-14.600
	<i>7019000 Sonstige Beschäftigungsauszahlungen</i>	-72,05	-100	-100	-100	-100	-100
	<i>7021000 Beiträge zu Versorgungskassen für Beamte</i>	0,00	0	-400	-400	-400	-400
	<i>7022000 Beiträge zu Versorgungskassen für tarifliche Beschäftigte</i>	-5.744,86	-5.500	-1.400	-1.400	-1.500	-1.500
	<i>7032000 Beiträge zur gesetzlichen Sozialversicherung für tariflich Beschäftigte</i>	-13.205,46	-12.400	-2.900	-2.900	-2.900	-2.900
	<i>7041000 Beihilfen, Unterstützungsleistungen für Beamte und Arbeitnehmer</i>	-105,65	-100	-300	-300	-300	-300
13.	- Auszahlungen für Sach- und Dienstleistungen und für geringwertige Vermögensgegenstände	-73.652,01	-40.000	-220.400	-39.500	-29.000	-29.000
	<i>7211000 Unterhaltung der Grundstücke und baulichen Anlagen</i>	-64.773,63	-25.500	-81.500	-17.500	-7.000	-7.000
	<i>7212000 Unterhaltung des sonstigen unbeweglichen Vermögens</i>	-280,58	-1.000	-123.900	-7.000	-7.000	-7.000
	<i>7221000 Unterhaltung des sonstigen beweglichen Vermögens</i>	-1.810,22	-2.600	-2.600	-2.600	-2.600	-2.600
	<i>7222000 Erwerb geringwertiger Vermögensgegenstände</i>	0,00	0	-1.500	-1.500	-1.500	-1.500
	<i>7241000 Bewirtschaftung der Grundstücke und baulichen Anlagen</i>	-4.728,57	-8.700	-8.700	-8.700	-8.700	-8.700
	<i>7251000 Haltung von Fahrzeugen</i>	-488,83	-400	-400	-400	-400	-400
	<i>7271000 Besondere Verwaltungs- und Betriebsauszahlungen</i>	-1.570,18	-1.800	-1.800	-1.800	-1.800	-1.800
15.	- Transferauszahlungen	-200,00	-200	-200	-200	-200	-200
	<i>7318000 Zuweisungen an übrige Bereiche</i>	-200,00	-200	-200	-200	-200	-200
16.	- sonstige haushaltswirksame Auszahlungen	-8.730,00	-9.300	-9.300	-9.300	-9.300	-9.300
	<i>7421000 Auszahlungen für ehrenamtliche und sonstige Tätigkeit</i>	-8.730,00	-9.300	-9.300	-9.300	-9.300	-9.300
17.	= Summe der Auszahlungen aus laufender Verwaltungstätigkeit	-166.319,66	-128.100	-249.100	-68.600	-58.500	-58.800
18.	= Saldo aus laufender Verwaltungstätigkeit	-135.716,90	-102.200	-180.000	-42.700	-32.600	-32.900
19.	+ Zuwendungen für Investitionstätigkeit	0,00	0	5.100	22.000	0	0
	<i>6811000 Investitionszuweisungen vom Land</i>	0,00	0	5.100	22.000	0	0
21.	+ Veräußerung von Sachvermögen	0,00	0	0	0	0	0
	<i>6831200 Einzahlungen aus der Veräußerung von Vermögensgegenständen über 150,- bis 1.000,- Euro (Sammelposten)</i>	0,00	0	0	0	0	0
23.	+ Sonstige Investitionstätigkeit	0,00	0	0	0	0	0
	<i>6871000 Einzahlungen aus der Abwicklung von Baumaßnahmen</i>	0,00	0	0	0	0	0
24.	= Summe der Einzahlungen aus Investitionstätigkeit	0,00	0	5.100	22.000	0	0
26.	- Baumaßnahmen	0,00	0	-40.100	-52.400	0	0
	<i>7871000 Auszahlungen für Hochbaumaßnahmen</i>	0,00	0	-28.600	-52.400	0	0
	<i>7873000 Auszahlungen für sonstige Baumaßnahmen</i>	0,00	0	-11.500	0	0	0
27.	- Erwerb von beweglichem Sachvermögen	0,00	0	-500	-1.200	-1.500	-1.800



Produkthaushalt 2011

Gemeinde: 00 Stadt Wittingen

Datum: 14.04.2011
Uhrzeit: 09:24:02

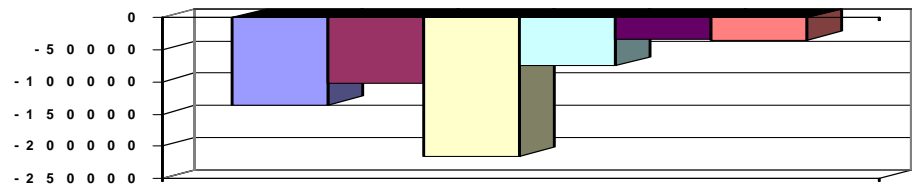
Fachbereich 3200 Hochbau
Produkt 55301 Friedhofswesen allgemein

Teilfinanzhaushalt

Nr.	Ein- und Auszahlungsarten	Ergebnis 2009	Plan 2010	Plan 2011	Plan 2012	Plan 2013	Plan 2014
	7831200 Auszahlungen für den Erwerb von Vermögensgegenständen über 150 Euro bis 1.000 Euro (Sammelposten)	0,00	0	-500	-1.200	-1.500	-1.800
31.	= Summe der Auszahlungen aus Investitionstätigkeit	0,00	0	-40.600	-53.600	-1.500	-1.800
32.	= Saldo aus Investitionstätigkeit	0,00	0	-35.500	-31.600	-1.500	-1.800
33.	= Finanzmittelüberschuss/-fehlbetrag	-135.716,90	-102.200	-215.500	-74.300	-34.100	-34.700
37.	= Saldo aus Zeile 33 und 36	-135.716,90	-102.200	-215.500	-74.300	-34.100	-34.700

Jahresergebnis

- grafische Darstellung -

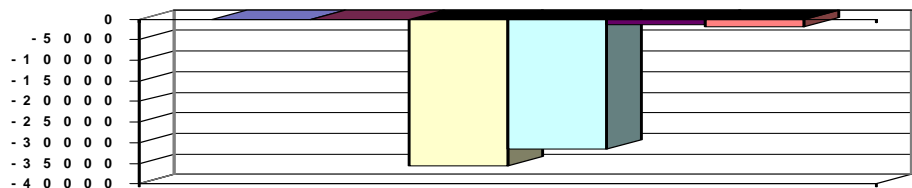


Teilfinanzhaushalt (Investitionen)

Nr.	Ein- und Auszahlungsarten	Ergebnis 2009	Plan 2010	Plan 2011	Plan 2012	Plan 2013	Plan 2014
1.	+ Einzahlungen aus Investitionszuwendungen	0,00	0	5.100	22.000	0	0
	6811000 Investitionszuweisungen vom Land	0,00	0	5.100	22.000	0	0
3.	+ Einzahlungen aus der Veräußerung von beweglichen Vermögensgegenständen oberhalb der Wertgrenze von 150 Euro	0,00	0	0	0	0	0
	6831200 Einzahlungen aus der Veräußerung von Vermögensgegenständen über 150,- bis 1.000,- Euro (Sammelposten)	0,00	0	0	0	0	0
5.	+ Einzahlungen aus der Abwicklung von Baumaßnahmen	0,00	0	0	0	0	0
	6871000 Einzahlungen aus der Abwicklung von Baumaßnahmen	0,00	0	0	0	0	0
9.	= Einzahlungen aus Investitionstätigkeit	0,00	0	5.100	22.000	0	0
12.	- Auszahlungen für den Erwerb von beweglichen Vermögensgegenständen oberhalb der Wertgrenze von 150 Euro	0,00	0	-500	-1.200	-1.500	-1.800
	7831200 Auszahlungen für den Erwerb von Vermögensgegenständen über 150 Euro bis 1.000 Euro (Sammelposten)	0,00	0	-500	-1.200	-1.500	-1.800
14.	- Baumaßnahmen	0,00	0	-40.100	-52.400	0	0
	7871000 Auszahlungen für Hochbaumaßnahmen	0,00	0	-28.600	-52.400	0	0
	7873000 Auszahlungen für sonstige Baumaßnahmen	0,00	0	-11.500	0	0	0
17.	= Auszahlungen aus Investitionstätigkeit	0,00	0	-40.600	-53.600	-1.500	-1.800
18.	= Saldo aus Investitionstätigkeit	0,00	0	-35.500	-31.600	-1.500	-1.800

Jahresergebnis

- grafische Darstellung -





Übersicht Finanzhaushalt 2011

Gemeinde: 00 Stadt Wittlingen

Datum: 05.04.2011
Uhrzeit: 15:01:11

Fachbereich	Einzahlungen aus laufender Verwaltungstätigkeit		Auszahlungen aus laufender Verwaltungstätigkeit		Saldo aus laufender Verwaltungstätigkeit		Einzahlungen für Investitionstätigkeit		Auszahlungen für Investitionstätigkeit		Saldo aus Investitionstätigkeit		Einzahlungen aus Finanzierungstätigkeit		Auszahlungen aus Finanzierungstätigkeit		Saldo aus Finanzierungstätigkeit		Veränderung Bestand an Zahlungsmitteln		Verpflichtungs-ermächtigungen	
	EUR	2	EUR	3	EUR	4	EUR	5	EUR	6	EUR	7	EUR	8	EUR	9	EUR	10	EUR	11	EUR	12
1100		150.600		-1.544.300		-1.393.700		358.100		-542.100		-184.000		0		0		0		-1.571.700		540.000
1200	Organisation und Ordnung	10.315.300		-5.159.200		5.156.100		0		-92.500		-92.500		1.834.700		-789.200		1.045.500		6.109.100		0
1300	Finanzverwaltung	750.700		-2.695.900		-1.945.200		461.200		-582.000		-120.800		0		0		0		-2.066.000		0
2100	Kinder, Jugend, Schulen und Soziales	30.700		-223.700		-193.000		0		-14.800		-14.800		0		0		0		-207.800		0
2200	Kultur und Sport	118.100		-277.700		-159.600		166.500		-286.300		-119.800		0		0		0		-279.400		25.000
3100	Wirtschaftsförderung	43.800		-1.617.900		-1.574.100		982.700		-1.745.600		-762.900		0		0		0		-2.337.000		0
3200	Tiefbau und Planung	453.200		-1.047.000		-593.800		8.200		-126.100		-117.900		0		0		0		-711.700		0
	Hochbau																					
Gesamt:		11.862.400		-12.565.700		-703.300		1.976.700		-3.389.400		-1.412.700		1.834.700		-789.200		1.045.500		-1.070.500		565.000

*** Ende der Liste "Übersicht Finanzhaushalt" ***

STELLENPLAN

der

STADT WITTINGEN

für das Haushaltsjahr 2011

Stellenplan 2011

Teil A: Beamte

Lfd.Nr.	Laufbahngruppen und Amtsbezeichnungen	Bes.-Gr.	Zahl der Stellen im Haushaltsjahr 2011		davon aus der Berechnung der Stellenanteile Beamten nach § 26 BBesG herausgenommen	insgesamt	Zahl der Stellen im Vorjahr davon am 30.06.2010			Vermerke, Erläuterungen
			insgesamt	davon tatsächlich besetzt mit Beschäftigten			mit Beschäftigten	nicht besetzt		
1	2	3	4	5	6	7	8	9	10	

I. Verwaltung

Beamte auf Zeit										
1	Bürgermeister	A 16	1	-	1	1	-	-	-	DAE 100 Euro
2	Erste/r Stadtrat/rätin	A 15	1	-	1	1	-	-	-	DAE 80 Euro
Höherer Dienst										
Gehobener Dienst										
3	Stadtoberamtsrat/rätin	..	1		1	1	-	-	-	
4	Stadtamtsrat/rätin	..	1		1	0,5	-	-	-	Altersteilzeit
Mittlerer Dienst										
1	Stadtamtsinspektor/in	A 9	1	-	1	1	-	-	-	
Einfacher Dienst										
..								
insgesamt			5		5	4,5				

II. Sondervermögen mit Sonderrechnung, Unternehmen und Einrichtungen

-	-	-	-	-	-	-	-	-	-	-
---	---	---	---	---	---	---	---	---	---	---

Teil B: Beschäftigte

Lfd.Nr.	Funktionsbezeichnung	Entgelt- gruppe, Sonderarif	Zahl der Stellen im Haushalts- jahr 2011	Zahl der Stellen im Vorjahr davon am 30.06.2010 tatsächlich nicht besetzt	Vermerke, Erläuterungen		
1	2	3	4	5	6	7	8
1	Sachbearbeiter	11	2	2		0	
2	Sachbearbeiter	10	2	2		0	1 St. Ku 8
3	Techn. Angestellter	9	1	1		1	
4	Sachbearbeiter	9	4	3		0	
5	Sachbearbeiter	8	3,5	3,5		0	
6	Sachbearbeiter 8		0	1		0	
7	Sachbearbeiter	6	2,6	2,8		0,2	
8	Sachbearbeiter	6	0,8	0,8		0,4	KW 0 Altersteilzeit
9	Sachbearbeiter	6	3,5	3,5		0,2	5
10	Hausmeister Realschule	6	1	0		-0,5	KW 0 Altersteilzeit
11	Hausmeister GHS	6	1	1		0	5
12	Schwimmmeister	6	1	1		1	
13	Fachangestellte f. Bäderbetriebe	5	2	2		-1	
14	Sachbearbeiter	5	1	1		0	
15	Hausmeister Realschule	5	1	1		0	
15	Hausmeister GS Kneesebeck	5	1	1		0	3
16	Bauhof, Vorarbeiter	5	1	1		0	12% Zulage
17	Bauhof, stellv. Vorarbeiter	5	1	1		0	10 % Zulage
18	Bauhofmitarbeiter	5	5	5		0	
19	Büchereiangestellte	5	0,7	0,75		0	
20	Schulsekretärinnen	5	2,3	2,5		0	
21	Phontyp./Sachbearbeiter	5	2,5	2,6		0	
22	Bauhofmitarbeiter	4	3	3		0	
23	Hausmeister GS Radenbeck	3	0,6	0,6		0	2
24	Kassierer Bäder	3	1,8	1,9		0,1	
25	Bauhofmitarbeiter (Saison)	3	3	3		0	
26	Reinigungsdienst GS Kneesebeck	2	2	2		0	0,5 KW 0
27	Sozialpädagogin	S11	0,5	0,5		0	
28	Sozialarbeiter/in GHS	S11	0,5	0,6		0	
29	Erzieherinnen	S6	1,5	1,75		0,25	
30	Erzieherinnen (Honorarkraft)	S2	0	0		-0,25	
insgesamt			52,8	52,8	51,4	1,4	

Anhang: Dienstkräfte in der Probe - oder Ausbildungszeit

I. Beamte zur Anstellung

Lfd. Nr.	Dienstbezeichnung	Bes.-Gr.	Zahl der Stellen im Haushaltsjahr 2011	Zahl der Stellen im Vorjahr insgesamt	Zahl der Stellen im Vorjahr davon am 30.06.2010 tatsächlich besetzt	Zahl der Stellen im Vorjahr nicht besetzt	Vermerke, Erläuterungen
1	2	3	4	5	6	7	8
-	-	-	-	-	-	-	

II. Nachwuchskräfte und informativ beschäftigte Kräfte

Lfd. Nr.	Bezeichnung	Art des Entgelt	vorgesehen im Haushaltsjahr 2011	beschäftigt im Vorjahr am 01.10.2010	Erläuterungen
1	2	3	4	5	6
..	Auszubildende/r VwFA	Ausbildungsentgelt	3	3	

Stellenübersichten

Teil A: Aufteilung nach der Verwaltungsgliederung

I. Beamte

Gliederungs-Nr.	Teilhaushalte, Produktbereiche, Organisationseinheiten	Beamte auf Zeit/			Höherer Dienst			Gehobener Dienst			Mittlerer D.		Erläuterungen
		B 6	B 4	B 3	A 16	A 15	A 14	A 13	A 13	A 12	A 9mZ	A 9	
1	Teilhaushalt 1100, Bürgermeister				1								
2	Teilhaushalt 1100, Fachbereich Organisation/Ordnung					0,58			1				
3	Teilhaushalt 1200, Fachbereich Finanzen/Steuern					0,05							1
4	Teilhaushalt 1300, Fachbereich Kinder/Jugend/Soziales					0,37							
5	Teilhaushalt 3100, Fachbereich Tiefbau/Planung							0,74					
6	Teilhaushalt 3200, Fachbereich Hochbau							0,26					
insgesamt					1	1	1	1	1	1		1	5

II. Beschäftigte

Gliederungs-Nr.	Teilhaushalte, Produktbereiche, Organisationseinheiten	Entgeltgruppen									Erläuterungen			
		11	10	9	8	6	5	4	3	2	S 11	S 6	S 2	
1	Teilhaushalt 1100, Fachbereich Organisation/Ordnung	1	2	1	2,5	2,5	2							
2	Teilhaushalt 1200, Fachbereich Finanzen/Steuern				0,5	2,8								
3	Teilhaushalt 1300, Fachbereich Kinder/Jugend/Soziales	0,3				2		0,6	2		1	1,5		
4	Teilhaushalt 2100, Fachbereich Kultur/Sport	0,7				0,8		0,7						
5	Teilhaushalt 2200, Fachbereich Wirtschaft/Tourismus			1	0,2	0,8								
6	Teilhaushalt 3100, Fachbereich Tiefbau/Planung			3	0,3	1		3						
7	Teilhaushalt 3200, Fachbereich Hochbau			5	3,5	9,9	17,5	3	5,4	2	1	1,5	0	
insgesamt		2	2	5	3,5	9,9	17,5	3	5,4	2	1	1,5	0	
														52,8